

Technical Analysis By K.Viwat Techapoonpol เลขทะเบียนนักวิเคราะห์ : 5101

Sideways			
SET	หลักทรัพย์เปลี่ยนแปลง		
↓	↑	155	
1,357.41	▢	182	
-8.31	↓	336	
		35,373	
Investor Data-Daily			
ปริมาณการซื้อขาย		หน่วย : ล้านบาท	
	ซื้อ	ขาย	สุทธิ
สถาบัน	2,895	3,016	-120.51
ต่างชาติ	16,256	15,288	967.93
บัญชีบล.	2,454	2,690	-235.88
รายย่อย	13,767	14,378	-611.55
ตลาดหุ้นต่างประเทศ			
07.30 น.			
ดาวโจนส์	41,335.05	243.63	0.59%
แนสแด็ก	17,516.43	-39.60	-0.23%
อังกฤษ	8,379.64	35.79	0.43%
โตเกียว	38,480.66	118.13	0.31%
Commodity Prices&Index			
07.30 น.			
	Latest	Change	%Change
NYMEX(US\$/bbl)	75.91	1.390	1.870
GOLD(Ounce/US\$)	2515.22	1.95	0.078
BDI	1827.00	72.00	4.103
US\$INDEX	101.343	-0.029	-0.029
อัตราเงินบาท	33.93	0.080	0.236
หุ้นที่ติด Turnover List (Cash Balance)			
Stock	Date (dd/mm/yyyy)		
ARIN	22/08/67-11/09/67		
MONO	26/08/67-13/09/67		
ZIGA, ZIGA-W2	28/08/67-17/09/67		
ระดับ2			
-			
ระดับ3			
-			
หมายเหตุ : ไม่รวมหุ้นที่ขึ้นเครื่องหมาย " C "			



กลยุทธ์ :

1. Port ลงทุน ; Selective Buy
2. หุ้นแนะนำ ส.ค. ; AMATA , AP , CENTEL , COM7 , CPF , DMT , ITC & KCE
3. Port เก็งกำไร ; SET ลงซื้อแนวรับ 1,350 & 1,345 จุด ขึ้นขายแนวต้าน 1,365 & 1,370 จุด
4. หุ้น Technical เด่น ; EGCO & AAV

สัปดาห์หน้า ; หุ้นโลกลง - ผันผวนจากแรงขายลือกกำไร !!

หลังจาก DOWJONES , NASDAQ ขึ้นใกล้ All Time High

Fed Fund Rate ล่าสุด 5.25 – 5.50 % ประชุม FED ปีนี้ 18 ก.ย. - 7 พ.ย. และ 18 ธ.ค.

คาดลดดอกเบี้ยทั้ง 3 ครั้ง (ครั้งละ 0.25 %) สู่ 4.50 – 4.75 % ปลายปีนี้

แนวโน้ม SET สัปดาห์หน้า : Sideways (ต่างชาติพลิก Net Buy)

คาด SET ลงก่อนแล้วขึ้น จากแนวรับ 1,340 – 1,350 จุด ขึ้นทดสอบแนวต้าน 1,390 จุด

หากมอง SET ถึงสิ้นปีนี้ คาดว่า SET จะ Sideways Up เป้าปลายปีนี้ 1,500 จุด

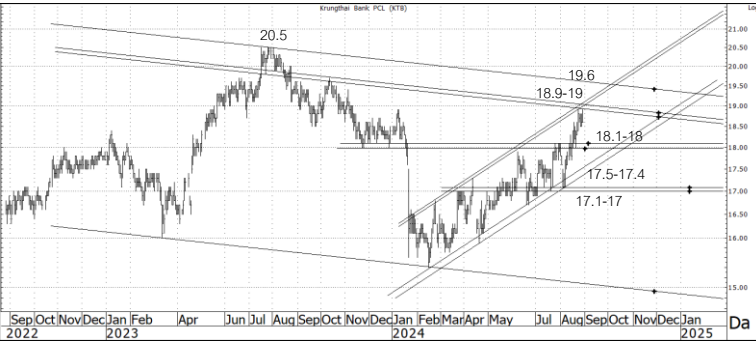
แนวโน้ม SET วันนี้ ; Sideways

SET Sideways แนวรับ 1,350 & 1,345 จุด ขึ้นทดสอบแนวต้าน 1,365 & 1,370 จุด

Technical Analysis By วิวัฒน์ เตชะพลผล เลขทะเบียนนักวิเคราะห์ : 5101 อรพิน รัตนไพโรจน์ เลขทะเบียนนักวิเคราะห์ : 1286 วิมววรรณ สืบสงวน เลขทะเบียนนักวิเคราะห์ : 3027

PRM – จากการประชุมนักวิเคราะห์ เรายังคงมุมมองเชิงบวก แนวโน้มกำไรปกติปีนี้คาดว่าจะทำสถิติใหม่และจะทำสถิติใหม่ต่อเนื่องในช่วง 2 ปีข้างหน้า อาณิสสรค์จากการขยายกองเรือ, เราปรับประมาณการกำไรปี 2024-26F ขึ้น 25-38% เพื่อสะท้อนผลงาน 1H24 ที่แข็งแกร่ง และแผนการเพิ่มจำนวนเรือในปี, เข้าพื้นฐานใหม่ 10.7 บาท (อิง PER 10x) ทางเทคนิค - แนวต้าน 8.35-8.4 & 8.6-8.7

KTB ทดสอบแนวต้าน



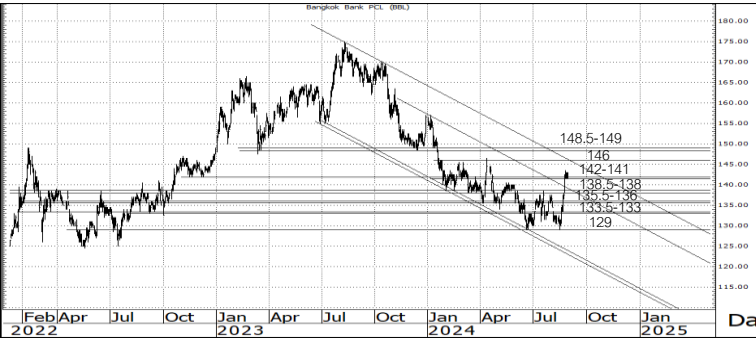
ราคาปิด 18.7 แนวรับ 18.1-18, 17.5-17.4, 17

ราคาเป้าหมาย 19, 19.6 แนวต้าน 18.9-19, 19.6, 20.5

คำแนะนำ

ทดสอบแนวต้านที่ 18.9-19 ทะลุได้ค่อยเล็งต่อไปที่ 19.6 และ 20.5 กรณีไม่ทะลุถอยลงมามีแนวรับ 17.5-17.4 พอจะใช้เป็น Stoploss แบ่งทำกำไรแบ่งสั้นไปที่ละด้าน แนวรับใกล้มีที่ 18.1-18

BBL ลุ้นแบบมี Stoploss



ราคาปิด 142 แนวรับ 138.5-138, 136-135.5

ราคาเป้าหมาย 146, 149 แนวต้าน 146, 148.5-149

คำแนะนำ

ไม่ถอยกลับลงไปต่ำกว่า 142-141 ก็มีลุ้นต่อไปทดสอบแนวต้านที่ 146 หรือ 148.5-149 มืออยู่ใช้แนวรับ 138.5-138 และ 136-135.5 เป็น Stoploss (แล้วแต่ทุน) แบ่งทำกำไร/ถือสั้นขึ้นไปทีละด้าน แนวรับต่อไปมีที่ 13.5-133

TTB ลุ้นแบบมี Stoploss



ราคาปิด 1.86 แนวรับ 1.8, 1.76, 1.71, 1.69

ราคาเป้าหมาย 1.92, 2.08 แนวต้าน 1.88, 1.92, 2.04-2.08

คำแนะนำ

แนวต้านใกล้ๆ ที่ 1.88 ทะลุได้ค่อยเล็งต่อไปที่ 1.92 หรือ 2.04-2.08 กรณีไม่ทะลุก็แกว่งได้อีก มืออยู่แบ่งทำกำไร/ถือสั้นไปที่ละด้าน โดยใช้แนวรับ 1.8 เป็น Stoploss แนวรับต่อไปมีที่ 1.76 และ 1.71

SCB ทะลุ 107-109 ได้มีลุ้นต่อ



ราคาปิด 107.5 แนวรับ 104.5-104, 101-100.5

ราคาเป้าหมาย 109, 114 แนวต้าน 107-109, 113-114, 118.5

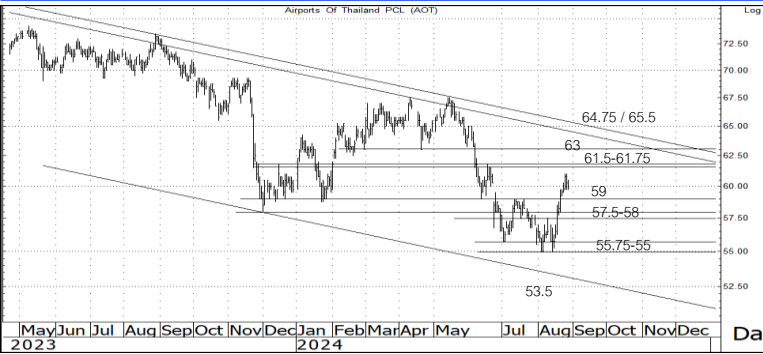
คำแนะนำ

สู้ๆ ตรงนี้ต้องทะลุขึ้นไปยืนเหนือแนวต้าน 107-109 จึงจะมีลุ้นต่อไปทดสอบแนวต้านที่ 113-114 หรือสูงกว่านั้น มืออยู่ใช้แนวรับ 104.5-104 และ 101-100.5 เป็น Stoploss (แล้วแต่ทุน) แบ่งทำกำไรแบ่งสั้นขึ้นไปทีละด้าน

หมายเหตุ : รายงานฉบับนี้ไม่ถือว่าเป็นคำแนะนำหรือคำชี้ชวนให้ซื้อหรือขายหลักทรัพย์และจัดทำขึ้นเป็นการเฉพาะเพื่อประโยชน์แก่บุคคลที่เกี่ยวข้องกับบริษัทเท่านั้น มิให้นำไปเผยแพร่ทางสื่อมวลชนหรือโดยทางอื่นใด ที่สก็ไม่ต้องการรับผิดชอบความเสียหายใดๆ ที่เกิดขึ้นโดยตรงหรือเป็นผลจากการใช้เนื้อหาหรือรายงานฉบับนี้ บทความ บทวิเคราะห์ และการคาดหมายทั้งหลายที่ปรากฏอยู่ในรายงานนี้เป็นกรนำมาใช้โดยผู้ใช้ยอมรับความเสี่ยงและเป็นดุลพินิจของผู้ใช้แต่ผู้เดียว ผู้จัดทำขอสงวนสิทธิ์ในการเปลี่ยนแปลงความคิดเห็นหรือข้อมูลต่างๆ ที่ปรากฏในรายงานฉบับนี้โดยไม่ต้องแจ้งล่วงหน้า

Technical Analysis By วิวัฒน์ เศรษฐผล เลขทะเบียนนักวิเคราะห์ : 5101 อรพิน รัตนไพโรสมณ์ เลขทะเบียนนักวิเคราะห์ : 1286 วิมววรรษ สืบสงวน เลขทะเบียนนักวิเคราะห์ : 3027

AOT ลุ้นไปที่ละด่าน



ราคาปิด 59.75 แนวรับ 59, 58-57.5, 55.75-55

ราคาเป้าหมาย 63, 65.5 แนวต้าน 61.5-61.75, 63, 64.75

คำแนะนำ

แกว่งระหว่างทางไม่ต่ำกว่า 59 ก็มีลุ้นขึ้นไปทดสอบแนวต้านที่ 61.5-61.75 และ 63 หรือสูงกว่านั้น มีอยู่แบ่งทำกำไรแบ่งลุ้นไปที่ละด่าน โดยใช้แนวรับที่ 59 และ 58-57.5 เป็น Stoploss (แล้วแต่ทุน)

JMT แวงที่แนวต้าน



ราคาปิด 15.9 แนวรับ 15.2-15.1, 13.8, 12.4, 12.1

ราคาเป้าหมาย 16.9, 17.4 แนวต้าน 16.9, 17.3, 18.6, 20.2

คำแนะนำ

ถอยลงมาจากแนวต้านที่ 16.9 และ 17.3 ตรงนี้มีแนวรับที่ 15.2-15.1 พอลงจะใช้เป็น Stoploss สำหรับคนที่ถืออยู่ถือดูอาการต่อ/หาจังหวะออกตอนรีบาวด์ แนวต้านต่อไปมีที่ 18.6 และ 20.2

INTUCH แวงที่แนวต้าน



ราคาปิด 83.25 แนวรับ 78.75, 77.75, 75-74.5

ราคาเป้าหมาย 84, 87.75 แนวต้าน 83.5-84, 87-87.75

คำแนะนำ

ไม่ทะลุ 83.5-84 ก็แกว่งตัวต่อได้อีก โดยมีแนวรับ 77.75 พอลงจะใช้เป็น Stoploss สำหรับคนที่ถืออยู่ทุนต่ำ ถือดูอาการต่อได้ แนวรับระหว่างทางมีที่ 78.75 แนวต้านต่อไปมีที่ 87-87.75

KBANK ลุ้นไปที่ละด่าน



ราคาปิด 143.5 แนวรับ 136.5, 133.5-133, 128.5

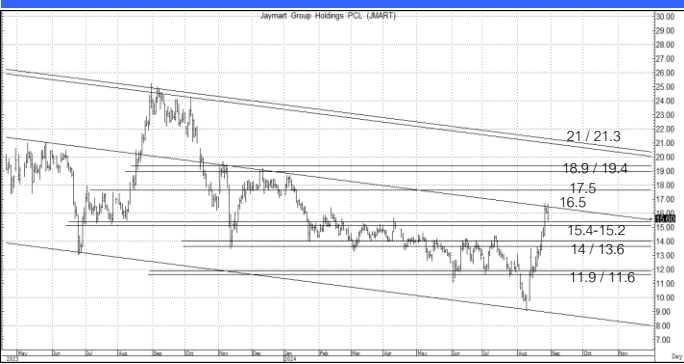
ราคาเป้าหมาย 146, 148.5 แนวต้าน 145.5-146, 148.5, 151

คำแนะนำ

ทดสอบแนวต้าน 145.5-146 และ 148.5 หรือสูงกว่านั้น มีอยู่ถือส่วนที่เหลือหลังแบ่งทำกำไรแล้วลุ้นขึ้นไปทีละด่าน โดยใช้แนวรับที่ 136.5 เป็น Stoploss แนวรับต่อไปมีที่ 133.5-133 และ 128.5

หมายเหตุ : รายงานฉบับนี้ไม่ถือว่าเป็นคำแนะนำหรือคำชี้ชวนให้ซื้อหรือขายหลักทรัพย์และจัดทำขึ้นเป็นกรณีเฉพาะเพื่อประโยชน์แก่บุคคลที่เกี่ยวข้องกับบริษัทเท่านั้น มิให้นำไปเผยแพร่ทางสื่อมวลชนหรือโดยทางอื่นใด ที่สโกไม่ต้องการรับผิดชอบต่อความเสียหายใดๆ ที่เกิดขึ้นโดยตรงหรือเป็นผลจากการใช้เนื้อหาของรายงานฉบับนี้ บทความ บทวิเคราะห์ และการคาดหมายทั้งหลายที่ปรากฏอยู่ในรายงานนี้เป็นกรนำโดยใช้โดยผู้ที่ยอมรับความเสี่ยงและเป็นดุลยพินิจของผู้ใช้แต่ผู้เดียว ผู้จัดทำขอสงวนสิทธิ์ในการเปลี่ยนแปลงความคิดเห็นหรือข้อมูลต่างๆ ที่ปรากฏในรายงานฉบับนี้โดยไม่ต้องแจ้งล่วงหน้า

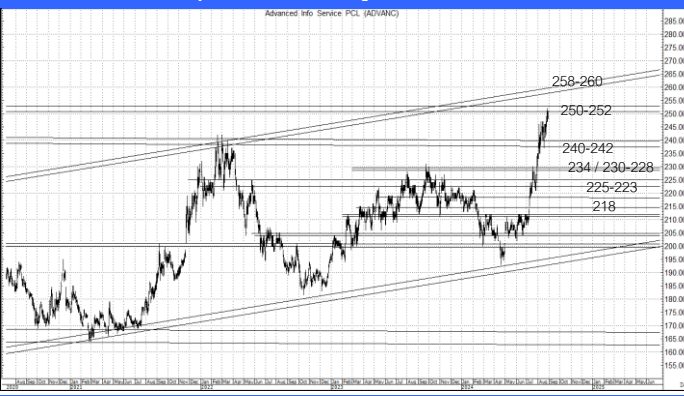
JMART แกว่งที่แนวต้าน



ราคาปิด 15.5 แนวรับ 15.2, 14, 13.6, 11.9
 ราคาเป้าหมาย 16.5, 17.5 แนวต้าน 16.5, 17.5, 18.4, 18.9
คำแนะนำ

เจอแกว่งที่แนวต้าน 16.5 ทะลุขึ้นไปยืนได้ชัดๆจึงจะพอมี Gap ให้ต่อไปที่ 17.5 และ 18.4 หรืออาจสูงกว่านั้น กรณีไม่ผ่านถอยลงมามีแนวรับของการแกว่งตัวที่ 15.4-15.2 และ 14 ซึ่งพอจะใช้เป็น Stoploss สำหรับคนที่มี/เล่นสั้นสั้นดีดกลับขึ้นไปทำกำไร/ลดความเสี่ยงต่อตามแนวต้าน

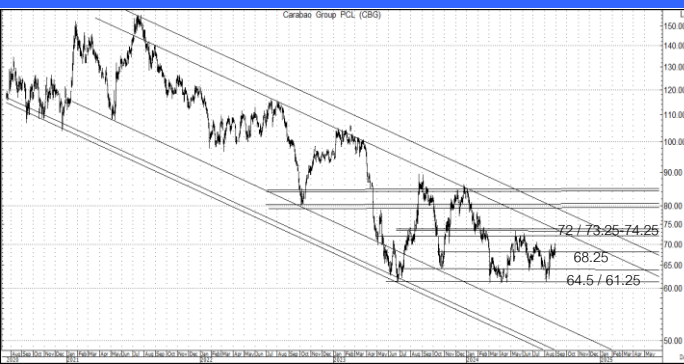
ADVANC ลุ้นโดยมี Stoploss



ราคาปิด 246 แนวรับ 240, 234, 228, 223
 ราคาเป้าหมาย 252, 260 แนวต้าน 250- 252, 258-260, 274
คำแนะนำ

ขึ้นลงตรงนี้ไม่ต่ำกว่า 240 ก็ยังดูมีลุ้นกลับไปทดสอบแนวต้าน 250-252 และ/หรือ 258-260 มีอยู่/เล่นสั้นหาจังหวะทำกำไร/ลดความเสี่ยงตามกรอบ โดยใช้แนวรับ 240 และ 234 เป็น Stoploss (ขึ้นกับทุน) แนวรับต่อไปมีที่ 228

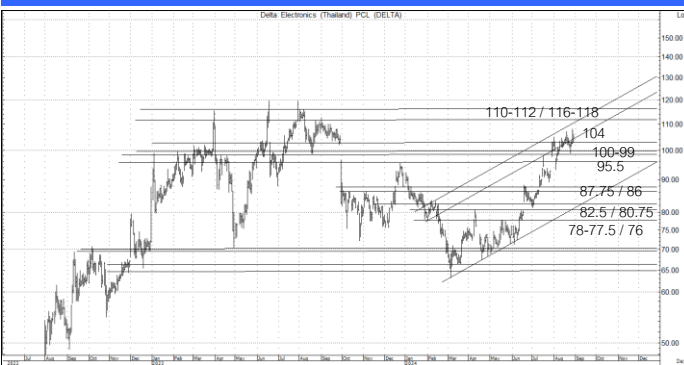
CBG ยืนเหนือ 68.25 ก็พอมี Gap ให้ไปต่อ



ราคาปิด 69.5 แนวรับ 66.?, 64.5, 61.25, 54
 ราคาเป้าหมาย 72, 74.25 แนวต้าน 72, 73.25-74.25
คำแนะนำ

ทะลุขึ้นมายืนได้เหนือ 68.25 ก็พอมีลุ้นต่อไปทดสอบแนวต้านถัดไป 72 หรือ 73.25-74.25 มีอยู่/ใช้แนวรับที่ 64.5 และ 61.25 เป็น Stoploss (ขึ้นกับทุน) แบ่งทำกำไรแบ่งสั้นไปที่ละแนวต้าน ด้านใกล้ๆมีที่ 70.5 แนวรับชั่วคราวใกล้ๆที่ 66.5

DELTA ระวังด้าน 110-112

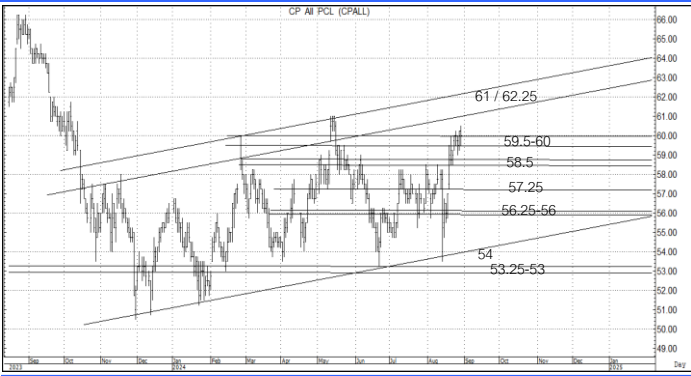


ราคาปิด 105 แนวรับ 100-99, 95.5, 93, 88
 ราคาเป้าหมาย 110-112, 116 แนวต้าน 110-112, 116-118
คำแนะนำ

สู้ๆได้เหนือแนวรับ 100-99 ก็พอมีลุ้นซิกแซกขึ้นต่อ แนวต้านของการแกว่งตัวที่ 110-112 และ 116-118 มีอยู่/เล่นสั้นหาจังหวะทำกำไร/ลดความเสี่ยงต่อตามกรอบ แนวรับต่อไปที่ 95.5 ชั่วคราววันนี้ที่ 102.5

หมายเหตุ : รายงานฉบับนี้ไม่ถือว่าเป็นคำแนะนำหรือคำชี้ชวนให้ซื้อหรือขายหลักทรัพย์และจัดขึ้นเป็นการเฉพาะเพื่อประโยชน์แก่บุคคลที่เกี่ยวข้องกับบริษัทเท่านั้น มิให้นำไปเผยแพร่ทางสื่อมวลชนหรือโดยทางอื่นใด ที่สัไม่ต้องการรับผิดชอบความเสียหายใดๆ ที่เกิดขึ้นโดยตรงหรือเป็นผลจากการใช้เนื้อหาของรายงานฉบับนี้ บทความ บทวิเคราะห์ และการคาดหมายทั้งหลายที่ปรากฏอยู่ในรายงานนี้เป็นกรนำโดยใช้โดยผู้ที่ยอมรับความเสี่ยงและเป็นดุลยพินิจของผู้ใช้แต่ผู้เดียว ผู้จัดทำขอสงวนสิทธิ์ในการเปลี่ยนแปลงความคิดเห็นหรือข้อมูลต่างๆ ที่ปรากฏในรายงานฉบับนี้โดยไม่ต้องแจ้งล่วงหน้า

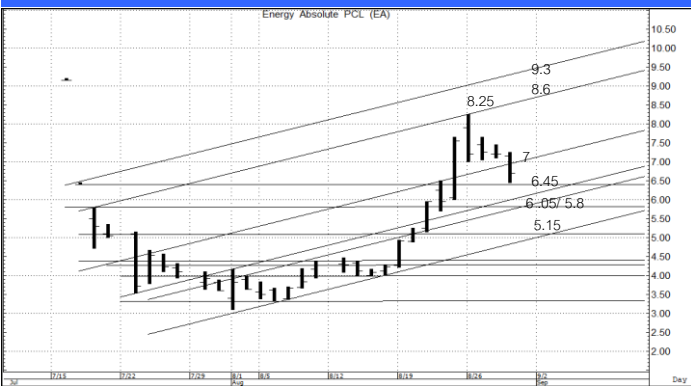
CPALL ยืนเหนือ 60 จะมี Gap ให้ไปต่อ



ราคาปิด 59.75 แนวรับ 57.25, 56.25-56, 54, 53
 ราคาเป้าหมาย 61, 62.25 แนวต้าน 61, 62.25, 63.5-64

คำแนะนำ
 กำลังพยายามทะลุผ่าน 60 ยืนได้ชัดๆจะพอมี Gap ให้ต่อไปที่ 61 และ 62 มีอยู่/เล่นสั้นใช้แนวรับ 57.25 และ 56.25-56 เป็น Stoploss แบ่งทำกำไร/แบ่งลุ่นไปที่ละแนวต้าน แนวรับต่อไปที่ 54 ชั่วคราวมีที่ 58.5

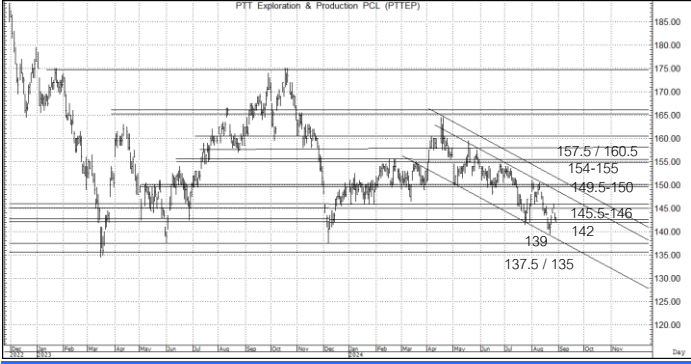
EA รอดูอาการแนวรับ 6.45



ราคาปิด 6.7 แนวรับ 6.45, 6.05, 5.8, 5.15
 ราคาเป้าหมาย 7.7, 8.25 แนวต้าน 7, 7.7, 8.25, 8.6

คำแนะนำ
 ถอยลงมาจ่อใกล้แนวรับ 6.45 ซึ่งควรรอดูอาการก่อน กรณียืนไม่อยู่อาจต้องไปดูที่ 6.05 และ 5.8 หรือต่ำกว่านั้น รอดตั้งหลักให้ได้ตรงไหนชัดๆก่อน แนวต้านของการแกว่งตัวที่ 7 และ 7.7

PTTEP ยืนเหนือ 142 ก็ยังพอมีล้น



ราคาปิด 142 แนวรับ 139, 137.5, 135
 ราคาเป้าหมาย 146, 150? แนวต้าน 145.5-146, 148, 150

คำแนะนำ
 แกว่งแต่ยืนได้เหนือ 142.5-142 ก็ยังพอมีล้นกลับไปทดสอบแนวต้าน 145.5-146 ทะลุได้ชัดๆจึงจะพอมี Gap ให้ต่อไปที่ 148 และ 149.5-150 มีอยู่/เล่นสั้นใช้แนวรับ 139 เป็น Stoploss หากจังหวะทำกำไร/ลดความเสี่ยงตามแนวต้าน แนวรับต่อไปที่ 137.5 และ 135 ชั่วคราวที่ 142

BCH ระวังด้าน 16-16.1

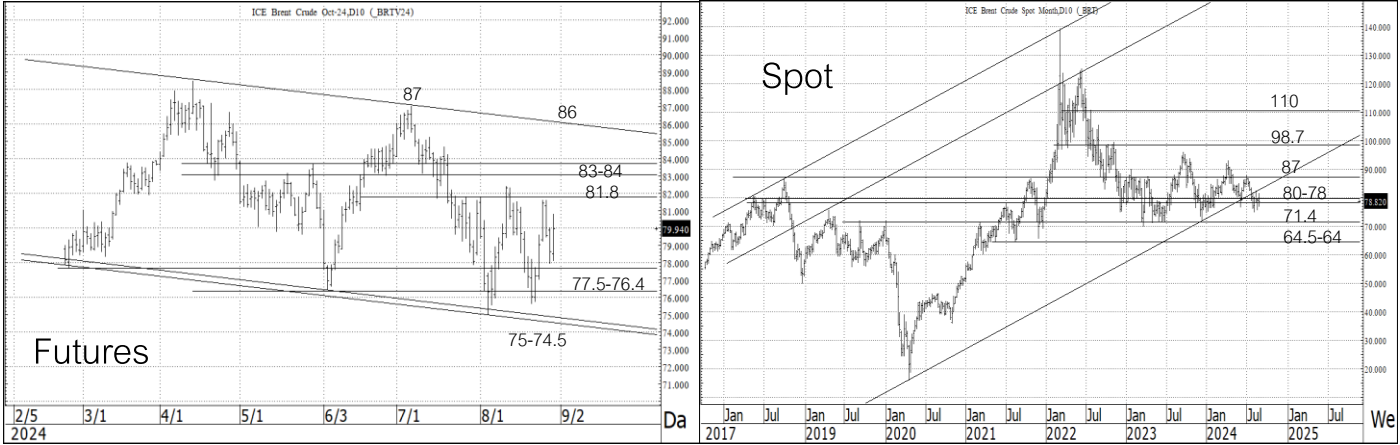


ราคาปิด 15.7 แนวรับ 14.8, 14.5-14.4, 14
 ราคาเป้าหมาย 16.1, 16.7 แนวต้าน 16-16.1, 16.7, 17.3, 17.8

คำแนะนำ
 แกว่งขึ้นลงแรงได้กรอบแนวต้าน 16-16.1 ทะลุขึ้นไปยืนได้ชัดๆจึงจะดูมี Gap ให้ต่อไปที่ 16.7 และ 17.3 แนวรับของการแกว่งตัวมีที่ 14.8 และ 14.5-14.4 ชั่วคราววันนี้ที่ 15.3

Brent Crude Oil

ราคาปิด 79.94 (+1.29)



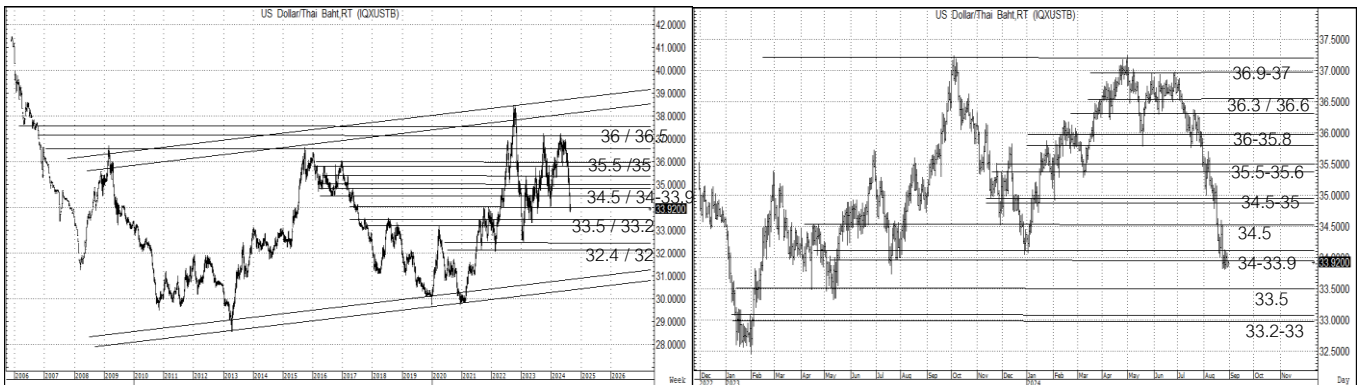
สัญญาณน้ำมันดิบเบรนท์ (BRENT) สงมอมเดือนค.ค. ที่ตลาดลอนดอนปิดที่ 79.94 ดอลลาร์/บาร์เรล เพิ่มขึ้น 1.29 ดอลลาร์ หรือ 1.64 % เป็นผลเนื่องมาจาก

1. ได้แรงหนุนจากแนวโน้มอุปทานน้ำมันในตลาดโลกตึงตัว หลังจากลิเบียระงับการผลิตน้ำมันมากกว่าครึ่งหนึ่งเมื่อวานนี้ และระงับการส่งออกน้ำมันที่ทำเรือหลายแห่ง อันเนื่องมาจากความขัดแย้งทางการเมือง โดยสำนักข่าวรอยเตอร์รายงานว่าการผลิตน้ำมันประมาณ 700,000 บาร์เรล/วันในลิเบียได้หยุดชะงักแล้วในขณะนี้
2. อิรัควางแผนที่จะลดการผลิตน้ำมันในเดือนก.ย. ซึ่งเป็นส่วนหนึ่งของแผนชดเชยการผลิตเกินโควตาตามที่ตกลงไว้กับกลุ่มประเทศผู้ส่งออกน้ำมันและชาติพันธมิตร (โอเปกพลัส) โดยรายงานระบุว่าอิรักซึ่งผลิตน้ำมันได้ 4.25 ล้านบาร์เรล/วันในเดือนก.ค.นั้น จะลดการผลิตลงเหลือ 3.85 - 3.9 ล้านบาร์เรล/วันในเดือนก.ย. ซึ่งโควตาที่ตกลงกันไว้คือ 4 ล้านบาร์เรล/วัน
3. ได้แรงหนุนจากการคาดการณ์ที่ว่า ธนาคารกลางสหรัฐฯ (เฟด) จะปรับลดอัตราดอกเบี้ย ซึ่งจะเป็นปัจจัยกระตุ้นเศรษฐกิจและความต้องการใช้น้ำมัน

แนวโน้มระยะ 1-2 สัปดาห์ : แนวโน้มในกรอบแนวต้าน 83-84 และ 86-87 ดอลลาร์ / บาร์เรล โดยมีแนวรับที่ 75 -74.5 ดอลลาร์ / บาร์เรล

US Dollar/Baht

ราคาล่าสุด ณ 7:30 33.93 (+0.08)



แนวโน้มระยะ 1-2 สัปดาห์ : แนวโน้มผันผวนในกรอบแนวต้านที่ 34.5 และ 35 บาท / ดอลลาร์ กับแนวรับที่ 33.5 และ 33 บาท / ดอลลาร์ กรณีทะลุ 33 บาท / ดอลลาร์ แนวรับต่อไปจะมีที่ 32.5-32.4 บาท / ดอลลาร์

แนวโน้มระยะสั้น : แนวโน้มในกรอบแนวรับที่ 33.6-33.5 และ 33.2 บาท / ดอลลาร์ กับแนวต้านที่ 34.2 และ 34.6 บาท / ดอลลาร์