



Sideway



กลยุทธ์ ;

1. Port ลงทุน ; Selective Buy แนวรับ SET 1,380 & 1,360 จุด
2. หุ้นแนะนำ ม.ค.; ADVANC , BDMS , BEM , SIRI , SPA , TASCO & TTB
3. Port เก็งกำไร; SET ลงซื้อแนวรับ 1,395 & 1,390 จุด ขึ้นขายด้าน 1,405 & 1,410 จุด
4. หุ้น Technical เด่น ; BTS & COCOCO

ม.ค. 2568 ; Donald Trump จะรับตำแหน่ง. ปธน. สหรัฐฯ คนที่ 47 – 20 ม.ค.2568
 ล่าสุด FED Fund Rate = 4.25 – 4.50 % ปีนี้ 2568 คาดลดดอกเบี้ยเพียง 1 ครั้ง
 0.25 % ลู่ 4.00 – 4.25 % สงครามการค้าพุ่ง - เงินเพื่อขึ้น FED ชะลอการขึ้นดอกเบี้ยลง
 US 10 Years Bond Yield > 4.5 % = **คาด S&P500 & NASDAQ ลงปรับฐานใหญ่**
 หุ้นจีน CSI300 & Hang Seng = Sideways Up โดยคาดจีนอาจออกมาตรึงการกระตุ้นเพิ่ม

แนวโน้ม SET สัปดาห์นี้ : Sideways Down กรอบ 1,380 - 1,420 จุด

SET ดูดีขึ้น ; หลังฟื้นจากแนวรับ 1,360 จุด ปิด > Sma. 13 Days เป็นแนวรับที่ 1,380 จุด
 แต่ยัง < SMA. 25 , 54 Days เป็นแนวต้านที่ 1,420 & 1,430 จุด ตามลำดับ

แนวโน้ม SET วันนี้ ; Sideways Down

SET Sideways Down กรอบแนวรับ 1,395 & 1,390 จุด และแนวต้าน 1,405 & 1,410 จุด

Market Summary

SET	หลักทรัพย์เปลี่ยนแปลง	
▼	▲	263
1,400.21	▲	168
-1.25	▼	239
-0.09%	31,842	

Investor Data-Daily

ปริมาณการซื้อขาย	หน่วย: ล้านบาท		
	ซื้อ	ขาย	สุทธิ
สถาบัน	6,644	5,714	930.25
ต่างชาติ	15,074	15,435	-360.68
บัญชีบล.	1,804	1,511	292.66
รายย่อย	8,320	9,182	-862.23

ตลาดหุ้นต่างประเทศ

07.30 น.			
	Latest	Chg.	%Chg.
DJIA	close		
Nasdaq	close		
FTSE	close		
Nikkei	close		

Commodity Price & Index

07.30 น.			
	Latest	Chg.	%Chg.
NYMEX	close		
Gold	2,624.50	0.11	0.00
BDI	close		
US\$Index	108.49	0.36	0.33
เงินบาท	34.29	-0.07	-0.20

** หุ้นติด Turnover List (Cash balance)**

Stock	Date
ระดับ 1	
KGEN, KGEN-W2	17/12/67-06/01/68
PLANET	27/12/67-16/01/68
ระดับ 2	-
ระดับ 3	-

หมายเหตุ: ไม่รวมหุ้นขึ้นเครื่องหมาย "C"

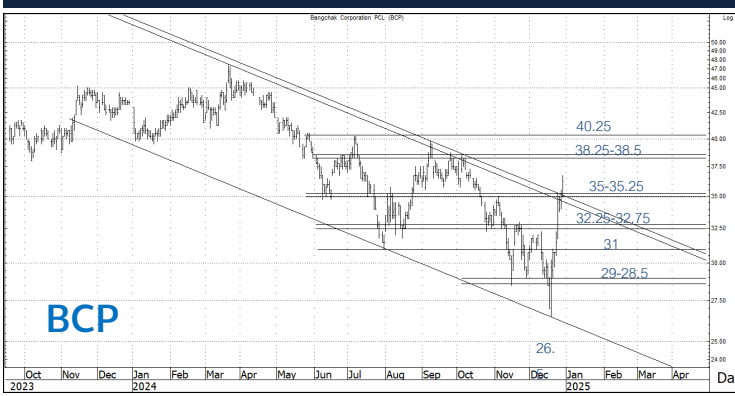


Dailytrend



หุ้นพื้นฐานเด่นประจำวัน

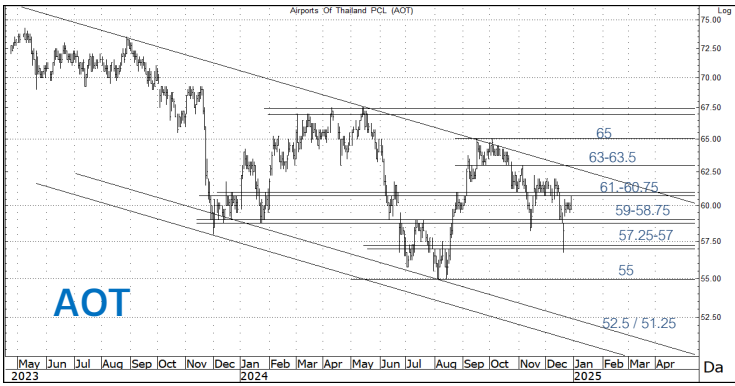
SPA – คาดกำไรหลัก 4Q24F จะทำสถิติใหม่อีกครั้งที่ 95 ลบ. +15% YoY และ +9% QoQ, จากจำนวนนทท.ที่เพิ่มขึ้น และการเปิด 1 สาขาใหม่ในระหว่างไตรมาส รวมทั้งการรับรู้รายได้แบบเต็มไตรมาสของ 6 สาขาที่เปิดใน 3Q24, เรายังมองแนวโน้มกำไร 1Q25F ยังทำสถิติใหม่ต่อเนื่อง และคาดการณ์ปี 25F จะโต 15% YoY, เป้าพื้นฐาน 10.5 บ. **ทางเทคนิค - แนวต้าน 7.25 , 7.45 & 8.20**



BCP ลุ้นซิกแซกขึ้นต่อ

ราคาปิด	36	แนวรับ	35.25-35, 32.75-32.25, 31
ราคาเป้าหมาย	38.5, 40.25	แนวต้าน	38.25-38.5, 40.25

คำแนะนำ
ทะลุขึ้นมาขึ้นเหนือ 35.25-35 ก็มีลุ้นต่อไปทดสอบแนวต้านที่ 38.25-38.5 และ 40.25 มีอยู่ใช้ 35 เป็น Stoploss แบ่งทำกำไรแบ่งหุ้นไปที่ระดับ แนวรับต่อไปมีที่ 32.75-32.25 และ 31



AOT ระวังแนวต้าน

ราคาปิด	59.50	แนวรับ	58.75, 57, 55, 52.5
ราคาเป้าหมาย	61, 63.5	แนวต้าน	60.75-61, 63-63.5

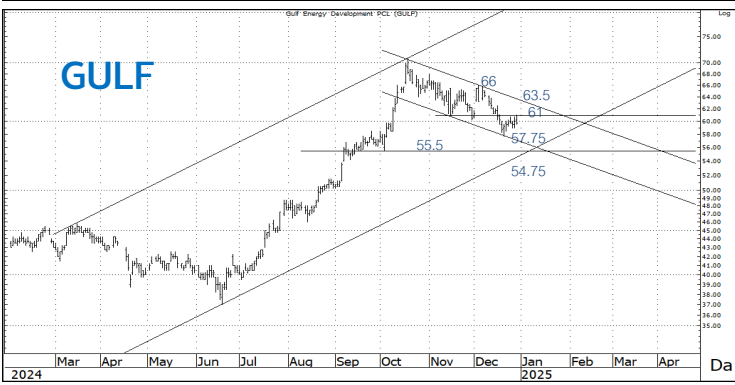
คำแนะนำ
ทะลุแนวต้านใกล้ๆ ที่ 60.75-61 ได้ จึงจะมีลุ้นต่อไปทดสอบ 63-63.5 หรือ 65 ซึ่งเป็นแนวต้านถัดไป กรณีไม่ทะลุก็แกงได้ก็อีก โดยมีแนวรับชั่วคราวใกล้ๆ ที่ 59-58.75 และต่ำลงไป 57.25-57



BDMS แกวง์ออกข้าง

ราคาปิด	24.5	แนวรับ	24?, 22.8, 22.3-22.2
ราคาเป้าหมาย	25.75, 27.75	แนวต้าน	25.5-25.75, 27.5-27.75

คำแนะนำ
ติดกลับขึ้นมาแรงตรงนี้มีแนวต้านที่ 35-35.25 ถ้าไม่ทะลุก็แกงลงต่อได้อีก เล่นสั้นหาจังหวะออกตามแนวต้าน โดยใช้แนวรับที่ 31 เป็น Stoploss แนวรับต่อไปมีที่ 29-28.5 ชั่วคราวใกล้ๆ มีที่ 32.75-32.25



GULF ทะลุ 61 ได้มีลุ้นต่อ

ราคาปิด	59.5	แนวรับ	57.75, 57-56.75, 55.5
ราคาเป้าหมาย	61, 63.5	แนวต้าน	61, 63.5, 66

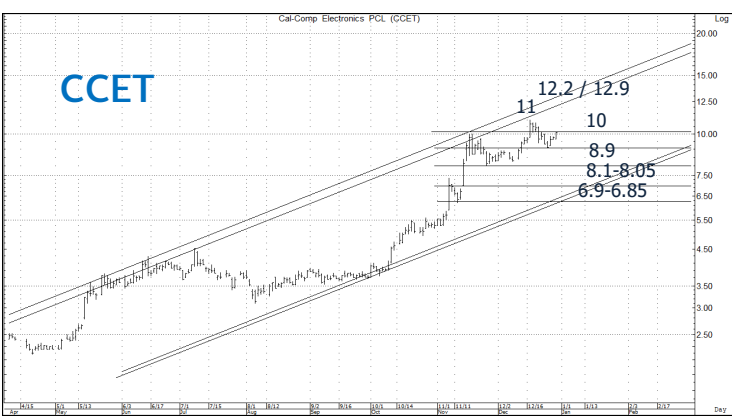
คำแนะนำ
แนวต้านใกล้ๆ ที่ 61 ทะลุได้ ค่อยเล็งต่อไปที่ 63.5 หรือสูงกว่านั้น กรณีไม่ทะลุก็แกงได้ก็อีก แนวรับชั่วคราวมีที่ 57.75 ถ้ายืนไม่อยู่ต้องไปดูกันที่ 57-56.75 และ 55.5 หรือต่ำกว่านั้นที่ 54.75



DELTA ขึ้นลงในกรอบ

ราคาปิด	152.5	แนวรับ	149?, 145.5, 138-137
ราคาเป้าหมาย	159-160	แนวต้าน	159-160, 167, 173.5

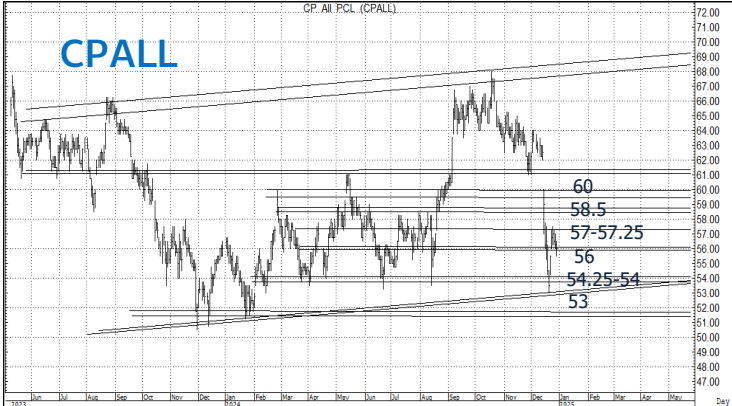
คำแนะนำ
 แก่งใต้กรอบแนวต้าน 159-160 เล่นสั้นหาจังหวะทำกำไร/ลดความเสี่ยงต่อ ทะลุได้ชัดๆ ค่อยเล็งสูงขึ้นไป 167 ด้านใกล้ๆมีที่ 154.5-155 แนวรับของการแก่งตัวที่ 145.5 และ 138-137 ชั่วคราวที่ 149



CCET ขึ้นเหนือ10 ก็พอมีลุ้น

ราคาปิด	10.1	แนวรับ	9-8.9, 8.1-8.05, 6.9-6.85
ราคาเป้าหมาย	11, 12.2?	แนวต้าน	11, 12.2, 12.9

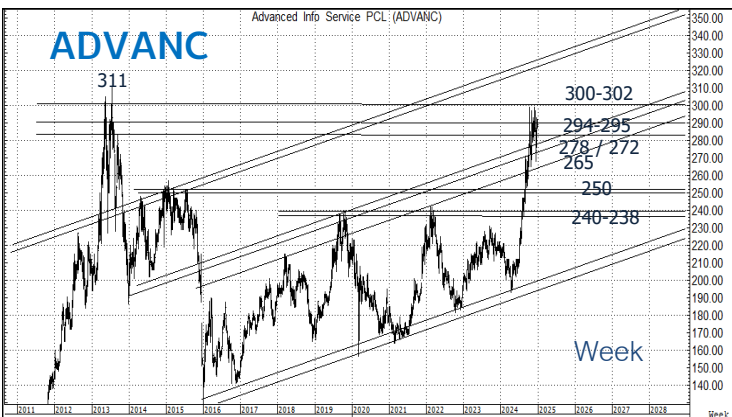
คำแนะนำ
 กำลังพยายามทะลุแนวต้าน 10 ขึ้นได้จริงก็พอมีลุ้นกลับไปทดสอบแนวต้านต่อไปที่ 11 หรือสูงขึ้นไป 12.2 มีอยู่/เล่นสั้นทยอยลดความเสี่ยงต่อตามแนวต้าน แนวรับของการแก่งตัวมีที่ 9-8.9 และ 8.1-8.05 ชั่วคราวที่ 9.6



CPALL ไม่ผ่าน 57-57.25 แก่งต่อ

ราคาปิด	55.75	แนวรับ	54.25-54, 53
ราคาเป้าหมาย	57.25, 58.5	แนวต้าน	57-57.25, 58.5, 60

คำแนะนำ
 ถอยลงมาหลังชนด่าน 57-57.25 แนวรับใกล้ๆที่ 55.5 (ชั่วคราว) ถ้ายืนไม่อยู่ก็ควรระวังกลับลงมาที่แนวรับ 54.25-54 และ/หรือ 53 ได้อีก รอจังหวะแก่งลงมายืนได้ตรงไหนชัดๆจึงจะพอใช้เป็น Stoploss ลุ้นดีดกลับขึ้นไป แนวต้านมีที่ 57-57.25 และ 58.5 ด้านใกล้ๆวันนี้ 56



ADVANC ระวังด้าน 294-295

ราคาปิด	287	แนวรับ	278, 272, 265
ราคาเป้าหมาย	294-295, 300	แนวต้าน	294-295, 300-302

คำแนะนำ
 ขึ้นได้เหนือ 286 ก็ยังพอมีลุ้นขึ้นไปทดสอบแนวต้าน 294-295 และ/หรือ 300-302 ซึ่งน่าจะทยอยทำกำไร/ลดความเสี่ยง สำหรับคนที่มี/เล่นสั้น แนวรับของการแก่งตัวที่ 278 และ 272 ชั่วคราวอาจมีที่ 284