

Technical Analysis By K.Viwat Techapoonpol เลขทะเบียนนักวิเคราะห์ : 5101

Sideways

SET	หลักทรัพย์เปลี่ยนแปลง	
↓	↑	363
1,466.04	▬	168
18.84	↓	131
	42,739	

Investor Data-Daily

ปริมาณการซื้อขาย				หน่วย : ล้านบาท
	ซื้อ	ขาย	สุทธิ	
สถาบัน	6,057	3,859	2,198.25	
ต่างชาติ	21,465	21,902	-437.14	
บัญชีบล.	3,099	3,056	43.35	
รายย่อย	12,119	13,923	-1,804.47	

ตลาดหุ้นต่างประเทศ

07.30 น.		
ดาวโจนส์	41,763.46	-378.08 -0.90%
แนสแด็ก	18,095.15	-512.78 -2.76%
อังกฤษ	8,110.10	-49.53 -0.61%
โตเกียว	38,300.93	-780.32 -2.00%

Commodity Prices&Index

07.30 น.			
	Latest	Change	%Change
NYMEX(US\$/bbl)	69.26	0.650	0.950
GOLD(Ounce/US\$)	2743.00	-43.00	-1.543
BDI	1388.00	-7.00	-0.502
US\$INDEX	103.868	-0.022	-0.021
อัตราเงินบาท	33.81	0.040	0.118

หุ้นที่ติด Turnover List (Cash Balance)

Stock	Date (dd/mm/yyyy)
ระดับ1	
OKJ, TMI, TMI-W2	21/10/67-08/11/67
-	-
ระดับ2	
-	-
ระดับ3	
-	-
หมายเหตุ : ไม่รวมหุ้นที่ขึ้นเครื่องหมาย " C "	



กลยุทธ์ :

1. Port ลงทุน ; ขึ้นขาย – ลงทยอยซื้อคืนที่ SET 1,450 & 1,430 จุด
2. หุ้นแนะนำ พ.ย. ; ADVANC , AMATA , BEM , COM7 , CPALL , MTC & TASCO
3. Port เก็งกำไร; SET ลงซื้อแนวรับ 1,460 & 1,450 จุด ขึ้นขายต้าน 1,470 & 1,475 จุด
4. หุ้น Technical เด่น ; HANA. & BA

สัปดาห์นี้; US 10 Yrs. Bond Yield พุ่ง > 4.2 % = ระวังหุ้นโลกลงปรับฐานราว - 10 %
 หุ้นจีน (CSI 300 & Hang Seng) ลงปรับฐาน - แต่แนวโน้มถึงสิ้นปีหน้ายัง Sideways Up
 Fed Fund Rate ล่าสุด 4.75 – 5.00 % ประชุม FED ปีนี้ 7 พ.ย. และ 18 ธ.ค.
 คาดลดดอกเบี้ย 2 ครั้ง (ครั้งละ 0.25 %) สู่ 4.25 – 4.50 % ปลายปีนี้

แนวโน้ม SET สัปดาห์หน้า : Sideways

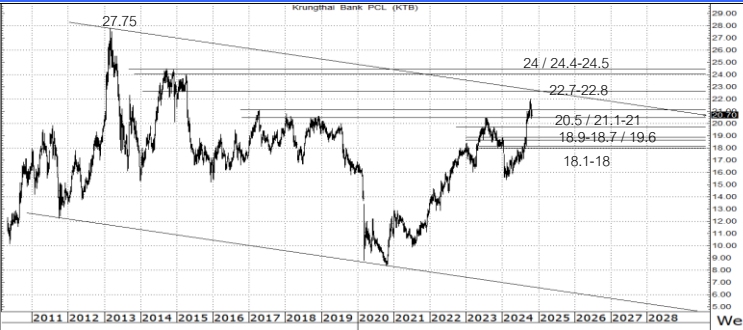
คาด SET Sideways Up จากแนวรับ 1,440 จุด ขึ้นทดสอบต้าน 1,470 – 1,480 จุด
 Positive Signa; หาก SET ขึ้นปิด > 1,480 จุด = ขึ้นต่อทดสอบ High 1,508 จุด
แนวโน้ม SET วันนี้ ; Sideways (หุ้นโลกลง – น้ำมัน WTI ตีตกกลับ)

คาด SET Sideways แนวรับ 1,460 & 1,450 จุด ขึ้นทดสอบต้าน 1,470 & 1,475 จุด

Technical Analysis By วิวัฒน์ เตชะพูลผล เลขทะเบียนนักวิเคราะห์ : 5101 อรพิน รัตนไพโรสขำ เลขทะเบียนนักวิเคราะห์ : 1286 วิมววรรณ สืบสงวน เลขทะเบียนนักวิเคราะห์ : 3027

GPSC – เราปรับคำแนะนำขึ้นจาก “ถือ” เป็น “ซื้อ” โดยมีเป้าหมายเดิมที่ 53 บ. เนื่องจากราคาหุ้นปรับตัวลงในเดือนนี้ น่าจะสะท้อนความเสี่ยงต้นทุนราคาก๊าซไปมากแล้ว และงบ 3Q24F ที่คาดว่าจะออกมาไม่ดี -60% QoQ และ -68% YoY อยู่ที่ 569 ลบ. แต่ น่าจะเป็นจุดต่ำสุด และมีแนวโน้มฟื้นตัวใน Q4 ขณะที่ปีหน้าคาดว่าจะเติบโตแรง +43% ทางเทคนิค - แนวต้าน 43.25 & 44.5-44.75 (ดูรูปหน้า 3)

KTB ทดสอบแนวรับ 20.5



ราคาปิด 20.5 **แนวรับ** 20.5, 19.6, 18.9-18.7
ราคาเป้าหมาย 22, 22.8 **แนวต้าน** 22, 22.7-22.8, 24

คำแนะนำ
 ถอยลงมามีแนวรับใกล้ๆ ที่ 20.5 ซึ่งพอจะใช้เป็น Stoploss สำหรับคนที่มี หาจังหวะทำกำไร/ลดความเสี่ยงต่อในสวนที่เหลือ แนวต้านวันนี้ที่ 21.1 และ 21.9-22 แนวรับต่อไปกรณี 20.5 ยืนไม่อยู่จะมีที่ 19.6 และ 18.9-18.7

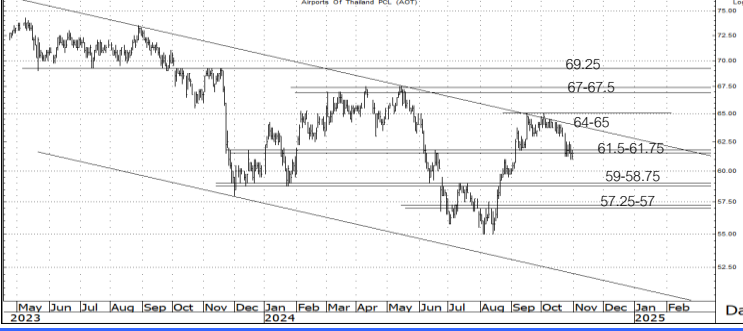
SCC ใช้ 201 เป็น Stoploss



ราคาปิด 210 **แนวรับ** 208?, 201, 195.5
ราคาเป้าหมาย 220, 230? **แนวต้าน** 217, 220, 229-230

คำแนะนำ
 สู้ๆ ได้เหนือ 201 ก็พอมีสู้กลับไปทดสอบแนวต้าน 217 และ 220 ซึ่งควรระวังแกว่งได้อีก มีอยู่/เล่นสั้นพอจะใช้แนวรับ 201 เป็น Stoploss ทயอยทำกำไร/ลดความเสี่ยงตามกรอบ ทะลุได้ชัดๆ ค่อยเล็งสูงขึ้นไป 229-230 ด้านใกล้ๆวันนี้ที่ 214 แนวรับต่อไปมีที่ 195.5 ช่วงควรมีที่ 208

AOT ต่ำกว่า 61.5 แกว่งลงได้อีก



ราคาปิด 61.25 **แนวรับ** 61.5?, 59-58.75, 57.25-57
ราคาเป้าหมาย 64-65 **แนวต้าน** 64-65, 67-67.5

คำแนะนำ
 เริ่มหลุดแนวรับ 61.75-61.5 ลงมานิดๆ และควรระวังแนวรับและความเสี่ยงของ Gap ขาลงต่อไปที่ 59-58.75 หรือ 57.25-57 แนวต้านของการแกว่งตัวที่ 64-65 ด้านใกล้ๆมีที่ 62.5

TRUE ลุ้นไปที่ละด่าน



ราคาปิด 12.3 **แนวรับ** 11.4, 10.7-10.5, 10
ราคาเป้าหมาย 12.4, 13? **แนวต้าน** 12.4, 13, 13.5

คำแนะนำ
 แนวต้านใกล้ๆ ที่ 12.4 ยังไม่ทะลุก็แกว่งตัวได้อีก โดยมีแนวรับของการแกว่งที่ 11.4 และ 10.7-10.5 พอจะใช้เป็น Stoploss สำหรับคนที่มืออยู่ (แล้วแต่ทุน) แบ่งทำกำไร/ถือลุ้นต่อไปที่ละด่าน แนวรับช่วงควรมีวันนี้ที่ 11.7

หมายเหตุ : รายงานฉบับนี้ไม่ถือว่าเป็นคำแนะนำหรือคำชี้ชวนให้ซื้อหรือขายหลักทรัพย์และจัดทำขึ้นเป็นการเฉพาะเพื่อประโยชน์แก่บุคคลที่เกี่ยวข้องกับบริษัทเท่านั้น มิให้นำไปเผยแพร่ทางสื่อมวลชนหรือโดยทางอื่นใด ที่สโกไม่ต้องการรับผิดชอบต่อความเสียหายใดๆ ที่เกิดขึ้นโดยตรงหรือเป็นผลจากการใช้เนื้อหาหรือรายงานฉบับนี้ บทความ บทวิเคราะห์ และการคาดหมายทั้งหลายที่ปรากฏอยู่ในรายงานนั้นเป็นการนำไปใช้โดยผู้ใช้ยอมรับความเสี่ยงและเป็นดุลยพินิจของผู้ใช้แต่ผู้เดียว ผู้จัดทำขอสงวนสิทธิ์ในการเปลี่ยนแปลงความคิดเห็นหรือข้อมูลต่างๆ ที่ปรากฏในรายงานฉบับนี้โดยไม่ต้องแจ้งล่วงหน้า

Technical Analysis By วิวัฒน์ เศรษฐผล เลขทะเบียนนักวิเคราะห์ : 5101 อรพิน รัตนไพโรจน์ เลขทะเบียนนักวิเคราะห์ : 1286 วิมลวรรณ สืบสงวน เลขทะเบียนนักวิเคราะห์ : 3027

SCB ทดสอบแนวต้าน



ราคาปิด 113.5 แนวรับ 109-108.5, 103.5, 100.5

ราคาเป้าหมาย 116, 118.5 แนวต้าน 115.5-116, 118.5, 122

คำแนะนำ

แนวรับที่ 109-108.5 พอจะใช้เป็น Stoploss สำหรับคนที่ถืออยู่แบ่งทำกำไร/ถือดูอาการต่อ ลุ้นทะลุแนวต้านใกล้ๆ ที่ 115.5-116 ขึ้นต่อไปยัง 118.5 หรือสูงกว่านั้น กรณีต่ำกว่า 108.5 แนวรับต่อไปมีที่ 103.5 และ 100.5

BBL แกว่งลงต่อ



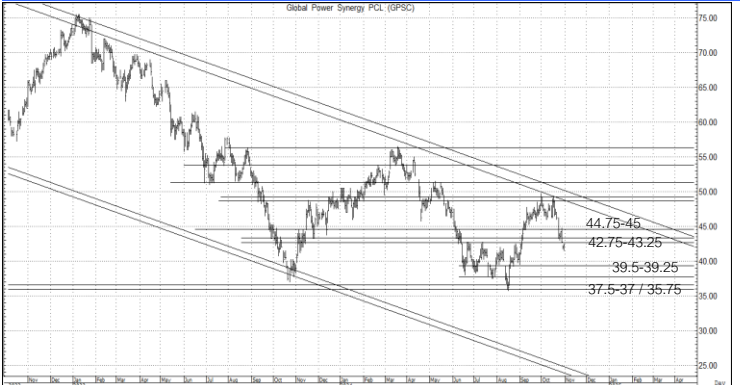
ราคาปิด 147 แนวรับ 145.5, 142.5-142, 138

ราคาเป้าหมาย 153, 157? แนวต้าน 152.5-153, 157-158

คำแนะนำ

ยืนไม่อยู่ที่ 148.5 และมีความเสี่ยงที่จะแกว่งลงต่อไป ทดสอบแนวรับที่ 145.5 หรือต่ำกว่านั้นที่ 142.5-142 หรือ 138.5-138 ยืนได้ตรงไหนค่อยใช้เป็นจุดรับ-จุด Cut ลุ้นรีบาวด์กลับไปทดสอบแนวต้านที่ 152.5-153 และ/หรือ 157-158 โดยมีด่านระหว่างทางที่ 149

GPSC ระวังด่าน 42.75-43.25



ราคาปิด 42.25 แนวรับ 39.5-39.25, 37.5-37, 35.75

ราคาเป้าหมาย 43.25, 45 แนวต้าน 43.25, 44.75-45, 46.25

คำแนะนำ

แนวต้านใกล้ๆ ที่ 42.75-43.25 ทะลุขึ้นไปยืนไม่ได้ก็ควรระวังซิกแซกลงต่อ โดยมีแนวรับของการแกว่งตัวที่ 39.5-39.25 และ 37.5-37 ชั่วคราวมีที่ 40.5 แนวต้านต่อไปมีที่ 44.75-45

KBANK ยืนเหนือ 145-144 ก็พอมีลุ้น



ราคาปิด 146.5 แนวรับ 145-144, 141-140, 136.5

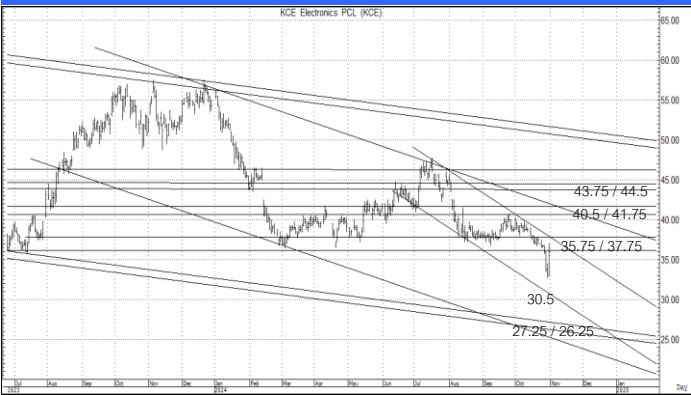
ราคาเป้าหมาย 151, 154.5 แนวต้าน 148.5, 151, 154.5, 157.5

คำแนะนำ

สู้ๆได้เหนือแนวรับที่ 145-144 ก็พอมีลุ้นดีดกลับขึ้นไป ที่แนวต้าน 148-148.5 และ 151 ซึ่งดูเป็นจังหวะให้ออก สำหรับคนที่ถืออยู่ ทะลุได้ซัดๆค่อยเฉลี่ยสูงขึ้นไปที่ 154.5 กรณีต่ำกว่า 144 แนวรับต่อไปมีที่ 141-140 และ 136.5

หมายเหตุ : รายงานฉบับนี้ไม่ถือว่าเป็นคำแนะนำหรือคำชี้ชวนให้ซื้อหรือขายหลักทรัพย์และจัดทำขึ้นเป็นกรณีเฉพาะเพื่อประโยชน์แก่บุคคลที่เกี่ยวข้องกับบริษัทเท่านั้น มิให้นำไปเผยแพร่ทางสื่อมวลชนหรือโดยทางอื่นใด ที่สโกไม่ต้องการรับผิดชอบต่อความเสียหายใดๆ ที่เกิดขึ้นโดยตรงหรือเป็นผลจากการใช้เนื้อหาของรายงานฉบับนี้ บทความ บทวิเคราะห์ และการคาดหมายทั้งหลายที่ปรากฏอยู่ในรายงานฉบับนี้เป็นการนำไปใช้โดยผู้ที่ยอมรับความเสี่ยงและรับผิดชอบของผู้ใช้แต่ผู้เดียว ผู้จัดทำขอสงวนสิทธิ์ในการเปลี่ยนแปลงความคิดเห็นหรือข้อมูลต่างๆ ที่ปรากฏในรายงานฉบับนี้โดยไม่ต้องแจ้งล่วงหน้า

KCE ระวังด้าน 37.5-37.75



ราคาปิด 36 แนวรับ 34.5?, 32.75, 30.5
 ราคาเป้าหมาย 37.75, 40.5? แนวต้าน 37.5-37.75, 39.5, 40.5

คำแนะนำ
 ดัดขึ้นมาแรงมีแนวต้านใกล้ๆที่ 37.5-37.75 ซึ่งควรระวัง
 แกว่ง ทะลุขึ้นไปยืนได้แนวต้านต่อไปจะมีที่ 39.5 และ 40.5
 มืออยู่/เล่นสั้นหาจังหวะทำกำไร/ลดความเสี่ยงตามแนวต้าน
 แนวรับของการแกว่งตัวที่ 32.75 และ 30.5 ช่วงคราววันนี้
 ที่ 34.5

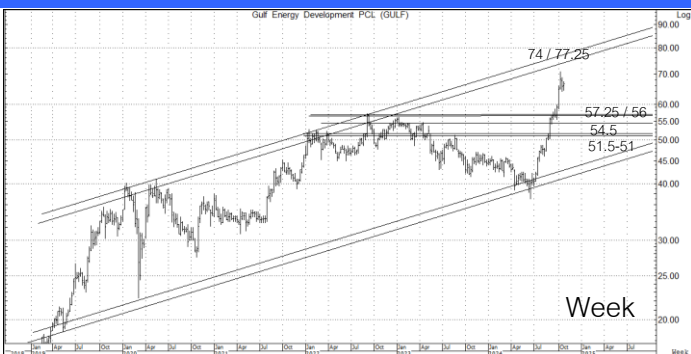
PTTEP รอดังหลักให้ได้ก่อน



ราคาปิด 126.5 แนวรับ 118-117.5, 113
 Downside 118 แนวต้าน 126.5, 128.5-129, 131

คำแนะนำ
 พยายามสู้ๆ กลับขึ้นมา ยืนให้ได้เหนือ 126.5 จึงจะพอมือ
 ลุ้นกลับไปทดสอบแนวต้าน 128.5-129 และ/หรือ 131
 ซึ่งควรระวังแกว่งได้อีก แนวรับของการแกว่งตัวที่ 118.5-
 118 ช่วงคราววันนี้ที่ 122-121.5

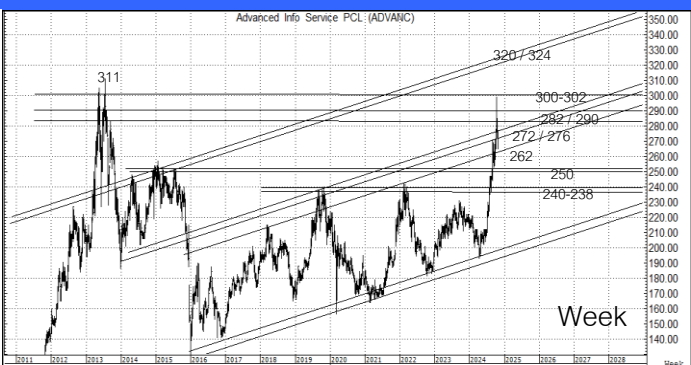
GULF ลั่นโดยมี Stoploss



ราคาปิด 66.5 แนวรับ 62, 59.5, 56
 ราคาเป้าหมาย 71.5, 77? แนวต้าน 67.5-68, 71-71.5, 74

คำแนะนำ
 แกว่งใต้เขตแนวต้าน 71-71.5 ทะลุขึ้นมายืนได้จึงจะพอมือ
 Gap ให้ต่อไปที่ 74 และ 77-77.25 มืออยู่/เล่นสั้นใช้แนวรับ
 62 เป็น Stoploss หาจังหวะทำกำไร/ลดความเสี่ยงต่อใน
 ส่วนที่เหลือ ด้านใกล้ๆวันนี้ที่ 67.5-68 แนวรับต่อไปที่ 60-
 59.5 และ 56

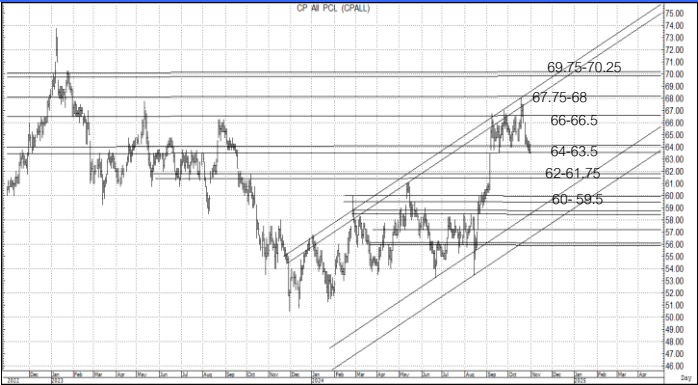
ADVANC ดิดกลับระวังด้าน 278-280



ราคาปิด 275 แนวรับ 265?, 260-258, 252-250
 ราคาเป้าหมาย 278, 284 แนวต้าน 278, 284, 300-302

คำแนะนำ
 ดิดกลับขึ้นมา มีด้านใกล้ๆที่ 278-280 ซึ่งอาจมีแกว่งได้
 อีก ทะลุขึ้นไปยืนได้จึงจะพอมือ Gap ให้ต่อไปที่ 284 และ
 290 กรณีไม่ทะลุขอยกกลับลงมามีแนวรับที่ 260-258 และ
 252-250 ระหว่างทางอาจมีที่ 265

CPALL หลุด 63.5 มี Gap ให้ลงต่อ



ราคาปิด 63.25 แนวรับ 62-61.75, 60-59.5
 ราคาเป้าหมาย 65, 66.5 แนวต้าน 65, 66.5, 67.75-68

คำแนะนำ
 เริ่มหลุดลงมานิดๆ กลับขึ้นไปยืนเหนือ 63.5-64 ไม่ได้ก็ควรระวังความเสี่ยงของ Gap ขาลงต่อไปที่ 62-61.75 และ/หรือ 60-59.5 ไม่มีของ/จะรับคืนรอยยืนได้ตรงไหนชัดๆก่อน แนวต้านมีที่ 65 ด้านใกล้ๆมีที่ 64

DELTA ยืนเหนือ 141 จะดูมี Gap ให้ไปต่อ



ราคาปิด 138 แนวรับ 130.5, 125, 119.5, 116
 ราคาเป้าหมาย 141, 146 แนวต้าน 141, 146, 149

คำแนะนำ
 ทำ New High ขึ้นมา ตรงนี้มีด้านใกล้ๆที่ 141 ผ่านได้ก็อาจเล็งต่อขึ้นไปที่ 146 และ/หรือ 149 ซึ่งเป็นแนวต้านถัดไป มีอยู่/เล่นสั้นหาจังหวะทำกำไร/ลดความเสี่ยงต่อตามแนวต้านแนวรับมีที่ 125 และ 119.5 ชั่วคราวมีที่ 131-130.5

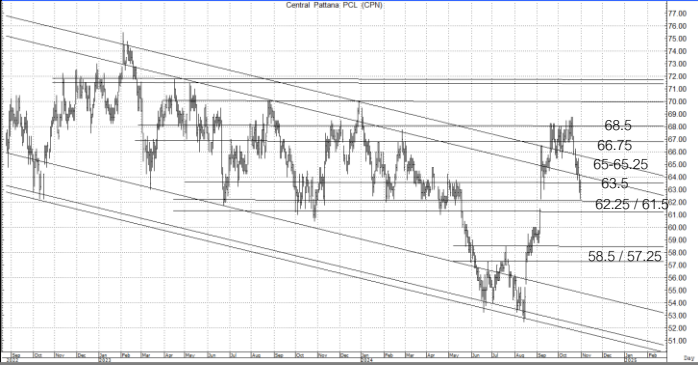
COM7 ระวังด้าน 28.75-29



ราคาปิด 28 แนวรับ 25.25-25, 24.1, 23.8
 ราคาเป้าหมาย 28.75-29 แนวต้าน 28.75-29, 30, 31.25

คำแนะนำ
 วิ่งขึ้นมามีแนวต้านใกล้ๆ ที่ 28.75-29 ทะลุได้ค่อยเล็งต่อไปที่ 30 หรือสูงกว่านั้นที่ 31.25 มีอยู่ใช้แนวรับที่ 26.25 (ชั่วคราว) และ 25.25-25 เป็น Stoploss แบ่งทำกำไรแบ่งสั้นไปที่ละด้าน แนวรับต่อไปมีที่ 24.1

CPN รอดแนวรับ 62.25 & 61.5

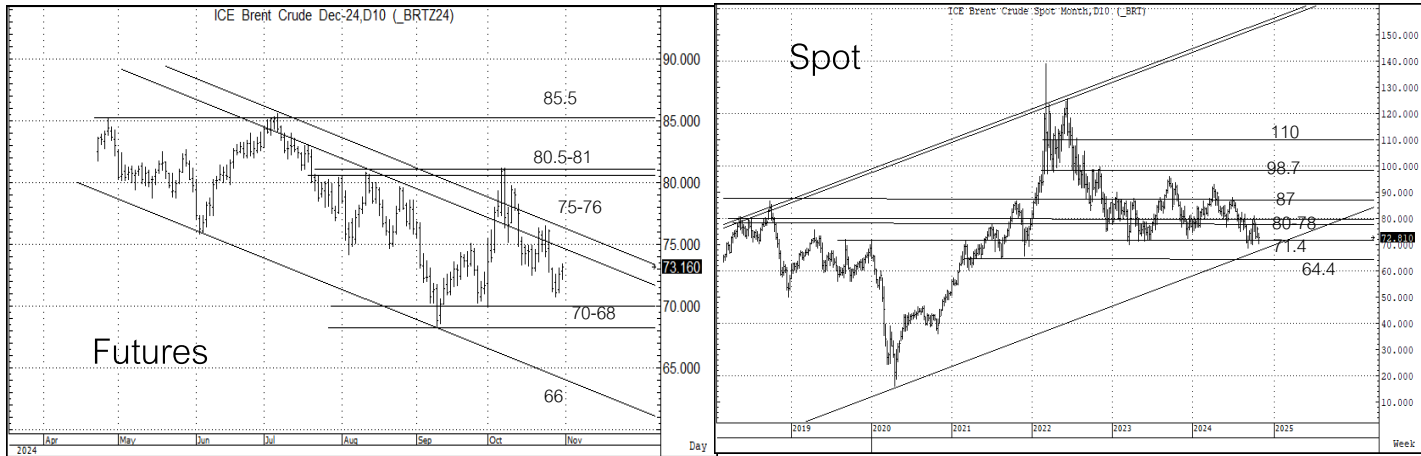


ราคาปิด 62.75 แนวรับ 62.25, 61.5, 58.5
 ราคาเป้าหมาย 65.25, 66.75 แนวต้าน 63.5, 65-65.25, 66.75

คำแนะนำ
 ยังทำ Lower low ต่อ แนวรับใกล้ๆมีที่ 62.25 และ 61.5 รอยืนได้ตรงไหนชัดๆจึงจะพอใช้เป็นจุดรับ-จุด cut ลุ้นดีดกลับขึ้นไป แนวต้านของการแกว่งตัวที่ 63.5-64 และ 65-65.25

Brent Crude Oil

ราคาปิด 73.16 (+0.61)



สัญญาณน้ำมันดิบเบรนท์ (BRENT) ส่งมอบเดือนธ.ค. ที่ตลาดลอนดอนปิดที่ 73.16 ดอลลาร์/บาร์เรล เพิ่มขึ้น 0.61 ดอลลาร์ หรือ 0.84 % เป็นผลเนื่องมาจาก

1. สำนักข่าวแอกซิออส (Axios) รายงานโดยอ้างแหล่งข่าวอิสราเอลว่า หน่วยข่าวกรองของอิสราเอลเชื่อว่าอิหร่านกำลังเตรียมความพร้อมเพื่อทำการโจมตีอิสราเอลจากดินแดนอิรักในอีกไม่กี่วันข้างหน้า โดยมีความเป็นไปได้ว่าจะเกิดขึ้นก่อนการเลือกตั้งประธานาธิบดีสหรัฐฯ ในวันที่ 5 พ.ย. แหล่งข่าวเปิดเผยกับ Axios ว่า คาดว่าอิหร่านจะโจมตีอิสราเอลผ่านทางนักรบติดอาวุธในอิรักที่สนับสนุนอิหร่าน โดยจะมีการใช้โดรนและขีปนาวุธจำนวนมาก พร้อมระบุว่าการใช้นักรบติดอาวุธในอิรักโจมตีอิสราเอลนั้น อาจเป็นความพยายามของอิหร่านที่จะหลีกเลี่ยงไม่ให้อิสราเอลทำการโจมตีเป้าหมายเชิงยุทธศาสตร์ในอิหร่านอีกครั้ง
 2. ราคาน้ำมันยังได้แรงหนุนจากรายงานที่ว่า กลุ่มโอเปกและชาติพันธมิตร (โอเปกพลัส) อาจเลื่อนแผนการปรับเพิ่มกำลังการผลิตน้ำมันออกไปอีก 1 เดือน หรือมากกว่านั้น จากเดิมที่กำหนดไว้ในเดือนธ.ค. ท่ามกลางความกังวลเกี่ยวกับอุปสงค์ที่อ่อนแอในตลาดและอุปทานน้ำมันที่เพิ่มขึ้น โดยก่อนหน้านี้ โอเปกพลัสมีแผนปรับเพิ่มกำลังการผลิต 180,000 บาร์เรล/วันในเดือนธ.ค. แหล่งข่าวเปิดเผยกับสำนักข่าวรอยเตอร์ว่า โอเปกพลัสอาจตัดสินใจประกาศชะลอแผนการปรับเพิ่มกำลังการผลิตอย่างรวดเร็วที่สุดในสัปดาห์หน้า ก่อนที่จะมีการประชุมกำหนดนโยบายการผลิตอย่างเป็นทางการในวันที่ 1 ธ.ค.
- แนวโน้มระยะ 1-2 สัปดาห์ : แนวโน้มในกรอบแนวต้าน 75-76 และ 80.5-81 ดอลลาร์ / บาร์เรล โดยมีแนวรับที่ 70-68 และ 66 ดอลลาร์ / บาร์เรล

US Dollar/Baht

ราคาล่าสุด ณ 7:30 33.81 (+0.04)



- แนวโน้มระยะ 1-2 สัปดาห์ : แนวโน้มผันผวนในกรอบแนวต้านที่ 33.9-34 บาท / ดอลลาร์ กับแนวรับที่ 33 และ 32.5 บาท / ดอลลาร์ กรณีทะลุ 34 บาท / ดอลลาร์ แนวต้านต่อไปจะมีที่ 34.5 บาท / ดอลลาร์
- แนวโน้มระยะสั้น : แนวโน้มตัวในกรอบแนวรับที่ 33.4 และ 33-32.9 บาท / ดอลลาร์ กับแนวต้านที่ 33.9-34 และ 34.3 บาท / ดอลลาร์