


คู่มือการส่งคำสั่งฝากเงินโดยหักบัญชีธนาคารอัตโนมัติ (ATS) ผ่าน www.tiscotrade.com

1. ลุกค้า Login เข้าระบบผ่าน www.tiscotrade.com โดย ระบุ User/Password ที่ตั้งไว้ตอนลงทะเบียน

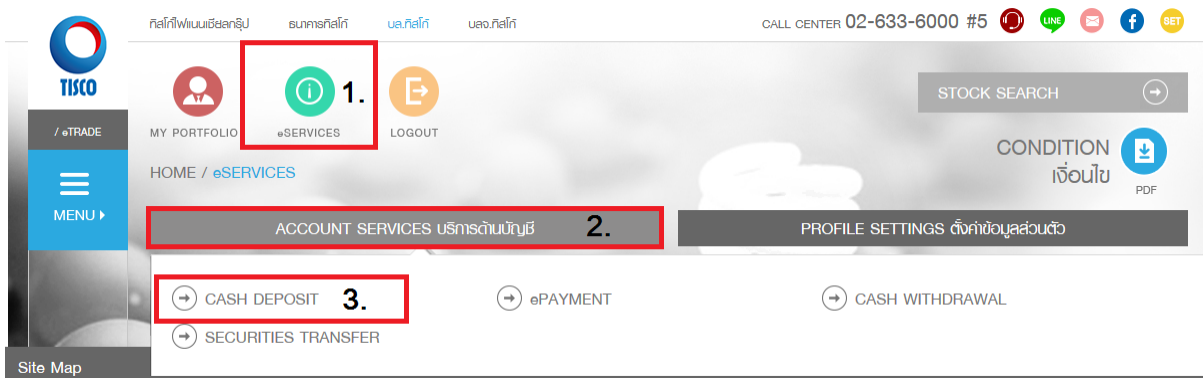


2. การแจ้งฝากเงินสามารถทำได้ 2 ช่องทาง ได้แก่

2.1 คลิก MENU เพื่อเลือก “CASH DEPOSIT”



2.2 คลิก ICON “eSERVICES” >>> ACCOUNT SERVICES >>> CASH DEPOSIT



3. เลือก Account ในการทำธุรกรรมฝากเงิน (กรณีลูกค้ามีมากกว่า 1 Account ระบบจะแสดงหน้าจอแจ้งข้อมูลการฝากเงิน)

3.1 เลือก Account ที่ต้องการฝากเงิน

MY PORTFOLIO eSERVICES LOGOUT STOCK SEARCH

HOME / eSERVICES / ACCOUNT SERVICES / CASH DEPOSIT CONDITION เงื่อนไข PDF

ACCOUNT SERVICES บริการด้านบัญชี PROFILE SETTINGS ตั้งค่าข้อมูลส่วนตัว

CASH DEPOSIT ฝากเงิน >

วันที่ (DATE) : [input field]

ชื่อลูกค้า / CLIENT NAME [input field]

เลขที่บัญชี / ACCOUNT NO. [dropdown menu: โปรดเลือก / Please Select] → 3.1

4. ระบุข้อมูลการฝากเงิน โดยระบบจะแสดงเลขที่บัญชีธนาคารของลูกค้าที่สมัครใช้ ลูกค้าต้องระบุข้อมูลเพิ่มเติมดังนี้

4.1 จำนวนเงินที่นำฝาก จำนวนเงินขั้นต่ำ 10,000 บาท

4.2 วันที่ที่ต้องการให้บริษัททำรายการตัดเงินจากบัญชีธนาคารของลูกค้า ระบบจะแสดงเป็น T, T+1

4.3 โทรศัพท์ที่ติดต่อได้

4.4 กด Submit

CASH DEPOSIT ฝากเงิน >

วันที่ (DATE) : [input field]

ชื่อลูกค้า / CLIENT NAME [input field]

เลขที่บัญชี / ACCOUNT NO. [input field]

ข้าพเจ้ามีความประสงค์จะฝากเงินโดย / I WOULD LIKE TO DEPOSIT BY

เงินสด / โอนเงิน CASH / TRANSFER CASH

เช็ค / CHEQUE

เลขที่เช็ค / CHEQUE NUMBER [input field]

เลือกธนาคาร / SELECT BANK [input field] สาขา / BRANCH [input field]

ฝากเงินจากบัญชีธนาคารของข้าพเจ้า / ATS

เลขที่ 123-4-56789-0 ACCOUNT NUMBER

จำนวนเงิน / AMOUNT [input field] → 4.1

วันที่ฝากเงิน / DEPOSIT DATE [calendar icon] → 4.2

ช่องทางฝากเงิน / CHANNEL DEPOSIT [dropdown menu: โปรดเลือก / PLEASE SELECT]

ฝากผ่านธนาคาร FROM BANK [dropdown menu: โปรดเลือก / PLEASE SELECT]

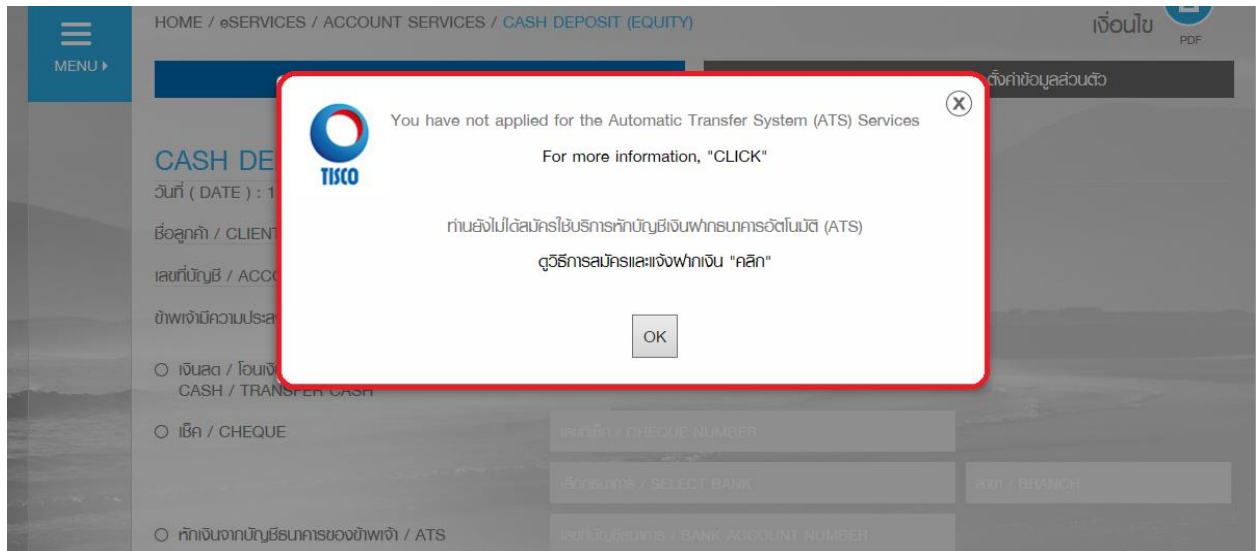
ฝากผ่านสาขา / เลขที่สลิปเอทีเอ็ม / เวลาทำรายการ FROM BRANCH / ATM SLIP / TRANSACTION TIME [input field]

เข้าบัญชีบริษัทหลักทรัพย์ ทีเอสซี TO TISCO SECURITIES CO.,LTD.'S ACCOUNT AT [dropdown menu: โปรดเลือก / PLEASE SELECT]

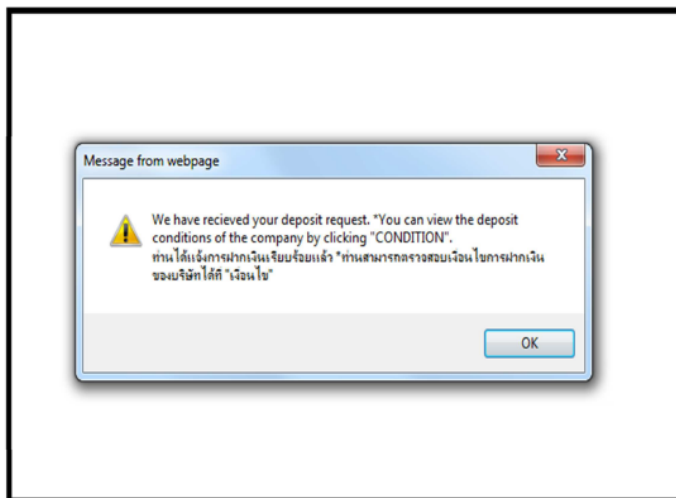
โทรศัพท์ติดต่อกลับ / CONTACT NUMBER [input field] → 4.3

4.4 → SUBMIT RESET

กรณีลูกค้ายังไม่ได้สมัครใช้บริการหักบัญชีเงินฝากธนาคารอัตโนมัติ (ATS) ระบบจะแสดงตามภาพ



5. เมื่อลูกค้ากด SUBMIT ระบบจะแสดงข้อความว่า ลูกค้าได้ทำรายการสำเร็จเรียบร้อยแล้ว และลูกค้าจะได้รับ E-MAIL เพื่อแจ้งว่าบริษัทได้รับคำสั่งของลูกค้าอยู่ระหว่างดำเนินการ ลูกค้าสามารถตรวจสอบสถานะรายการได้ที่ Transaction History (Deposit) โดยระบบจะแสดงสถานะ “On Process” บริษัทจะเพิ่มวงเงินให้ลูกค้าหลังจากได้รับทราบผลจากธนาคาร และ สถานะจะเปลี่ยนเป็น “Success ” และลูกค้าจะได้รับ E-MAIL เพื่อแสดงว่าบริษัทได้ดำเนินการเพิ่มวงเงินให้ลูกค้าเรียบร้อยแล้ว



TRANSACTION HISTORY (DEPOSIT) ▶										
ENTRY DATE	REF. NO	DEPOSIT TYPE	FROM BANK	FROM BRANCH / ATM SLIP / TRANSACTION TIME	TO BANK	DEPOSIT DATE	AMOUNT	STATUS	REMARK	TIME STATUS
12/02/2016 21:28	CD-20160215-000001	ATS	KBANK	-	KBANK	15/02/2016	10,000.00	On Process	-	-

6. ตรวจสอบวงเงินซื้อขายได้ที่ MY PORTFOLIO

[MY PORTFOLIO](#) → **6.**

STOCK SEARCH
 AS OF

HOME / MY ACCOUNT / MY PORTFOLIO / EQUITY

MY PORTFOLIO พร้อมสำรวจ
 PORTFOLIO HISTORY พร้อมสำรวจย้อนหลัง

ACCOUNT NO: [] ACCOUNT TYPE: CASH AUTO REFRESH: OFF ON 1 MIN

KHUN

PORTFOLIO พร้อมสำรวจ

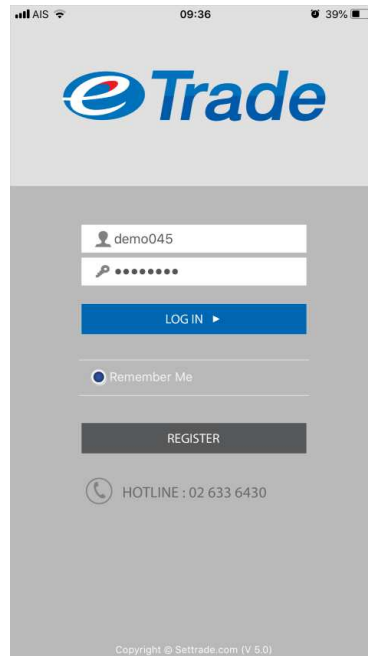
SECURITIES	NUMBER OF SHARE	AVERAGE COST (BAHT)	TOTAL COST (BAHT)	MARKET PRICE (BAHT)	MARKET VALUE (BAHT)	UNREALIZED GAIN/LOSS (BAHT)	% UNREALIZED GAIN/LOSS
CHOW	55,200	7.3301	404,621.52	6.50	358,800.00	-46,811.26	-11.57%
JSP	100,000	1.5927	159,270.00	1.30	130,000.00	-23,045.15	-14.85%
TOTAL			563,891.52		494,800.00	-70,456.41	-12.49%

ACCOUNT BALANCE วงเงินซื้อขายหลักทรัพย์

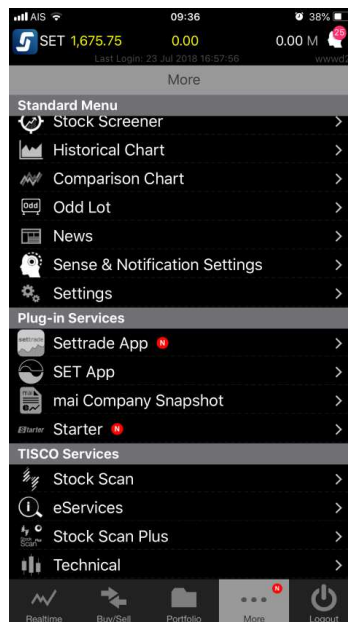
INITIAL LINE AVAILABLE วงเงินที่ซื้อได้เริ่มต้น	705,802.50	LINE AVAILABLE วงเงินที่ซื้อได้ปัจจุบัน	705,802.50
INITIAL CASH AVAILABLE ยอดเงินคงเหลือเริ่มต้น	705,802.50	CASH AVAILABLE ยอดเงินคงเหลือปัจจุบัน	705,802.50
		NET SETTLEMENT LINE	0.00
		TODAY NET BUY/SELL ซื้อขายสุทธิ	0.00

ขั้นตอนการส่งคำสั่งฝากเงินโดยหักบัญชีธนาคารอัตโนมัติ (ATS) ผ่าน Mobile Application (TISCOeTRADE for iPhone , TISCOeTRADE for iPad , streaming for android)

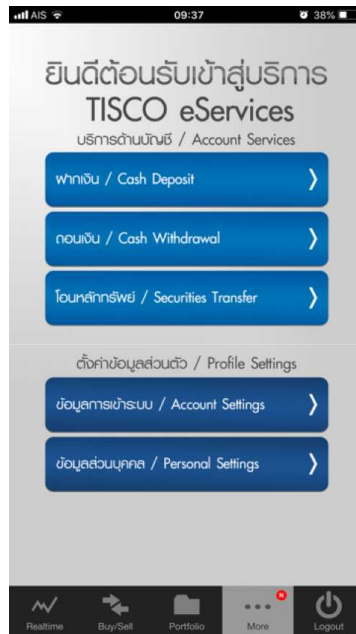
1. ลุกค้า Login เข้าระบบ ผ่าน Mobile Application Application (TISCOeTRADE for iPhone , TISCOeTRADE for iPad , streaming for android) โดยระบุ User/Password ที่ตั้งไว้ตอนลงทะเบียน



2. เลือกที่เมนู More และเลือกเมนู eServices



3.เลือกเมนูฝากเงิน / Cash Deposit



4.ระบุข้อมูลการฝากเงิน โดยระบบจะแสดงเลขที่บัญชีธนาคารของลูกค้าที่สมัครใช้ ลูกค้าต้องระบุข้อมูลเพิ่มเติมดังนี้

4.1.จำนวนเงินที่นำฝาก จำนวนเงินขั้นต่ำ 10,000 บาท

4.2.วันที่ต้องการให้บริษัททำรายการตัดเงินจากบัญชีธนาคารของลูกค้า ระบบจะแสดงเป็น T,T+1

4.3.โทรศัพท์ที่ติดต่อได้

4.4 กด Submit

กลับสู่เมนูหลัก / Back to Main Menu

ชื่อลูกค้า (Client Name) :

เลขที่บัญชี (Account No.) :

วันที่ (Date) : 24/07/2018 09:37

ฝากเงิน / Cash Deposit

ข้อมูลย้อนหลัง TRANSACTION HISTORY | เงื่อนไข CONDITION

ข้าพเจ้ามีความประสงค์จะฝากเงิน :
(I would like to deposit by)

โดย เงินสด/โอนเงิน (Cash/Transfer Cash)

เช็ค (Cheque)
เลขที่เช็ค (Cheque Number)

ธนาคาร (Bank)
โปรดเลือก (Please Select)

สาขา (Branch)

ฝากเงินจากบัญชีธนาคารของข้าพเจ้า (ATS)
เลขที่บัญชีธนาคาร (Bank Account Number)
123-4-56789-0

จำนวนเงิน (Amount) : 4.1

วันที่ฝากเงิน (Deposit Date) :
โปรดเลือก (Please Select) 4.2

ช่องทางการฝากเงิน (Channel Deposit) :
หักจากบัญชีธนาคาร (ATS)

ฝากผ่านธนาคาร (from Bank) :
ทีสโก้ (Tisco Bank)

ฝากผ่านสาขา (from Branch) :
-

เข้าบัญชีบริษัทหลักทรัพย์ ทีสโก้ ที่ธนาคาร :
(to TISCO Securities Co., Ltd.'s account at)
ทีสโก้ / Tisco Bank / 0001-124-005001-0

โทรศัพท์ติดต่อกลับ (Contact Number) : 4.3

SUBMIT CLEAR

Realtime Buy/Sell Portfolio More Logout