




รายงานประจำปี 2560 | บริษัท ทีสโก้ไฟแนนเชียลกรุ๊ป จำกัด (มหาชน)



บริษัท ทีเอสซีไฟเบอร์เนชันนอลกรุ๊ป จำกัด (มหาชน)

รายงานประจำปี 2560




สารบัญ

	หน้า
รายงานจากคณะกรรมการ	A1
ส่วนที่ 1 การประกอบธุรกิจ	
1. นโยบายและภาพรวมการประกอบธุรกิจ	1-1
2. ลักษณะการประกอบธุรกิจ	2-1
3. ปัจจัยความเสี่ยง	3-1
4. ทรัพย์สินที่ใช้ในการประกอบธุรกิจ	4-1
5. ข้อพิพาททางกฎหมาย	5-1
6. ข้อมูลทั่วไปและข้อมูลสำคัญอื่น	6-1
ส่วนที่ 2 การจัดการและการกำกับดูแลกิจการ	
7. ข้อมูลหลักทรัพย์และผู้ถือหุ้น	7-1
8. โครงสร้างการจัดการ	8-1
9. การกำกับดูแลกิจการ	9-1
10. ความรับผิดชอบต่อสังคม	10-1
11. การควบคุมภายในและการบริหารจัดการความเสี่ยง	11-1
12. รายการระหว่างกัน	12-1
ส่วนที่ 3 ฐานะการเงินและผลการดำเนินงาน	
13. ข้อมูลทางการเงินที่สำคัญ	13-1
14. การวิเคราะห์และคำอธิบายของฝ่ายจัดการ	14-1
เอกสารแนบ	
เอกสารแนบ 1 รายละเอียดเกี่ยวกับกรรมการ ผู้บริหาร ผู้มีอำนาจควบคุม และเลขานุการบริษัท	A1-1
เอกสารแนบ 2 รายละเอียดเกี่ยวกับกรรมการของบริษัทย่อย	A2-1
เอกสารแนบ 3 รายละเอียดเกี่ยวกับหัวหน้างานผู้ตรวจสอบภายใน และหัวหน้างานกำกับดูแลการปฏิบัติงานของบริษัท	A3-1
เอกสารแนบ 4 รายละเอียดเกี่ยวกับรายการประเมินราคาทรัพย์สิน	A4-1
เอกสารแนบ 5 รายงานจากคณะกรรมการบริหาร	A5-1
เอกสารแนบ 6 รายงานจากคณะกรรมการตรวจสอบ	A6-1
เอกสารแนบ 7 รายงานจากคณะกรรมการสรรหาและพิจารณาค่าตอบแทน	A7-1
เอกสารแนบ 8 รายงานจากคณะกรรมการกำกับดูแลกิจการ	A8-1
เอกสารแนบ 9 แบบประเมินความเสี่ยงพหุของระบบการควบคุมภายใน	A9-1
เอกสารแนบ 10 รายงานความรับผิดชอบต่อคณะกรรมการบริษัทต่อรายงานทางการเงิน และรายงานของผู้สอบบัญชีรับอนุญาต งบการเงิน และหมายเหตุประกอบงบการเงินรวม	A10-1
สรุปตำแหน่งรายการที่กำหนดตามแบบรายงานประจำปี	B-1



บริษัท ทีสโก้ไฟแนนเชียลกรุ๊ป จำกัด (มหาชน)

รายงานจากคณะกรรมการ



รายงานจากคณะกรรมการ

เศรษฐกิจไทยในปี 2560 ขยายตัวอย่างต่อเนื่อง ด้วยอัตราการขยายตัวของเศรษฐกิจ (GDP) ที่ร้อยละ 3.9 จากภาคการส่งออกที่ขยายตัวดีขึ้น และปริมาณนักท่องเที่ยวที่เดินทางเข้ามาจำนวนมากขึ้นตลอดปี ภาคการบริโภคโดยรวมเริ่มฟื้นตัวตามระดับความเชื่อมั่นของผู้บริโภคที่เพิ่มขึ้นและรายได้ภาคการเกษตรที่ปรับตัวดีขึ้น อย่างไรก็ตาม ภาคครัวเรือนยังคงระมัดระวังในการใช้จ่ายจากหนี้ครัวเรือนที่ยังคงอยู่ในระดับสูง การลงทุนภาคเอกชนยังคงทรงตัว แต่เริ่มส่งสัญญาณแนวโน้มที่ดีขึ้นในอนาคต ในขณะที่การใช้จ่ายภาครัฐจะช่วยพยุงการเติบโตของเศรษฐกิจยังคงเป็นไปอย่างเชื่องช้า เศรษฐกิจในประเทศบางส่วนได้รับอานิสงส์จากการขยายตัวของเศรษฐกิจโลก ทั้งนี้ ธนาคารกลางสหรัฐฯ ปรับขึ้นดอกเบี้ย 3 ครั้งในปี 2560 มาอยู่ที่ร้อยละ 1.5 สะท้อนความแข็งแกร่งของเศรษฐกิจสหรัฐฯ ในขณะที่เศรษฐกิจฝั่งยุโรปเริ่มกลับมาฟื้นตัว ส่วนเศรษฐกิจจีนยังคงเติบโตได้อย่างต่อเนื่อง แม้ต้องเผชิญกับความกดดันหลายด้าน จากการควบคุมระดับหนี้สาธารณะ และความร้อนแรงของการเติบโตของภาคอสังหาริมทรัพย์

แม้สถานะเศรษฐกิจโดยรวมยังคงขยายตัวได้ดี ธุรกิจธนาคารพาณิชย์ไทยในปี 2560 เติบโตอย่างเชื่องช้า ด้วยอัตราการขยายตัวของสินเชื่อเพียงร้อยละ 4.4 การเติบโตของสินเชื่อยังคงถูกจำกัดโดยระดับหนี้ภาคครัวเรือนที่อยู่ในระดับสูง ภาคธุรกิจขนาดกลางและขนาดย่อมที่อ่อนแอ และการขาดปัจจัยสนับสนุนจากการลงทุนภาคเอกชนขนาดใหญ่ ธุรกิจธนาคารพาณิชย์ยังคงเจอกับแรงกดดันจากคุณภาพสินทรัพย์ ซึ่งได้รับผลกระทบมาจากภาคธุรกิจขนาดกลางและขนาดย่อมที่เปราะบาง สินเชื่อบุคคลที่ไม่มีหลักประกัน และปัญหาหนี้บรรษัทขนาดใหญ่บางราย รวมถึงแรงกดดันจากการปฏิบัติตามกฎเกณฑ์ของทางการ ทั้งกฎหมายและกฎระเบียบใหม่ โดยเฉพาะมาตรฐานบัญชี IFRS 9 ที่กำลังจะมีผลบังคับใช้ จะส่งผลกระทบต่อธนาคารพาณิชย์ไทยในแง่ต้นทุนการปฏิบัติตามเกณฑ์ที่เพิ่มขึ้น ซึ่งสะท้อนถึงความซับซ้อนของกฎเกณฑ์ใหม่ ในขณะเดียวกัน ประเทศไทยยังคงขับเคลื่อนไปสู่ “ไทยแลนด์ 4.0 และเศรษฐกิจยุคดิจิทัล” ด้วยการใช้นโยบายการเงินแบบอิเล็กทรอนิกส์แห่งชาติ (National e-Payment) ผ่านระบบพร้อมเพย์ (Prompt-Pay) อย่างแพร่หลาย และการเริ่มใช้การชำระเงินผ่านระบบ “QR Code (คิวอาร์โค้ด)” เพื่อผลักดันประเทศไทยเข้าสู่สังคมไร้เงินสดอย่างเต็มตัว

แม้ว่าธุรกิจธนาคารพาณิชย์จะชะลอตัวในภาพรวม ทิสโก้ยังคงสามารถสร้างผลประกอบการปี 2560 อย่างยอดเยี่ยม ด้วยกำไรสุทธิจำนวน 6,090 ล้านบาท เติบโตร้อยละ 21.7 เมื่อเทียบกับปีก่อนหน้า นอกจากนี้ผลสำเร็จด้านผลกำไร ทิสโก้ยังสามารถบริหารคุณภาพสินทรัพย์ได้ดี ส่งผลให้อัตรารวบรวมหนี้ที่ไม่ก่อให้เกิดรายได้ต่อสินเชื่อรวมลดลงอย่างต่อเนื่องสวนทางกับอุตสาหกรรม อีกทั้งผลประกอบการที่แข็งแกร่งขึ้นมีปัจจัยสนับสนุนจากการเติบโตของรายได้ค่าธรรมเนียม โดยเฉพาะธุรกิจนายหน้าประกันภัย และธุรกิจที่เกี่ยวข้องกับตลาดทุน อย่างไรก็ตาม กลุ่มทิสโก้ยังคงระมัดระวังในการเตรียมตัวรับมือกับความไม่แน่นอนในอนาคตและการเปลี่ยนแปลงกฎเกณฑ์ต่างๆ โดยทิสโก้ปรับเพิ่มอัตราส่วนเงินสำรองต่อหนี้ที่ไม่ก่อให้เกิดรายได้ อยู่ในระดับสูงที่สุดในอุตสาหกรรม สอดคล้องกับนโยบายการตั้งสำรองอย่างระมัดระวัง โดยเงินกองทุนของธนาคารทิสโก้ยังคงแข็งแกร่งที่สุดด้วยอัตราส่วนเงินกองทุนต่อสินทรัพย์ (BIS Ratio) อยู่ที่ร้อยละ 20.7

ในปี 2560 ทิสโก้ประสบความสำเร็จในการรับโอนธุรกิจลูกค้ารายย่อยจากธนาคารสแตนดาร์ดชาร์เตอร์ด (ไทย) จำกัด (มหาชน) (“SCBT”) เป็นที่เรียบร้อย ตั้งแต่วันที่ 1 ตุลาคม 2560 การรับโอนกิจการดำเนินไปอย่างราบรื่น จากความทุ่มเทและร่วมมือของพนักงานทิสโก้และพนักงาน SCBT โดยมีเป้าหมายเพื่อให้บริการลูกค้าอย่างสะดวกสบายที่สุด ทั้งนี้ ธุรกิจลูกค้ารายย่อยของทิสโก้ขยายตัวมากขึ้น ครอบคลุมผลิตภัณฑ์และบริการที่หลากหลาย รวมถึงเพิ่มธุรกิจใหม่ ทั้งสินเชื่อบ้าน สินเชื่อธุรกิจขนาดเล็ก ธุรกิจบัตรเครดิต สินเชื่อส่วนบุคคล และบริการธนบัตรอิเล็กทรอนิกส์ผ่านรูปแบบการให้บริการขายผลิตภัณฑ์การลงทุนจากหลากหลายบริษัท (Open-Architecture) การรับโอนธุรกิจส่งผลให้สินเชื่อรวมของกลุ่มเติบโตขึ้น ในส่วนของการเติบโตของธุรกิจหลัก ทิสโก้มุ่งเน้นการเติบโตในกลุ่มสินเชื่อเพื่อการอุปโภคบริโภคที่มีหลักประกันผ่านช่องทางสาขา “สมหวัง เงินสั่งได้” ในขณะที่ธุรกิจนายหน้าประกันภัยเริ่มเป็นธุรกิจที่มีความสำคัญเพิ่มมากขึ้น ทิสโก้เปิดตัวบริษัทลูกบริษัทใหม่ “บริษัททิสโก้ อินชัวร์نس โซลูชั่น จำกัด” เพื่อจัดสรรผลิตภัณฑ์ประกันและบริการที่ดีย่อมให้กับลูกค้าด้วยประสิทธิภาพสูงสุด

ปี 2560 เป็นอีกปีที่ดีสำหรับธุรกิจลูกค้าบรรษัท โดยเฉพาะบริการที่เกี่ยวข้องกับตลาดทุน ในภาวะที่ตลาดหุ้นเอื้ออำนวย ทิสโก้สามารถนำเสนอกาชาขายหุ้นต่อประชาชนทั่วไปเป็นครั้งแรก (IPO) ในฐานะที่ปรึกษาทางการเงินและผู้นำในการรับประกันการจัดจำหน่ายหลักทรัพย์ให้แก่ลูกค้าบรรษัทหลายราย อีกทั้ง ธนาคารทิสโก้ยังให้สินเชื่อบริษัทขนาดใหญ่และสินเชื่อโครงการต่างๆ อย่างหลากหลาย ในส่วนของธุรกิจลูกค้าธนบดีและจัดการกองทุน ปีที่ผ่านมาประสบความสำเร็จอย่างดียิ่ง โดยมีสินทรัพย์ภายใต้การบริหารเติบโตอย่างแข็งแกร่ง ตามผลประกอบการกองทุนที่มั่นคงและการให้บริการที่ปรึกษาทางการเงินที่มีคุณภาพ ทิสโก้แนะนำเสนอบริการ Open Architecture โดยลงนามความร่วมมือร่วมกับ 10 บริษัทหลักทรัพย์จัดการกองทุนชั้นนำ เพื่อค้นหาผลิตภัณฑ์การลงทุนที่ดีที่สุดเพื่อเสนอให้กับลูกค้า

ทิสโก้ให้ความสำคัญกับการกำกับดูแลกิจการที่ดีมาโดยตลอด มุ่งมั่นที่จะดำเนินตามนโยบายการกำกับดูแลกิจการที่ดี เพื่อเป็นสิ่งเน้นย้ำในแนวปฏิบัติที่ดีเลิศ ทิสโก้ได้รับการจัดให้อยู่ในกลุ่มต่างๆ ของการประเมินการกำกับดูแลกิจการของบริษัทจดทะเบียน หรือ “บริษัทที่มีการกำกับดูแลกิจการดีเลิศ” จากผลสำรวจการกำกับดูแลกิจการบริษัทจดทะเบียนไทยประจำปี 2560 โดยสถาบันกรรมการบริษัทไทย (IOD) นอกจากนี้ แนวทางการพัฒนายังยั่งยืนถูกนำมาเป็นหลักในการดำเนินธุรกิจอย่างเต็มรูปแบบ โดยคำนึงถึงผลกระทบของธุรกิจต่อเศรษฐกิจ สิ่งแวดล้อม และสังคมในทุกแง่มุม ในปีนี้ ทิสโก้ได้รับเลือกเป็นหนึ่งใน “หุ้นยั่งยืน” (Thailand Sustainability Investment - THSI) ประจำปี 2560 จากตลาดหลักทรัพย์แห่งประเทศไทย สะท้อนผลการดำเนินงานที่ยอดเยี่ยมในแง่ของสิ่งแวดล้อม สังคม และธรรมาภิบาล (ESG) เพื่อสร้างการเติบโตอย่างยั่งยืน ซึ่งเป็นปัจจัยที่นักลงทุนให้ความสำคัญ นอกจากนี้ ทิสโก้ยังคงดำเนินโครงการด้านความรับผิดชอบต่อสังคมอย่างต่อเนื่อง มุ่งเน้นในการให้ความรู้ทางการเงินแก่เยาวชนและชุมชนผ่านกิจกรรมใหม่ๆ และกิจกรรมการให้ความรู้ต่างๆ มาโดยตลอด

สำหรับปี 2561 เศรษฐกิจไทยมีแนวโน้มที่จะฟื้นตัว โดยคาดว่าจะได้รับปัจจัยสนับสนุนจากภาคการส่งออก การท่องเที่ยว และการลงทุนภาครัฐที่แข็งแกร่ง ในขณะที่ภาพรวมการดำเนินงานของธุรกิจธนาคารพาณิชย์เปลี่ยนแปลงอย่างรวดเร็วจากเทคโนโลยีทางการเงิน (ฟินเทค) และบริการทางการเงินระบบดิจิทัลที่เริ่มเข้ามามีผลกระทบมากขึ้น ธนาคารพาณิชย์หลายแห่งเริ่มลดขนาดองค์กร โดยการลดจำนวนสาขาและจำนวนพนักงาน เพื่อเตรียมพร้อมรับความท้าทายที่กำลังจะมาถึง ทิสโก้ได้เตรียมความพร้อมผ่านการเริ่มโครงการ Business Transformation และใช้ที่ปรึกษาทางด้านเทคโนโลยี เพื่อขับเคลื่อนธุรกิจไปสู่รูปแบบใหม่ ในขณะที่ยังคงยึดมั่นแนวทางการทำธุรกิจโดยเน้นการบริหารแบบสิ้นเพื่อลดความสูญเปล่าและดำเนินงานอย่างมีประสิทธิภาพ พร้อมด้วยการบริหารพนักงานอย่างมีคุณภาพและมีการบริหารต้นทุนโดยรวมอย่างเหมาะสม ซึ่งทำให้ทิสโก้มีความต้องการจำนวนเครือข่ายสาขาและการลงทุนที่น้อยกว่า ตลอดจนสามารถปรับตัวได้เป็นอย่างดีแม้ในภาวะที่มีความเปลี่ยนแปลงและความท้าทายในช่วงเวลานี้

ในโอกาสนี้ คณะกรรมการขอขอบคุณ ลูกค้า พันธมิตรทางธุรกิจ และผู้ถือหุ้นที่ให้การสนับสนุนทิสโก้ตลอดมาอย่างยาวนาน แม้ในช่วงเวลาที่ยากลำบาก เราเชื่อว่า ด้วยความตั้งใจ ทุ่มเท และความร่วมมือกันของผู้บริหารและพนักงาน รวมทั้งลูกค้า ทิสโก้จะสามารถรักษาการเติบโตอย่างมีคุณภาพอย่างต่อเนื่องในปี 2561 และปีต่อๆ ไป


คณะกรรมการ



บริษัท ทีเอสซีไฟแนนเชียลกรุ๊ป จำกัด (มหาชน)

ส่วนที่ 1

การประกอบธุรกิจ



1. นโยบายและภาพรวมการประกอบธุรกิจ

กลุ่มทิสโก้ได้ดำเนินการปรับโครงสร้างการถือหุ้นโดยมีบริษัทโฮลดิ้งเป็นบริษัทใหญ่ของกลุ่ม โดยหลังจากพระราชบัญญัติธุรกิจสถาบันการเงิน พ.ศ. 2551 มีผลบังคับใช้เมื่อวันที่ 3 สิงหาคม 2551 ธนาคารทิสโก้ จำกัด (มหาชน) (“ธนาคาร” หรือ “ธนาคารทิสโก้”) ได้ยื่นขอจัดกลุ่มธุรกิจทางการเงินกับธนาคารแห่งประเทศไทย โดยจัดตั้งบริษัทใหม่ คือ บริษัท ทิสโก้ไฟแนนเชียลกรุ๊ป จำกัด (มหาชน) ซึ่งมีสถานะเป็นบริษัทมหาชนที่ไม่ใช่ธนาคารพาณิชย์เพื่อเป็นบริษัทโฮลดิ้ง และเป็นบริษัทใหญ่ของกลุ่มทิสโก้แทนธนาคารทิสโก้

ปัจจุบันบริษัท ทิสโก้ไฟแนนเชียลกรุ๊ป จำกัด (มหาชน) ประกอบธุรกิจการถือหุ้นในบริษัทอื่น (Holding Company) และไม่มีประกอบธุรกิจอื่นใด โดยมีธนาคารทิสโก้ จำกัด (มหาชน) เป็นบริษัทแกนของกลุ่ม ให้บริการทางการเงินในหลากหลายรูปแบบทั้งธุรกิจธนาคารพาณิชย์และสินเชื่อ รวมถึงธุรกิจหลักทรัพย์และการลงทุน

1.1 วิสัยทัศน์ (Vision) พันธกิจ (Mission) ค่านิยม (Value) และกลยุทธ์ขององค์กร

เพื่อเป็นการกำหนดทิศทางและเป้าหมายที่เป็นหนึ่งเดียวกันของทั้งกลุ่มทิสโก้ กลุ่มทิสโก้กำหนดให้มีการวางวิสัยทัศน์ (Vision) พันธกิจ (Mission) และคุณค่า (Value) ขององค์กรไว้อย่างชัดเจนเป็นลายลักษณ์อักษร วิสัยทัศน์เป็นตัวกำหนดภาพความมุ่งหวังสูงสุดที่องค์กรต้องการจะบรรลุพันธกิจเป็นการกำหนดภารกิจและหลักปฏิบัติที่องค์กรจะยึดถือในการดำเนินงานธุรกิจ คุณค่าหลัก คือหลักการร่วมกันที่ผู้บริหารและพนักงานจะนำมาใช้ในการดำเนินงานให้บรรลุเป้าหมาย

วิสัยทัศน์ขององค์กร คือ “สร้างโอกาสให้ชีวิต”

พันธกิจขององค์กร คือ “ทิสโก้เป็นองค์กรแห่งการเติบโตอย่างมีคุณภาพ ที่มุ่งเน้นการนำเสนอผลิตภัณฑ์การเงินอันมีคุณค่าให้กับลูกค้าด้วยความเชี่ยวชาญอย่างผู้นำและมีอาชีพ ทิสโก้มุ่งมั่นที่จะขยายบริการให้ครอบคลุมความต้องการของลูกค้าในทุกพื้นที่ โดยให้ความสำคัญกับการริเริ่มสร้างสรรค์ผลิตภัณฑ์การเงินใหม่ๆ และการให้คำแนะนำที่สร้างสรรค์โอกาสทางการเงินของลูกค้าในทุกช่วงของชีวิต การพัฒนาบุคลากรอย่างต่อเนื่องและการลงทุนในเทคโนโลยีขั้นนำคือหัวใจของบริการที่มีประสิทธิภาพและเชื่อถือได้ของเรา ทิสโก้ยังยึดมั่นในวัฒนธรรมองค์กรที่ซื่อสัตย์ ยุติธรรม และโปร่งใส เพื่อสร้างสรรค์คุณค่าอย่างยั่งยืนเพื่อลูกค้า ผู้ถือหุ้น พนักงาน และสังคม”

ค่านิยมขององค์กร กลุ่มทิสโก้มีค่านิยมองค์กรซึ่งถือเป็นหัวใจสำคัญของการให้บริการแก่ลูกค้า และเป็นคุณค่าที่มุ่งปลูกฝังแก่พนักงานทุกคน เพื่อพัฒนาไปสู่วัฒนธรรมองค์กรและเป็นแม่บทในการสร้างทัศนคติของการทำงานอย่างมืออาชีพ ค่านิยมที่กลุ่มทิสโก้ให้ความสำคัญ ได้แก่

- 1) **ลูกค้าเป็นหลัก** ใส่ใจมุ่งบริการลูกค้าเป็นหลัก สามารถเสนอแนวคิดและพัฒนาวิธีการที่เหมาะสม เพื่อตอบสนองความต้องการที่หลากหลายของลูกค้า
- 2) **เชี่ยวชาญอย่างผู้นำ** บุคลากรของทิสโก้จะต้องเรียนรู้และพัฒนาตนเองอย่างต่อเนื่อง ให้มีขีดความสามารถและทักษะที่โดดเด่น สะท้อนความเป็นผู้นำในด้านคุณภาพบริการเพื่อให้ลูกค้าได้รับความพึงพอใจสูงสุด
- 3) **ซื่อสัตย์ มีคุณธรรม** บุคลากรของทิสโก้ประพฤติปฏิบัติตนอย่างซื่อสัตย์สุจริต ยึดมั่นในมาตรฐานสูงสุดของจรรยาบรรณวิชาชีพในการปฏิบัติงานและการให้บริการแก่ลูกค้า
- 4) **ความคิดสร้างสรรค์** ความเชี่ยวชาญของทิสโก้ไม่ได้มาจากความรู้จริง ประสบการณ์และความชำนาญเท่านั้น แต่ยังมีผสมผสานในส่วนของความคิดสร้างสรรค์ เพราะเราเชื่อว่าคำแนะนำต่างๆ ที่มอบให้แก่ลูกค้า ต้องมีทั้งความถูกต้อง ความหลากหลาย และความคิดสร้างสรรค์ ซึ่งจะช่วยให้มุมมองและสร้างทางเลือกในการบริหารจัดการต่างๆ เกี่ยวกับการเงินได้
- 5) **สร้างผลงานที่น่าเชื่อถือ** สานความสัมพันธ์กับลูกค้าด้วยการมอบบริการที่ดีที่สุด เพิ่มคุณค่าในการบริการด้วยความรู้ความชำนาญในวิชาชีพและการปฏิบัติงานที่น่าเชื่อถือและเป็นที่ยอมรับ เน้นความพึงพอใจและความสำเร็จของลูกค้าเป็นมาตรฐานในการประเมินผลงาน
- 6) **การให้คำแนะนำ** บุคลากรของทิสโก้มีความเชี่ยวชาญด้านการเงิน มีความปรารถนาที่จะแนะนำ วางแผน จัดการ ด้านการเงิน ให้กับผู้ถืออย่างดีที่สุด ด้วยบุคลิกที่เป็นกันเองและเปิดกว้าง ทำให้สามารถรับรู้และเข้าใจถึงความต้องการที่แท้จริงของลูกค้า เพื่อช่วยให้ลูกค้าบรรลุเป้าหมายทางการเงินอย่างแท้จริง

กลยุทธ์ในการดำเนินธุรกิจ (Strategic Plan)

ในการจัดทำแผนธุรกิจสำหรับระยะเวลา 3 ปีข้างหน้า กลุ่มทิสโก้พิจารณาถึงสภาพแวดล้อมทางธุรกิจ ได้แก่ ภาวะเศรษฐกิจ กฎหมาย และนโยบายภาครัฐ นอกจากนี้ยังพิจารณาถึงปัจจัยภายในอื่น ๆ เช่น จุดแข็ง จุดอ่อน โอกาส ความเสี่ยง ปัจจัยแห่งความสำเร็จ (Critical Success Factor) และประเด็นสำคัญต่างๆ ที่ต้องเร่งปฏิบัติ (Priority Issue) โดยผู้บริหารจะนำปัจจัยต่างๆ ดังกล่าวมาประกอบการพิจารณาเพื่อกำหนดแนวทางขององค์กร (Corporate Theme) ในแต่ละปี และจัดทำแผนกลยุทธ์องค์กร (Corporate Strategy Map) ให้สอดคล้องกับวิสัยทัศน์ (Vision) ขององค์กร ในการนำกลยุทธ์มาใช้ปฏิบัติ กลุ่มทิสโก้ได้นำเอาเทคนิค Balanced Scorecard มาใช้ในการสร้างความสมดุลของกลยุทธ์ใน 4 ด้าน คือ ด้านการเงิน ด้านลูกค้า ด้านกระบวนการทำงานภายใน และด้านการเรียนรู้ โดยมีกำหนดตัวชี้วัดผลงานหลัก (Key Performance Indicator) ของแต่ละสายธุรกิจ อันจะเชื่อมโยงกับระบบการบริหารผลงาน (Performance Management) ที่กำหนดผลตอบแทนของพนักงานตามผลการปฏิบัติงาน โดยมีการติดตามผลงานอย่างสม่ำเสมอ (Performance Dashboard)

แผนกลยุทธ์องค์กร

เพื่อให้การดำเนินงานของบริษัทบรรลุเป้าหมายขององค์กรตามวิสัยทัศน์และภารกิจที่วางไว้นั้น กลุ่มทิสโก้มีการกำหนดแผนกลยุทธ์องค์กรไว้โดยมีประเด็นที่มุ่งเน้น ดังต่อไปนี้

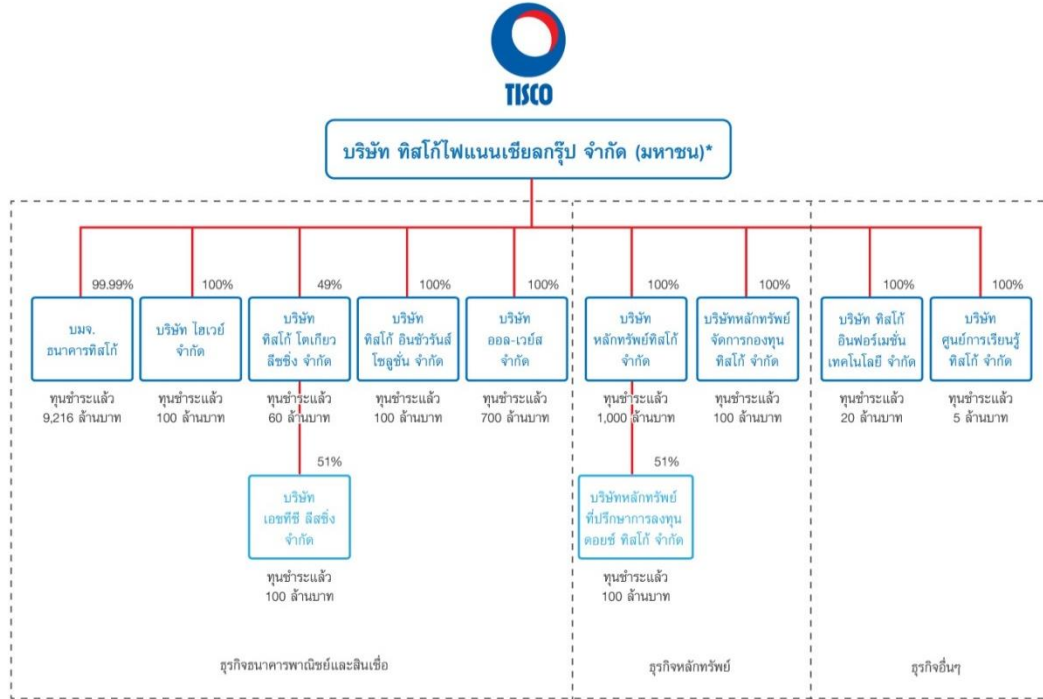
- ขยายการให้บริการสินเชื่อไปยังภูมิภาคต่างๆ ให้ครอบคลุมทั่วประเทศ ผ่านสาขา microfinance ภายใต้แบรนด์ “สมหวัง เงินสั่งได้”
- ขยายฐานลูกค้าเงินฝาก และ ธนบัตรอิเล็กทรอนิกส์ ในกลุ่มที่มีระดับรายได้ปานกลางขึ้นไป จากแนวโน้มประชากรที่เข้าสู่สังคมผู้สูงอายุ และกลุ่มลูกค้าที่เข้าสู่วัยเกษียณอายุ
- เสาะหาพันธมิตรทางธุรกิจ เพื่อช่วยขยายฐานลูกค้าและเพิ่มช่องในการเข้าถึงบริการ
- สร้างความร่วมมือระหว่างสายธุรกิจเพื่อเพิ่มโอกาสในการเข้าถึงลูกค้า รวมถึงการแนะนำลูกค้าระหว่างสายธุรกิจเพื่อนำเสนอบริการที่ตอบสนองรูปแบบการใช้ชีวิต (lifestyle) และความต้องการของลูกค้าที่หลากหลาย
- รักษาและขยายธุรกิจจากฐานลูกค้าในปัจจุบันด้วยการนำเสนอบริการด้านการเงินที่ตอบโจทย์ความต้องการและสร้างมูลค่าเพิ่มให้กับลูกค้า
- มุ่งเน้นการพัฒนาคุณภาพของผู้จัดการธนบัตรเพื่อบริการค่าที่ปรึกษาการเงิน การลงทุน การจัดการสินทรัพย์ และการให้บริการขายผลิตภัณฑ์การลงทุนจากหลากหลายบริษัท (Open-Architecture)
- วางโครงสร้างพื้นฐานดิจิทัลเพื่อรองรับการเปลี่ยนแปลงพฤติกรรมของผู้บริโภคและรองรับการขยายธุรกิจลูกค้ารายย่อย ผ่านแพลตฟอร์มใหม่

1.2 การเปลี่ยนแปลงและพัฒนาการที่สำคัญในช่วง 3 ปีที่ผ่านมา

- ในปี 2557 ที่ประชุมสามัญผู้ถือหุ้นมีมติอนุมัติให้ธนาคารทิสโก้เพิ่มทุน โดยมีวัตถุประสงค์เพื่อสนับสนุนการขยายธุรกิจในอนาคต และมีเงินกองทุนอยู่ในระดับที่เพียงพอรองรับสภาพแวดล้อมที่ผันผวนมากขึ้น ทั้งนี้ ธนาคารได้ออกและจัดสรรหุ้นเพิ่มทุนให้แก่ผู้ถือหุ้นเดิม (Right offering) คิดเป็นยอดเงินจากการเพิ่มทุนจำนวน 1,023.96 ล้านบาท ส่งผลให้ทุนชำระแล้วของธนาคารเพิ่มขึ้นเป็น 9,215,676,920 บาท
- ในปี 2558 บริษัท ทิสโก้ โทเคียว ลีสซิ่ง จำกัด ได้เข้าถือหุ้นร้อยละ 51 ในบริษัท บริษัท เฮซทีซี ลีสซิ่ง จำกัด โดยบริษัทดังกล่าวได้ให้บริการสินเชื่อเช่าซื้อสำหรับเครื่องจักรก่อสร้างเฉพาะยี่ห้อฮิตาชิ และเข้าเป็นบริษัทร่วมในกลุ่มธุรกิจการเงิน
- ในปี 2559 ธนาคารทิสโก้ จำกัด (มหาชน) และบริษัท ออล-เวย์ส จำกัด บริษัทย่อยในกลุ่มทิสโก้ ได้ลงนามในสัญญาซื้อขายธุรกิจลูกค้ารายย่อยของธนาคารสแตนดาร์ดชาร์เตอร์ด (ไทย) จำกัด (มหาชน) และได้ดำเนินการรับโอนธุรกิจลูกค้ารายย่อยจากธนาคารสแตนดาร์ดชาร์เตอร์ด (ไทย) จำกัด (มหาชน) แล้วเสร็จตั้งแต่วันที่ 1 ตุลาคม 2560 ทั้งนี้ธุรกิจลูกค้ารายย่อยครอบคลุมถึงสินเชื่อเพื่อที่อยู่อาศัย สินเชื่อส่วนบุคคล สินเชื่อธุรกิจรายย่อย บริการธนบัตรอิเล็กทรอนิกส์ (Wealth Management) บริการนายหน้าประกันภัย (Bancassurance) เงินฝากรายย่อย รวมทั้งสาขาธนาคารจำนวน 4 สาขา รับโอนโดยธนาคารทิสโก้ จำกัด (มหาชน) ในขณะที่ธุรกิจบัตรเครดิต รับโอนโดยบริษัท ออล-เวย์ส จำกัด

1.3 โครงสร้างการถือหุ้นของกลุ่มบริษัท

บริษัท ทีสโก้ไฟแนนเชียลกรุ๊ป จำกัด (มหาชน) ประกอบธุรกิจการถือหุ้นในบริษัทอื่น (Holding Company) และไม่มีประกอบธุรกิจอื่นใด ดังนั้นการประกอบธุรกิจจึงแบ่งตามลักษณะการประกอบธุรกิจของบริษัทในกลุ่ม ซึ่งสามารถแบ่งตามประเภทธุรกิจหลักได้ 2 กลุ่มหลัก คือ กลุ่มธุรกิจธนาคารพาณิชย์และสินเชื่อ และกลุ่มธุรกิจหลักทรัพย์ โดยให้บริการทางการเงินในรูปแบบต่างๆ ผ่านบริษัทในเครือ เพื่อที่จะสามารถตอบสนองความต้องการทางด้านการเงินให้แก่ลูกค้าอย่างครบวงจร ทั้งนี้ โครงสร้างการถือหุ้นกลุ่มทีสโก้ ณ วันที่ 31 ธันวาคม 2560 มีรายละเอียดดังนี้



*บริษัทจดทะเบียนในตลาดหลักทรัพย์แห่งประเทศไทย

การถือหุ้นและการดำเนินงานของบริษัทย่อยและบริษัทร่วมในกลุ่มทีสโก้

รายละเอียดของนิติบุคคลที่บริษัทถือหุ้นทางตรงตั้งแต่ร้อยละ 10 ขึ้นไปของจำนวนหุ้นที่ออกจำหน่ายแล้ว ณ วันที่ 31 ธันวาคม 2560

บริษัท/สถานที่ตั้งสำนักงานใหญ่	ประเภทธุรกิจ	ประเภทหุ้น	ทุนจดทะเบียน	ทุนชำระแล้ว	จำนวนหุ้นที่ออกจำหน่ายแล้ว	การถือหุ้นของบริษัท	
						จำนวนหุ้นที่ถือ	อัตรา การถือหุ้น (ร้อยละ)
ธนาคารทีสโก้ จำกัด (มหาชน) ¹ เลขที่ 48/2 อาคารทีสโก้ทาวเวอร์ ชั้น 1 ถนนสาทรเหนือ แขวงสีลม เขตบางรัก กรุงเทพฯ 10500 โทรศัพท์ 0 2633 6000 โทรสาร 0 2633 6800	ธนาคารพาณิชย์	สามัญ บุริมสิทธิ รวม	9,215,676,920	9,215,676,920	921,567,588	921,452,229	100.0
					104	-	
					921,567,692	921,452,229	
บริษัท ไฮเวย์ จำกัด เลขที่ 2046/16 ถนนเพชรบุรีตัดใหม่ แขวงบางกะปิ เขตห้วยขวาง กรุงเทพฯ 10310 โทรศัพท์ 0 2319 1717 โทรสาร 0 2308 7405	เช่าซื้อและลีสซิ่ง	สามัญ บุริมสิทธิ รวม	100,000,000	100,000,000	994,500	994,496	100.0
					5,500	5,500	
					1,000,000	999,996	
บริษัท ทีสโก้ โดเกียว ลีสซิ่ง จำกัด เลขที่ 48/30 อาคารทีสโก้ทาวเวอร์ ชั้น 16 ถนนสาทรเหนือ แขวงสีลม เขตบางรัก กรุงเทพฯ 10500 โทรศัพท์ 0 2638 0900 โทรสาร 0 2638 0913	เช่าซื้อและลีสซิ่ง	สามัญ	60,000,000	60,000,000	60,000	29,400	49.0

บริษัท/สถานที่ตั้งสำนักงานใหญ่	ประเภทธุรกิจ	ประเภทหุ้น	ทุนจดทะเบียน	ทุนชำระแล้ว	จำนวนหุ้นที่ออกจำหน่ายแล้ว	การถือหุ้นของบริษัท	
						จำนวนหุ้นที่ถือ	อัตรา การถือหุ้น (ร้อยละ)
บริษัท ออลเวย์ส จำกัด เลขที่ 48/35 อาคารทิสโก้ทาวเวอร์ ชั้น 17 โซนเอ ถนนสาทรเหนือ แขวงสีลม เขตบางรัก กรุงเทพฯ 10500 โทรศัพท์ 0 2633 6000 กด *7 โทรสาร 0 2633 7150	บัตรเครดิต	สามัญ	700,000,000	700,000,000	7,000,000	6,999,997	100.0
บริษัทหลักทรัพย์ ทิสโก้ จำกัด เลขที่ 48/8 อาคารทิสโก้ทาวเวอร์ ชั้น 4 ถนนสาทรเหนือ แขวงสีลม เขตบางรัก กรุงเทพฯ 10500 โทรศัพท์ 0 2633 6999 โทรสาร 0 2633 6660	หลักทรัพย์	สามัญ	1,000,000,000	1,000,000,000	100,000,000	99,999,998	100.0
บริษัทหลักทรัพย์จัดการกองทุน ทิสโก้ จำกัด เลขที่ 48/16-17 อาคารทิสโก้ทาวเวอร์ ชั้น 9 ถนนสาทรเหนือ แขวงสีลม เขตบางรัก กรุงเทพฯ 10500 โทรศัพท์ 0 2633 6000 กด 4 โทรสาร 0 2633 7300	หลักทรัพย์ประเภท จัดการกองทุน	สามัญ	100,000,000	100,000,000	1,000,000	999,994	100.0
บริษัท ทิสโก้ อินชัวร์นซ์ โฮลดิ้ง จำกัด เลขที่ 48/51 อาคารทิสโก้ทาวเวอร์ ชั้น 22 ถนนสาทรเหนือ แขวงสีลม เขตบางรัก กรุงเทพฯ 10500 โทรศัพท์ 0 2633 6060 โทรสาร 0 2633 4400	นายหน้า ประกันภัย	สามัญ	100,000,000	100,000,000	1,000,000	999,965	100.0
บริษัท ทิสโก้ อินฟอร์เมชั่นเทคโนโลยี จำกัด เลขที่ 48/12 อาคารทิสโก้ทาวเวอร์ ชั้น 6 ถนนสาทรเหนือ แขวงสีลม เขตบางรัก กรุงเทพฯ 10500 โทรศัพท์ 0 2633 4299 โทรสาร 0 2633 7600	บริการงาน สนับสนุน เทคโนโลยี สารสนเทศ	สามัญ	20,000,000	20,000,000	200,000	199,994	100.0
บริษัท ศูนย์การเรียนรู้ทิสโก้ จำกัด เลขที่ 48/20 อาคารทิสโก้ทาวเวอร์ ชั้น 12 โซนเอ ถนนสาทรเหนือ แขวงสีลม เขตบางรัก กรุงเทพฯ 10500 โทรศัพท์ 0 2633 7154 โทรสาร 0 2633 7155	บริการงาน สนับสนุน	สามัญ	5,000,000	5,000,000	50,000	49,997	100.0
บริษัท ไพรมัส ลีสซิ่ง จำกัด เลขที่ 48/50 อาคารทิสโก้ทาวเวอร์ ชั้น 22 โซนเอ ถนนสาทรเหนือ แขวงสีลม เขตบางรัก กรุงเทพฯ 10500 โทรศัพท์ 0 2633 7766 โทรสาร 0 2633 7600	อยู่ระหว่างชำระ บัญชีเพื่อเลิก กิจการ	สามัญ	-	-	30,000	29,998	100.0

¹ บริษัทแกน (Core Company) ของกลุ่มทิสโก้

นอกจากนี้ ธนาคารทิสโก้ จำกัด (มหาชน) บริษัทแกนของกลุ่มทิสโก้ ถือหุ้นในนิติบุคคลอื่นร้อยละ 10 ของจำนวนหุ้นที่ออกจำหน่ายแล้ว โดยบริษัททั้งหมดไม่ใช่บริษัทจดทะเบียนในตลาดหลักทรัพย์ และการถือหุ้นดังกล่าวจัดเป็นเงินลงทุนทั่วไป รายละเอียดเพิ่มเติมปรากฏตามหมายเหตุประกอบงบการเงิน ข้อ 3.4.5 เงินลงทุนในหลักทรัพย์อื่นที่บริษัทย่อยที่ประกอบธุรกิจการธนาคารถือหุ้นตั้งแต่ร้อยละ 10 ขึ้นไป ของจำนวนหุ้นที่ออกจำหน่ายแล้วของนิติบุคคลนั้น

2. ลักษณะการประกอบธุรกิจ

บริษัท ทีเอสไอไฟแนนเชียลกรุ๊ป จำกัด (มหาชน) (“บริษัท”) และบริษัทย่อยแบ่งการดำเนินงานธุรกิจออกเป็น 2 กลุ่มหลัก คือ กลุ่มธุรกิจธนาคารพาณิชย์และสินเชื่อ และกลุ่มธุรกิจหลักทรัพย์

กลุ่มธุรกิจธนาคารพาณิชย์และสินเชื่อ ให้บริการทางการเงินภายใต้ใบอนุญาตประกอบธุรกิจธนาคารพาณิชย์ ประกอบธุรกิจสินเชื่อและเงินฝาก โดยให้บริการผ่านสำนักงานใหญ่ของธนาคารทีเอสไอ จำกัด (มหาชน) (“ธนาคาร”) สาขาของธนาคาร และสาขาของบริษัท ไฮเวย์ จำกัด

กลุ่มธุรกิจหลักทรัพย์ ให้บริการทางการเงินภายใต้ใบอนุญาตประกอบธุรกิจหลักทรัพย์และธุรกิจจัดการกองทุน โดยให้บริการในประเทศผ่านสำนักงานใหญ่ และสาขาของบริษัทย่อยทั้งในกรุงเทพมหานครและภูมิภาค

โครงสร้างรายได้

โครงสร้างรายได้ของกลุ่มทีเอสไอ มีดังนี้

(หน่วย: ล้านบาท)

	ปี 2558		ปี 2559		ปี 2560	
	จำนวน	ร้อยละ	จำนวน	ร้อยละ	จำนวน	ร้อยละ
รายได้ดอกเบี้ย						
ธนาคารทีเอสไอ จำกัด (มหาชน)	15,994	97.0	15,185	89.0	15,522	80.5
บริษัท ไฮเวย์ จำกัด	722	4.4	712	4.2	758	3.9
บริษัทย่อยอื่นๆ	172	1.0	115	0.7	190	1.0
รวมรายได้ดอกเบี้ย	16,888	102.4	16,012	93.9	16,470	85.4
รวมค่าใช้จ่ายดอกเบี้ย	(6,758)	(41.0)	(5,091)	(29.8)	(4,815)	(25.0)
รวมรายได้ดอกเบี้ย - สุทธิ	10,130	61.4	10,920	64.0	11,655	60.4
รายได้ค่าธรรมเนียมและบริการ						
ธนาคารทีเอสไอ จำกัด (มหาชน)	3,126	19.0	3,134	18.4	3,288	17.1
บริษัทหลักทรัพย์จัดการกองทุน ทีเอสไอ จำกัด	1,142	6.9	1,143	6.7	1,686	8.7
บริษัทหลักทรัพย์ ทีเอสไอ จำกัด	915	5.5	985	5.8	1,064	5.5
บริษัทย่อยอื่นๆ	73	0.4	135	0.8	357	1.9
รวมรายได้ค่าธรรมเนียมและบริการ	5,256	31.9	5,397	31.6	6,395	33.2
ค่าใช้จ่ายค่าธรรมเนียมและบริการ	(199)	(1.2)	(230)	(1.3)	(250)	(1.3)
รายได้ค่าธรรมเนียมและบริการ - สุทธิ	5,057	30.7	5,167	30.3	6,145	31.9
รายได้จากการดำเนินงานอื่น ๆ	1,302	7.9	973	5.7	1,477	7.7
รวมรายได้จากการดำเนินงาน	16,489	100.0	17,061	100.0	19,277	100.0

2.1 ลักษณะบริการ

เนื่องจากบริษัทประกอบธุรกิจการถือหุ้นในบริษัทอื่น (Holding Company) และไม่มีกิจการประกอบธุรกิจหลักอื่นใด ดังนั้นลักษณะการประกอบธุรกิจจึงแบ่งตามลักษณะการประกอบธุรกิจของบริษัทย่อย ซึ่งสามารถแบ่งได้ 2 กลุ่มหลัก คือ กลุ่มธุรกิจธนาคารพาณิชย์และสินเชื่อ และกลุ่มธุรกิจหลักทรัพย์ เพื่อให้การให้บริการสอดคล้องกับแนวทางการดำเนินงานแบบการรวมศูนย์ที่ลูกค้า (Client Centric) กลุ่มบริษัทจึงแบ่งการให้บริการออกเป็น 4 สายงานหลัก ประกอบด้วย 1) สายงานกลุ่มลูกค้ารายย่อย 2) สายงานกลุ่มลูกค้าบริษัท 3) สายงานกลุ่มลูกค้าธนบดีและจัดการกองทุน 4) สายบริหารงานส่วนกลางและความรับผิดชอบต่อสังคม โดยมีรายละเอียดการให้บริการดังนี้

1. สายงานกลุ่มลูกค้ารายย่อย (Retail Banking)

สายกลุ่มลูกค้ารายย่อยให้บริการ 2 ประเภทดังนี้

1.1 บริการสินเชื่อรายย่อย (Retail Loans)

บริการสินเชื่อรายย่อย เป็นการให้สินเชื่อกับกลุ่มลูกค้ารายย่อยที่เป็นบุคคลธรรมดา โดยมีวัตถุประสงค์ในการให้สินเชื่อเพื่อการอุปโภคบริโภคเป็นหลัก โดยแบ่งประเภทสินเชื่อรายย่อยตามวัตถุประสงค์ของการกู้ยืมได้ดังนี้

• **สินเชื่อเช่าซื้อ**

สินเชื่อเช่าซื้อ ดำเนินการโดยธนาคารทีสโก้ จำกัด (มหาชน) บริษัท ไฮเวย์ จำกัด บริษัท ทีสโก้ ไทเกียว ลีสซิ่ง จำกัด และบริษัท เอชทีซี ลีสซิ่ง จำกัด โดยให้บริการกู้ยืมเพื่อเช่าซื้อทรัพย์สิน ซึ่งผู้เช่าซื้อต้องวางเงินดาวน์เป็นสัดส่วนร้อยละของมูลค่าทรัพย์สินตามที่ธนาคาร และ/หรือบริษัทกำหนด และผ่อนชำระค่างวดเป็นจำนวนเท่าๆ กันตลอดอายุของสัญญาเช่าซื้อ โดยในระหว่างการผ่อนชำระธนาคาร และ/หรือบริษัทยังคงมีกรรมสิทธิ์ในทรัพย์สินตามกฎหมายจนกว่าผู้เช่าซื้อจะผ่อนชำระเงินกู้ครบถ้วน อายุของสัญญา มีระยะเวลาตั้งแต่ 1-7 ปี และมีอัตราดอกเบี้ยคงที่ตามอัตราตลาด ณ วันที่ทำสัญญา

กลุ่มทีสโก้ให้บริการสินเชื่อเช่าซื้อสำหรับรถยนต์ทุกชนิดทั้งใหม่และเก่า และรถจักรยานยนต์ ซึ่งรวมถึงรถยนต์นั่ง รถยนต์เอนกประสงค์ รถจักรยานยนต์ และรถยนต์ในเชิงพาณิชย์ อันได้แก่ รถโดยสารขนาดเล็ก รถบรรทุก หัวลาก หางพ่วง รถชุด รถตัก เป็นต้น นอกจากนี้ยังให้บริการสินเชื่อเช่าซื้อสำหรับเครื่องจักรและอุปกรณ์เพื่อการประกอบการธุรกิจ เช่น แท่นพิมพ์เครื่องพิมพ์ระบบดิจิทัล เครื่องพิมพ์แบบฉีดหมึก เครื่องมือแพทย์ และเครื่องจักรก่อสร้าง เป็นต้น

ณ วันที่ 31 ธันวาคม 2560 สินเชื่อเช่าซื้อรถยนต์และรถจักรยานยนต์มีจำนวน 129,719.70 ล้านบาท ลดลงร้อยละ 6.4 เมื่อเทียบกับยอดสินเชื่อ ณ สิ้นปี 2559 ที่มีจำนวน 138,565.68 ล้านบาท เป็นผลจากนโยบายการขยายสินเชื่ออย่างระมัดระวัง

ตารางแสดงรายละเอียดสินเชื่อเช่าซื้อรถยนต์และรถจักรยานยนต์

สินเชื่อเช่าซื้อ	ณ วันที่ 31 ธันวาคม 2558 (ล้านบาท)	ณ วันที่ 31 ธันวาคม 2559 (ล้านบาท)	ณ วันที่ 31 ธันวาคม 2560 (ล้านบาท)	อัตราการเติบโต (ร้อยละ)
รถยนต์	150,174.57	135,994.84	126,568.60	(6.9)
จักรยานยนต์	2,733.21	2,570.84	3,151.10	22.6
รวม *	152,907.78	138,565.68	129,719.70	(6.4)

* ยอดสินเชื่อไม่รวมสินเชื่อของบริษัท ทีสโก้ ไทเกียว ลีสซิ่ง จำกัด และบริษัท เอชทีซี ลีสซิ่ง จำกัด

ปี 2560 กลุ่มทีสโก้ (เฉพาะบริษัทที่ให้สินเชื่อเช่าซื้อ) ให้สินเชื่อเช่าซื้อรถยนต์ยี่ห้อฟอร์ดร้อยละ 38.6 มาสด้าร้อยละ 21.2 ฮีทูซุร้อยละ 13.2 โตโยต้าร้อยละ 10.2 เชฟโรเล็ตร้อยละ 5.7 และยี่ห้ออื่นๆ เฉลี่ยคิดเป็นร้อยละ 11.1 ของยอดการให้สินเชื่อเช่าซื้อรถยนต์ใหม่ทั้งหมด และมีสัดส่วนการให้สินเชื่อเช่าซื้อรถยนต์ใหม่ต่อรถยนต์ใช้แล้วเฉลี่ยร้อยละ 87 ต่อ 13 ทั้งนี้ กลุ่มทีสโก้มุ่งเน้นที่จะขยายธุรกิจสินเชื่อเช่าซื้อต่อไป เนื่องจากความต้องการสินเชื่อประเภทนี้ยังคงมีอยู่สูง โดยมุ่งเน้นการพัฒนาคุณภาพการให้บริการ นำเสนอบริการที่หลากหลาย ตลอดจนการควบคุมคุณภาพสินเชื่ออย่างมีประสิทธิภาพมากกว่าที่จะเน้นการแข่งขันด้านราคา ทั้งนี้ การกำหนดอัตราดอกเบี้ยการให้กู้ยืมยังคงใกล้เคียงกับอัตราตลาดโดยจะกำหนดระยะเวลาชำระคืนสูงสุดเป็นไปตามเกณฑ์ของธนาคารแห่งประเทศไทย

• **สินเชื่อเพื่อผู้บริโภค**

สินเชื่อเพื่อผู้บริโภค ดำเนินการโดยธนาคารทีสโก้ จำกัด (มหาชน) ให้บริการสินเชื่อเพื่อผู้บริโภคตามความต้องการของตลาด โดยมุ่งเน้นสินเชื่อที่มีอัตราผลตอบแทนหลังปรับค่าความเสี่ยง (Risk-Adjusted Return on Capital: RAROC) ที่ยอมรับได้ สินเชื่อเพื่อผู้บริโภคแบ่งออกเป็น 4 ผลิตภัณฑ์หลัก คือ สินเชื่อเพื่อการเคหะ สินเชื่อเอนกประสงค์ สินเชื่อส่วนบุคคล และบัตรเครดิต

สินเชื่อเพื่อการเคหะ เป็นการให้บริการสินเชื่อแก่ลูกค้าที่ต้องการซื้ออสังหาริมทรัพย์เพื่ออยู่อาศัย รวมถึงสินเชื่อเอนกประสงค์เพื่อการเสริมสภาพคล่องทางการเงินโดยใช้ซื้ออสังหาริมทรัพย์เป็นหลักประกัน ซึ่งสินเชื่อเพื่อการเคหะมีอายุตั้งแต่ 3-30 ปี

และมีหลักประกันเต็มวงเงิน อัตราดอกเบี้ยเป็นแบบลอยตัวตามภาวะตลาด หรือแบบผสมที่มีการกำหนดอัตราดอกเบี้ยคงที่ในช่วง 1-3 ปีแรกของการกู้

ในปี 2560 ธนาคารได้นำเสนอมูลผลิตภัณฑ์สินเชื่อบ้านรูปแบบใหม่ที่เรียกว่ามอร์เกจเซฟเวอร์ โดยมีคุณลักษณะพิเศษที่สามารถให้ลูกค้าชำระคืนเงินกู้ในจำนวนที่สูงกว่าค่างวดเพื่อลดดอกเบี้ยจ่ายและสามารถถอนเงินส่วนที่ชำระเกินกว่าค่างวดออกมาใช้ตามความต้องการของลูกค้าได้ตลอดเวลา โดยไม่จำเป็นต้องยื่นเรื่องขออนุมัติสินเชื่อใหม่กับธนาคาร ปัจจุบันมอร์เกจเซฟเวอร์เป็นผลิตภัณฑ์หนึ่งในประเทศไทยที่มีลักษณะพิเศษดังกล่าว ทำให้ลูกค้าสามารถบริหารเงินให้เกิดประโยชน์สูงสุดและยังเป็นการตอบสนองความต้องการของลูกค้าที่หลากหลายได้อีกด้วย

ณ วันที่ 31 ธันวาคม 2560 สินเชื่อเพื่อการเคหะมีจำนวน 20,757.33 ล้านบาท เพิ่มขึ้นร้อยละ 2,020.7 สาเหตุหลักมาจากการรับโอนธุรกิจสินเชื่อจาก ธนาคารสแตนดาร์ดชาร์เตอร์ด (ไทย) จำกัด (มหาชน)

สินเชื่อเนกประสงค์ ดำเนินการโดยธนาคารทิสโก้ จำกัด (มหาชน) และบริษัท ไฮเวย์ จำกัด ภายใต้แบรนด์ “ทิสโก้ ออโต้ แคช” และ “สมหวัง เงินสั่งได้” เป็นการให้สินเชื่อแก่บุคคลและนิติบุคคลทั่วไป ที่มีเล่มทะเบียนรถยนต์ รถบรรทุก และรถจักรยานยนต์ปลอดภาระ ผลผลิตขั้นต้นนี้ตอบโจทย์ความต้องการของลูกค้าที่ต้องการวงเงินสินเชื่อระยะสั้น โดยลูกค้าสามารถเลือกผ่อนชำระได้นานถึง 72 เดือน และสามารถปิดบัญชีได้ก่อนกำหนดโดยไม่ต้องโอนเล่มทะเบียน

ในปี 2560 ทิสโก้เน้นขยายช่องทางเข้าถึงบริการสินเชื่อครอบคลุมในทุกภูมิภาคและแหล่งชุมชนทั่วประเทศเพื่อเพิ่มโอกาสและเพิ่มความสะดวกให้กับลูกค้าในการเข้าถึงแหล่งเงินทุนและบริการสินเชื่อ ปัจจุบันกลุ่มทิสโก้มีช่องทางภายใต้แบรนด์ “สมหวัง เงินสั่งได้” นอกเหนือจากนี้กลุ่มทิสโก้มีแผนที่จะพัฒนาช่องทางออนไลน์เพื่อเพิ่มความสะดวกและตอบโจทย์คนรุ่นใหม่ที่สะดวกในการสมัครผ่านช่องทางเหล่านี้ นอกเหนือจากเว็บไซต์ www.tiscoautocash.co.th และ www.somwang.co.th

ณ วันที่ 31 ธันวาคม 2560 สินเชื่อเนกประสงค์มีจำนวน 26,824.54 ล้านบาท เพิ่มขึ้นร้อยละ 27.6 เมื่อเทียบกับสินเชื่อเพื่อการอุปโภคบริโภค ณ วันที่ 31 ธันวาคม 2559 ที่มีจำนวน 21,027.63 ล้านบาท

สินเชื่อส่วนบุคคล ดำเนินการโดยธนาคารทิสโก้ จำกัด (มหาชน) เป็นการให้สินเชื่อแก่บุคคลและนิติบุคคลทั่วไป เพื่อนำไปใช้ในวัตถุประสงค์ต่างๆ

ณ วันที่ 31 ธันวาคม 2560 สินเชื่อส่วนบุคคลมีจำนวน 3,930.96 ล้านบาท

บัตรเครดิต ดำเนินการโดยบริษัท ออล-เวย์ส จำกัด เป็นการให้สินเชื่อแก่บุคคล ดำเนินธุรกิจบัตรเครดิตสินเชื่อเพื่อการผ่อนชำระค่าสินค้า (Sales Finance) แทนเงินสด หรือสามารถเบิกถอนเงินสดได้ บริษัท ออล-เวย์ส จำกัด มีบัตรเครดิตร่วมกับ VISA และ MasterCard เพื่อให้บริการบัตรเครดิตหลากหลายประเภท โดยแบ่งตามคุณสมบัติของลูกค้าและความต้องการของลูกค้าที่ต้องการใช้บริการบัตรเครดิต

ณ วันที่ 31 ธันวาคม 2560 สินเชื่อบัตรเครดิตมีจำนวน 2,952.19 ล้านบาท

ตารางแสดงรายละเอียดสินเชื่อย่อย

สินเชื่อย่อย	ณ วันที่ 31 ธันวาคม 2558		ณ วันที่ 31 ธันวาคม 2559		ณ วันที่ 31 ธันวาคม 2560		อัตราการเติบโต (ร้อยละ)
	ล้านบาท	ร้อยละ	ล้านบาท	ร้อยละ	ล้านบาท	ร้อยละ	
สินเชื่อเช่าซื้อ	152,907.78	88.4	138,565.68	86.3	129,719.70	70.4	(6.4)
สินเชื่อเพื่อการเคหะ	1,224.55	0.7	978.81	0.6	20,757.33	11.3	2,020.7
สินเชื่อเพื่อการอุปโภคบริโภค	18,856.15	10.9	21,027.63	13.1	26,824.54	14.6	27.6
สินเชื่อส่วนบุคคล*					3,930.96	2.1	N.A.
สินเชื่อบัตรเครดิต*					2,952.19	1.6	N.A.
รวม	172,988.48	100.0	160,572.12	100.0	184,184.72	100.0	14.7

หมายเหตุ *สินเชื่อส่วนบุคคลและบัตรเครดิตรับโอนจากธนาคารสแตนดาร์ดชาร์เตอร์ด (ไทย) จำกัด (มหาชน) เมื่อวันที่ 1 ตุลาคม 2560

กลุ่มลูกค้าและช่องทางการจำหน่าย

สำหรับธุรกิจสินเชื่อรายย่อย กลุ่มทิสโก้มีกลุ่มลูกค้าเป้าหมายเป็นบุคคลทั่วไปที่มีรายได้ประจำและมีประวัติการชำระหนี้ที่ดี โดยกลุ่มทิสโก้ให้บริการสินเชื่อรายย่อยผ่านสำนักงานใหญ่ สาขาของธนาคารทิสโก้ และบริษัทย่อยอื่นในกลุ่ม ทำให้สามารถให้บริการครอบคลุมทุกภูมิภาค โดยธุรกิจสินเชื่อเช่าซื้อรถยนต์ดำเนินการโดยบริษัทย่อยได้แก่ ธนาคารทิสโก้ จำกัด (มหาชน) บริษัท ทิสโก้ โดเกียว ลีสซิ่ง จำกัด สำหรับธุรกิจสินเชื่อเช่าซื้อจักรยานยนต์ดำเนินการโดยบริษัทย่อย คือบริษัท ไฮเวย์ จำกัด นอกจากนี้ กลุ่มทิสโก้ยังให้บริการธุรกิจสินเชื่อเช่าซื้อสำหรับเครื่องจักรก่อสร้างเฉพาะยี่ห้อฮิตาชิผ่าน บริษัท เอชทีซี ลีสซิ่ง จำกัด ทั้งนี้ กลุ่มทิสโก้มีฐานลูกค้าที่มั่นคงผ่านตัวแทนจำหน่าย (Dealer) ซึ่งลูกค้าผู้เช่าซื้อส่วนใหญ่เป็นบุคคลธรรมดาที่มีรายได้ประจำ และมีประวัติการชำระหนี้ที่ดี ปัจจุบันธนาคารมีสาขาที่ตั้งอยู่ในกรุงเทพมหานคร และภูมิภาคทั้งสิ้น 60 สาขา และสาขาของบริษัท ไฮเวย์ จำกัด ภายใต้แบรนด์ “สมหวัง เงินสั่งได้” จำนวน 190 สาขา ทั่วประเทศ

สำหรับธุรกิจสินเชื่อเพื่อผู้บริโภค ซึ่งดำเนินการโดยธนาคารทิสโก้ บริษัท ไฮเวย์ จำกัด และบริษัท ออล-เวย์ส จำกัด ให้บริการลูกค้าบุคคลธรรมดา ซึ่งมีประวัติการชำระหนี้ที่ดีและมีความสามารถในการชำระคืนหนี้ได้อย่างเพียงพอ

1.2 บริการประกันชีวิตและประกันภัย (Bancassurance)

ธนาคารทิสโก้ได้รับใบอนุญาตเป็นนายหน้าประกันชีวิตและประกันวินาศภัยจากกรมการประกันภัย กระทรวงพาณิชย์ หรือ “สำนักงานคณะกรรมการกำกับและส่งเสริมการประกอบธุรกิจประกันภัย (คปภ.)” ในปัจจุบัน ในปี 2548 โดยธนาคารให้บริการเป็นนายหน้าประกันภัยทั้งในส่วนประกันชีวิต และประกันวินาศภัย โดยให้บริการประกันภัยประเภทต่าง ๆ แก่ลูกค้าธนาคารตลอด 12 ปีที่ผ่านมา ธนาคารมีความมุ่งมั่นที่จะคิดสรรและพัฒนาผลิตภัณฑ์ประกันภัยและประกันชีวิตที่เหมาะสมกับความเสี่ยง และความต้องการของลูกค้า โดยเปิดโอกาสให้ทุกบริษัทประกันเข้าร่วมเป็นพันธมิตรทางธุรกิจ ด้วยรูปแบบการให้บริการขายผลิตภัณฑ์ประกันจากหลากหลายบริษัท (Open Architecture) ทำให้ธนาคารสามารถคิดสรร และพัฒนาผลิตภัณฑ์ ร่วมกับบริษัทประกันซึ่งมีความเชี่ยวชาญในผลิตภัณฑ์ที่แตกต่างกันในธุรกิจได้อย่างเหมาะสม และคุ้มค่าที่สุดสำหรับลูกค้าของธนาคาร โดยมีผลิตภัณฑ์ทั้งในหมวดประกันวินาศภัย อาทิ ประกันภัยรถยนต์ ประกันอัคคีภัยและภัยธรรมชาติ ประกันภัยเพื่อธุรกิจ ผลิตภัณฑ์ในหมวดประกันชีวิต อาทิ ประกันสินเชื่อ ประกันชีวิตแบบสะสมทรัพย์และแบบประกันบำนาญ ประกันชีวิตควบการลงทุน รวมถึงประกันสุขภาพและโรคร้ายแรง ปัจจุบันธนาคารมีพันธมิตรทางธุรกิจหลายบริษัท ต่างก็เป็นบริษัทประกันภัยชั้นนำที่มีชื่อเสียงและฐานะการเงินมั่นคง

ในปี 2560 ธนาคารมุ่งเน้นพัฒนาผลิตภัณฑ์สำหรับกลุ่มลูกค้าธนบดี และกลุ่มลูกค้ารายย่อย สำหรับกลุ่มลูกค้าธนบดี ธนาคารได้ออกผลิตภัณฑ์ประกันสุขภาพแบบเหมาจ่าย โดยมีแผนประกันสุขภาพให้ลูกค้าสามารถเลือกสรรได้ตรงความต้องการ นอกเหนือจากนี้ ธนาคารยังคงออกผลิตภัณฑ์ประกันชีวิตเพื่อการออมระยะสั้น และผลิตภัณฑ์ประกันชีวิตควบการลงทุน “TISCO My Link” โดยคิดสรรผลิตภัณฑ์ที่ให้ความคุ้มครองชีวิตที่คุ้มค่า ในขณะที่ยังรักษาสัดส่วนของการลงทุนให้ลูกค้าสามารถบริหารผลตอบแทนจากการลงทุนได้ดีที่สุดเช่นกัน ส่วนกลุ่มลูกค้ารายย่อย ธนาคารได้รับการแต่งตั้งจาก บริษัท มาสด้า เซลส์ (ประเทศไทย) จำกัด พันธมิตรทางธุรกิจ ให้ทำหน้าที่นายหน้าประกันภัยรถยนต์อย่างเป็นทางการ เพื่อส่งมอบบริการด้านประกันภัยที่ดีที่สุดสำหรับลูกค้ารถยนต์มาสด้าทุกรุ่น ภายใต้โครงการ “มาสด้าวีเอ็มเอ็มอินซัวร์นซ์” (MPI) แก่ลูกค้ารายใหม่และลูกค้ารายเดิมที่ใช้รถยนต์มาสด้า สำหรับประกันสุขภาพ ธนาคารได้เน้นพัฒนากลุ่มผลิตภัณฑ์อย่างต่อเนื่องภายใต้แนวคิด “Health is Wealth” การเกษียณอายุอย่างมีความสุข สุขภาพแข็งแรง เพื่อช่วยแบ่งเบาภาระค่าใช้จ่ายด้านการรักษาพยาบาล และรองรับสังคมผู้สูงอายุ โดยเพิ่มเติมแผนความคุ้มครองให้มีความหลากหลายเพื่อให้เหมาะสมกับความต้องการของลูกค้าทุกช่วงวัยของอายุ นอกจากนี้ ธนาคารยังจัดทำโครงการ “Pay it forward” เพื่อส่งต่อสิ่งดีๆ คืนให้สังคม โดยหักรายได้จากการขายผลิตภัณฑ์คุ้มครองโรคมะเร็ง (Zero Cancer Plan) กรมธรรม์ละ 100 บาท ขึ้นต่อ 1 ล้านบาท มอบแด่มูลนิธิรามาธิบดี เพื่อเป็นทุนวิจัยการรักษโรคมะเร็ง

นอกเหนือจากนี้ในปีที่ผ่านมา ทิสโก้เปิดตัวบริษัทลูกบริษัทใหม่ “บริษัท ทิสโก้ อินซัวร์นซ์ โซลูชั่น จำกัด” เพื่อจัดสรรผลิตภัณฑ์ประกันและบริการที่ดียิ่งเยี่ยมให้กับลูกค้าด้วยประสิทธิภาพสูงสุด นอกเหนือจากนี้ยังขยายช่องทางการเข้าถึงลูกค้าผ่านเว็บไซต์ www.tiscoinsure.com เพื่อเพิ่มความสะดวกให้กับลูกค้าในการเข้าถึงข้อมูลข่าวสารของผลิตภัณฑ์

2. สายงานกลุ่มลูกค้าบริษัท (Corporate Banking)

สายกลุ่มลูกค้าบริษัทให้บริการ 3 ประเภทดังนี้

2.1 บริการสินเชื่อธุรกิจขนาดใหญ่ (Corporate Lending)

บริการสินเชื่อธุรกิจขนาดใหญ่ ดำเนินการโดยธนาคารทิสโก้ เป็นการให้บริการทางการเงินในรูปแบบของสินเชื่อและบริการที่เกี่ยวข้องแก่กลุ่มลูกค้าที่เป็นบริษัทหรือกลุ่มองค์กรธุรกิจขนาดใหญ่ (Corporate Client) โดยบริการหลักเป็นการให้สินเชื่อเพื่อนำไปใช้ในวัตถุประสงค์ด้านการพาณิชย์ต่างๆ และการให้บริการที่เกี่ยวข้อง เช่น การค้าประกัน ออวัล การให้คำปรึกษาด้านการกู้เงินและการปรับโครงสร้างหนี้ ฯลฯ โดยแบ่งประเภทของบริการออกตามลักษณะของผลิตภัณฑ์ได้ดังต่อไปนี้

- **สินเชื่อเงินทุนหมุนเวียน**

สินเชื่อเงินทุนหมุนเวียนเป็นสินเชื่อเพื่อเสริมสภาพคล่องและบริหารกระแสเงินสดสำหรับธุรกิจต่างๆ โดยเฉพาะภาคอุตสาหกรรมและธุรกิจที่มีลักษณะเป็นฤดูกาล เช่น การให้สินเชื่อเพื่อการสั่งซื้อวัตถุดิบ การจัดเก็บสินค้าเพื่อขาย การขายชำระคืนเจ้าหนี้การค้าระยะสั้น เป็นต้น สินเชื่อประเภทนี้เป็นสินเชื่อระยะสั้นที่สามารถเบิกใช้และชำระคืนได้ภายในวงเงินที่กำหนดตลอดระยะเวลาการกู้ ส่วนใหญ่มีการกำหนดอายุวงเงินไว้ไม่เกิน 1 ปี โดยจะมีการทบทวนวงเงินเป็นประจำทุกปี

- **สินเชื่อโครงการและสินเชื่อระยะยาว**

สินเชื่อโครงการและสินเชื่อระยะยาวเป็นสินเชื่อที่ให้แกโครงการพัฒนาธุรกิจระยะปานกลางและระยะยาว ที่มีวัตถุประสงค์การใช้เงินที่ชัดเจน โดยมีลักษณะโครงการที่เป็นฐานรายได้ของลูกค้าและสามารถตรวจสอบความคืบหน้าของโครงการได้ สินเชื่อโครงการและสินเชื่อระยะยาวส่วนใหญ่เป็นสินเชื่อที่มีกำหนดการชำระคืนเงินไว้ชัดเจน ให้สอดคล้องกับกำหนดเวลาและความคืบหน้าของโครงการหรือกระแสเงินสดของโครงการหรือของกิจการลูกค้า ทั้งนี้ธนาคารมีนโยบายให้การสนับสนุนสินเชื่อแก่ภาคอุตสาหกรรมและการผลิตในรูปแบบต่างๆ ทุกภาคธุรกิจ โดยเฉพาะกลุ่มธุรกิจที่มีความสำคัญต่อการพัฒนาประเทศ ลักษณะสินเชื่อโครงการและสินเชื่อระยะยาว ได้แก่ สินเชื่อเพื่อการก่อสร้างโรงงาน สินเชื่อเพื่อการขยายสถานประกอบการหรือขยายธุรกิจ สินเชื่อเพื่อการก่อสร้างหมู่บ้านจัดสรร หรืออาคารชุด สินเชื่อเพื่องานรับเหมาก่อสร้างระบบงานสาธารณูปโภคพื้นฐาน หรืองานประมุลขนาดใหญ่ เช่น โรงไฟฟ้า และสินเชื่อเพื่อซื้อและติดตั้งอุปกรณ์เครื่องจักรขนาดใหญ่ในโรงงานอุตสาหกรรม เป็นต้น

- **สินเชื่อเพื่อการพาณิชย์อื่น**

นอกจากสินเชื่อ 2 ประเภทดังกล่าวข้างต้น ธนาคารทิสโก้ยังให้สินเชื่อเพื่อการพาณิชย์ที่มีวัตถุประสงค์หรือลักษณะการกู้ยืมแบบอื่น เช่น สินเชื่อที่มีหลักประกันเป็นเงินฝากหรือสินทรัพย์สภาพคล่อง ซึ่งเป็นสินเชื่อในระยะสั้นถึงปานกลาง ที่มีสินทรัพย์สภาพคล่อง (Marketable Asset) เป็นหลักประกัน และสินเชื่อเพื่อการลงทุน ซึ่งเป็นสินเชื่อในระยะปานกลางถึงระยะยาว ที่มีสินทรัพย์ที่ผู้กู้ซื้อเพื่อการลงทุนเป็นหลักประกัน เช่น อสังหาริมทรัพย์ หรือสินทรัพย์อื่น โดยมีเงื่อนไขที่เหมาะสมและกำหนดการชำระคืนตามความสามารถในการสร้างรายได้ของสินทรัพย์นั้น (Operating Asset)

- **บริการออกหนังสือค้ำประกันและออวัลตัวเงิน**

ธนาคารทิสโก้ให้บริการออกหนังสือค้ำประกันและออวัลตัวเงิน สำหรับลูกค้าที่ต้องการใช้ในการดำเนินงานบางประเภทที่จำเป็นต้องมีการวางหนังสือค้ำประกันให้กับหน่วยงานผู้ว่าจ้างต่างๆ เช่น การยื่นประมูลงานต่างๆ จนถึง การค้ำประกันผลงานก่อสร้าง หรือการออกหนังสือค้ำประกันการสั่งซื้อให้กับผู้ผลิต เช่น การซื้อวัตถุดิบเป็นจำนวนมาก ทั้งนี้เงื่อนไขของหนังสือค้ำประกันสามารถปรับให้เข้ากับความต้องการของผู้รับผลประโยชน์ได้

- **บริการให้คำปรึกษา และบริการอื่นๆ ด้านเงินกู้**

ธนาคารทิสโก้ให้คำปรึกษาและบริการอื่นด้านเงินกู้ที่ครบวงจร เช่น การให้คำปรึกษาด้านโครงสร้างทางการเงิน และการปรับโครงสร้างหนี้ (Loan Restructuring) การเป็นผู้จัดหาเงินกู้ร่วม (Syndicated Loan Arranger) ตัวแทนสินเชื่อ (Facility Agent) และตัวแทนหลักประกัน (Security Agent) เป็นต้น

• **บริการค้ำโอดีเียน**

ธุรกิจการให้บริการค้ำโอดีเียน ประกอบด้วยการเก็บรักษาทรัพย์สินและหลักทรัพย์ ชำระราคาและ ส่งมอบหลักทรัพย์ การติดตามสิทธิประโยชน์ต่างๆ ในทรัพย์สินของลูกค้ำ อันได้แก่ กองทุนสำรองเลี้ยงชีพ กองทุนส่วนบุคคล บุคคลธรรมดา และนิติบุคคล ตลอดจนการรับรองมูลค่าทรัพย์สินสุทธิให้กับกองทุนสำรองเลี้ยงชีพ

2.2 บริการสินเชื่อธุรกิจขนาดกลางและขนาดย่อม (Commercial Lending)

บริการสินเชื่อธุรกิจขนาดกลางให้บริการสินเชื่อเพื่อการพาณิชย์ ในการประกอบธุรกิจขนาดกลางและขนาดย่อมเป็นหลัก อาทิ สินเชื่อเพื่อผู้แทนจำหน่ายรถยนต์ สินเชื่อเงินทุนหมุนเวียน เงินกู้ระยะยาว สินเชื่อเพื่อธุรกิจแบบมีบสย. ค้ำประกัน และสินเชื่อเช่าซื้อทรัพย์สินเพื่อการพาณิชย์ สำหรับลูกค้ำในภาคธุรกิจต่างๆ เช่น ธุรกิจจำหน่ายและให้บริการซ่อมบำรุงรถยนต์ ธุรกิจการขนส่งและโลจิสติกส์ ธุรกิจผลิตและจำหน่ายสินค้าอุตสาหกรรม เป็นต้น นอกจากนี้ธนาคารยังได้ให้ความร่วมมือกับภาครัฐ โดยการลงนามในบันทึกข้อตกลงความร่วมมือโครงการค้ำประกันสินเชื่อ SMEs ทวีทุน (Portfolio Guarantee Scheme ระยะที่ 6) ปรับปรุงใหม่ กับบริษัทประกันสินเชื่ออุตสาหกรรมขนาดย่อม (บสย.) เพื่อเพิ่มโอกาสให้ผู้ประกอบการ SME ที่มีศักยภาพเข้าถึงผลิตภัณฑ์สินเชื่อต่างๆที่มีได้มากขึ้น

ณ วันที่ 31 ธันวาคม 2560 กลุ่มทิสโก้มีสินเชื่อธุรกิจจำนวน 50,607.51 ล้านบาท (คิดเป็นร้อยละ 20.1 ของสินเชื่อรวม) เพิ่มขึ้นร้อยละ 8.8 จาก 46,509.94 ล้านบาท ณ สิ้นปี 2559 ส่วนใหญ่เป็นผลมาจากการขยายตัวของสินเชื่อในกลุ่มอสังหาริมทรัพย์และการก่อสร้าง และกลุ่มการเกษตรและเหมืองแร่ นอกจากนี้ เมื่อต้นปี 2560 บริษัทมีการจัดกลุ่มลูกหนี้บางส่วนใหม่ โดยจัดกลุ่มลูกหนี้สินเชื่อธุรกิจขนาดกลางและขนาดย่อมบางส่วน มาเป็นสินเชื่อธุรกิจขนาดใหญ่ จำนวนประมาณ 2,100 ล้านบาท เพื่อเพิ่มประสิทธิภาพในการบริหารสินเชื่อ

ขณะที่สินเชื่อธุรกิจขนาดกลางและขนาดย่อมมีจำนวน 15,099.95 ล้านบาท ลดลงร้อยละ 8.2 เมื่อเทียบกับสิ้นปี 2559 ที่มีจำนวน 16,454.07 ล้านบาท สาเหตุมาจากการจัดกลุ่มลูกหนี้บางส่วนไปยังกลุ่มสินเชื่อธุรกิจ นอกจากนี้ ในระหว่างปี 2560 บริษัทมีการรับโอนสินเชื่อธุรกิจรายย่อยจากธนาคารสแตนดาร์ดชาร์เตอร์ด (ไทย) จำกัด (มหาชน)

ตารางแสดงรายละเอียดสินเชื่อของกลุ่มทิสโก้

ประเภทธุรกิจ	ณ วันที่ 31 ธันวาคม 2558		ณ วันที่ 31 ธันวาคม 2559		ณ วันที่ 31 ธันวาคม 2560		อัตราการเติบโต (ร้อยละ)
	ล้านบาท	ร้อยละ	ล้านบาท	ร้อยละ	ล้านบาท	ร้อยละ	
การผลิตและการพาณิชย์	12,126.50	5.1	10,496.69	4.7	11,019.73	4.4	5.0
อสังหาริมทรัพย์และการก่อสร้าง	11,987.70	5.0	11,696.34	5.2	14,972.95	6.0	28.0
สาธารณูปโภคและบริการ	18,837.43	7.9	23,908.50	10.6	22,696.33	9.0	(5.1)
การเกษตรและเหมืองแร่	375.67	0.2	408.41	0.2	1,918.50	0.8	369.7
รวมสินเชื่อธุรกิจ	43,327.30	18.2	46,509.94	20.7	50,607.51	20.1	8.8
สินเชื่อขนาดกลางและขนาดย่อม	19,888.60	8.3	16,454.07	7.3	15,099.95	6.0	(8.2)
สินเชื่อรายย่อย และสินเชื่ออื่น	175,043.93	73.5	161,969.99	72.0	185,676.33	73.9	14.6
รวมสินเชื่อของกลุ่ม	238,259.84	100.0	224,934.00	100.0	251,383.79	100.0	11.8

กลุ่มลูกค้ำและช่องทางการจำหน่าย

กลุ่มลูกค้ำเป้าหมายเป็นกลุ่มลูกค้ำเดิมที่มีความสัมพันธ์กับธนาคารมานาน และกลุ่มลูกค้ำใหม่จากภาคธุรกิจสำคัญๆที่ช่วยในการผลักดันเศรษฐกิจของประเทศ และได้รับการสนับสนุนจากภาครัฐ เช่น อุตสาหกรรมที่เกี่ยวข้องกับยานยนต์และชิ้นส่วนยานยนต์ การขนส่งและระบบโลจิสติกส์ ผู้จำหน่ายวัสดุอุปกรณ์การก่อสร้าง ธุรกิจที่เกี่ยวข้องกับอาหารและเครื่องดื่ม และอุตสาหกรรมการท่องเที่ยว เป็นต้น

ธนาคารทิสโก้ให้บริการสินเชื่อธุรกิจขนาดใหญ่และขนาดกลางผ่านสำนักงานใหญ่ในกรุงเทพฯ โดยลูกค้ำสามารถติดต่อธนาคารได้โดยตรงผ่านเจ้าหน้าที่การลูกค้ำสัมพันธ์ของธนาคาร นอกจากนี้ ธนาคารได้ร่วมกับสถาบันการเงินอื่นทั้งในและต่างประเทศในการร่วมให้กู้แก่โครงการขนาดใหญ่ (Loan Syndication)

2.3 บริการพาณิชย์ธนกิจ (Investment Banking)

ทิสโก้เป็นหนึ่งในผู้นำการให้บริการพาณิชย์ธนกิจ ที่ได้รับความไว้วางใจมาอย่างยาวนานกว่า 48 ปี จากความเชี่ยวชาญและประสบการณ์ในการให้คำปรึกษาทางการเงินแก่ลูกค้ำทั้งภาคเอกชนและภาครัฐจนเป็นที่ยอมรับอย่างกว้างขวางว่าเป็นทีมที่มีความรู้และความ

ชำนาญในธุรกิจและอุตสาหกรรมสำคัญต่างๆ อาทิเช่น พลังงานและสาธารณูปโภค ปิโตรเคมี ไทคอมนาคม ขนส่งและโลจิสติกส์ ธนาคารและสถาบันการเงิน โรงพยาบาล บันเทิง ตลอดจนอุตสาหกรรมการผลิต รวมทั้งมีความรู้ด้านตลาดเงิน ตลาดตราสารทุน ตลาดตราสารหนี้ ทั้งในและต่างประเทศ ทิสโก้ ได้รับความเห็นชอบจากสำนักงานคณะกรรมการกำกับหลักทรัพย์และตลาดหลักทรัพย์ให้ประกอบธุรกิจที่ปรึกษาทางการเงิน และได้รับใบอนุญาตจากกระทรวงการคลังให้ประกอบธุรกิจการจัดจำหน่ายหลักทรัพย์ เพื่อให้บริการด้านวาณิชธนกิจอย่างครบวงจร ซึ่งประกอบด้วย การเป็นที่ปรึกษาทางการเงินและผู้จัดการการจัดจำหน่ายหลักทรัพย์ทุกประเภท ไม่ว่าจะเป็นตราสารทุน ตราสารหนี้ ตราสารกึ่งหนี้ กึ่งทุน นอกจากนี้ยังทำหน้าที่เป็นที่ปรึกษาทางการเงินในการควบรวมกิจการ การแปรรูปรัฐวิสาหกิจ การจัดหาเงินกู้ยืม การปรับโครงสร้างทางการเงิน การศึกษาความเป็นไปได้ของโครงการ การประเมินมูลค่ากิจการ และการให้คำปรึกษาทางการเงินในด้านต่างๆ

ในปี 2560 ที่ผ่านมา สายงานวาณิชธนกิจ ทิสโก้ ได้รับความไว้วางใจจากลูกค้าให้ทำหน้าที่เป็นที่ปรึกษาทางการเงินสำหรับงานหลากหลายประเภท อาทิเช่น การเป็นที่ปรึกษาทางการเงินและผู้จัดการการจัดจำหน่ายและรับประกันการจำหน่ายสำหรับการเสนอขายหุ้นต่อประชาชนเป็นครั้งแรก (IPO) การเป็นที่ปรึกษาทางการเงินในการจัดหาเงินกู้ยืม การเป็นที่ปรึกษาทางการเงินในการทำคำเสนอซื้อหลักทรัพย์ทั้งหมดของกิจการ (Tender Offer) และการเป็นที่ปรึกษาทางการเงินในการควบรวมและการซื้อขายกิจการ การเป็นที่ปรึกษาทางการเงินในการประเมินมูลค่ากิจการ เป็นต้น โดยผลงานในปี 2560 ที่สำคัญ ได้แก่ การเป็นที่ปรึกษาทางการเงินและผู้จัดการการจัดจำหน่ายในการเสนอขายหุ้นต่อประชาชนเป็นครั้งแรก (IPO) ให้กับบริษัท ทีพีไอ โพลีน เพาเวอร์ จำกัด (มหาชน)-TPIPP, บริษัท ส.กิจชัย เอ็นเตอร์ไพรส์ จำกัด (มหาชน)-SKN, และบริษัท ซินเนอร์เจติค ออโต้ เพอร์ฟอร์แมนซ์ จำกัด (มหาชน)-ASAP มูลค่าการเสนอขายรวม 17,500 ล้านบาท 1,470 ล้านบาทและ 636 ล้านบาท ตามลำดับ และการเป็นที่ปรึกษาทางการเงินในการจัดหาเงินกู้ยืมจำนวน 300 ล้านดอลลาร์สหรัฐฯ ให้กับบริษัท บีซีพีจี จำกัด (มหาชน) เป็นต้น

3. สายงานกลุ่มลูกค้าธนบดีและจัดการกองทุน (Wealth & Asset Management)

ให้บริการที่ปรึกษาทางการเงินและการลงทุนครบวงจร ภายใต้เป้าหมายในการเป็นผู้ให้บริการที่ปรึกษาด้านการลงทุนชั้นนำ "Top Advisory House" ซึ่งจะช่วยตอบโจทย์ทุกความต้องการด้านการออมและการลงทุนทั้งบริการธนาคาร หลักทรัพย์ และจัดการกองทุนที่หลากหลายไว้ในที่เดียว ภายใต้แบรนด์ "ทิสโก้ เวลธ์" (TISCO Wealth) โดยแบ่งกลุ่มลูกค้าออกเป็น 3 กลุ่ม คือ กลุ่มทิสโก้ พรีเมียม (TISCO Premium) ซึ่งเป็นกลุ่มลูกค้าที่มีฐานเงินฝาก กองทุน หรือพอร์ตหุ้น รวมกันอยู่ที่ 1-5 ล้านบาท กลุ่มทิสโก้ แพลทตินัม (TISCO Platinum) ซึ่งเป็นกลุ่มลูกค้าที่มีฐานเงินฝาก กองทุน หรือพอร์ตหุ้น รวมกันอยู่ที่ 5-20 ล้านบาท และกลุ่ม ทิสโก้ ไพรเวท (TISCO Private) เป็นกลุ่มลูกค้าที่มีฐานเงินฝาก กองทุน หรือพอร์ตหุ้น รวมกันอยู่ที่ 20 ล้านบาท ขึ้นไป โดยมีเจ้าหน้าที่ธนบดีส่วนบุคคล เจ้าหน้าที่ธนบดีการลงทุน และเจ้าหน้าที่ธนบดีธนกิจคอยดูแลด้านธุรกรรมเงินฝาก และให้คำปรึกษาด้านการลงทุนในผลิตภัณฑ์ลงทุนต่างๆ ทั้งในประเทศและต่างประเทศอย่างใกล้ชิด

สำหรับในด้านสิทธิประโยชน์ ลูกค้า TISCO Wealth จะได้รับความเป็นเอกสิทธิ์เหนือระดับ ไม่ว่าจะเป็นสิทธิประโยชน์ทางการทำธุรกรรมทางการเงิน โดยได้รับการยกเว้นค่าธรรมเนียม ตลอดจนการอัปเดตสถานการณ์การลงทุน การสัมมนาทางด้านการเงินการลงทุนที่จะจัดขึ้นต่อเนื่องตลอดทั้งปี รวมถึงสิทธิพิเศษ อาทิเช่น สิทธิประโยชน์ในวันเกิด กิจกรรมไลฟ์สไตล์ต่างๆ การท่องเที่ยว การดูแลสุขภาพ ส่วนลดร้านค้าต่างๆ เป็นต้น

ในปี 2560 ทิสโก้ เวลธ์ยังคงมุ่งเน้นความเป็นเลิศในการเป็นที่ปรึกษาการลงทุนที่ครอบคลุมทุกประเภทสินทรัพย์ โดยศูนย์วิเคราะห์เศรษฐกิจและกลยุทธ์ (TISCO Economic Strategy Unit) ได้จัดทำรายงานบทวิเคราะห์ TISCO Investment Portfolio Strategy หรือ TIPS เจาะลึกถึงแนวโน้มเศรษฐกิจและแนะนำกลยุทธ์การจัดพอร์ตสินทรัพย์ประเภทต่างๆ ทั่วโลก นอกจากนี้ ทิสโก้ เวลธ์ ยังได้เฟ้นหา และพัฒนา กองทุนรวมต่างประเทศ รวมถึงกองทุนทริกเกอร์ฟันด์ ในการจับจังหวะการลงทุน เพื่อให้การบริหารความมั่งคั่งที่เหมาะสมที่สุดสำหรับลูกค้า ทั้งนี้ ทิสโก้ เวลธ์ยังได้ให้ความสำคัญกับการพัฒนาคุณภาพของบุคลากรอย่างต่อเนื่อง โดยมุ่งมั่นที่จะยกระดับพัฒนาบุคลากรไปสู่การเป็น Certified Financial Planner (CFP) ต่อไป นอกจากนี้ ทิสโก้ ได้เปิดโอกาสการลงทุนด้วยรูปแบบการให้บริการขายผลิตภัณฑ์กองทุนรวมจากหลากหลายบริษัท (Open Architecture) เพื่อให้ลูกค้าสามารถเลือกลงทุนกับกองทุนจาก 10 บริษัทหลักทรัพย์จัดการกองทุน (บลจ.) ขึ้นมาในเมืองไทยซึ่งรวมถึงบลจ. ทิสโก้ พร็อพเพอร์ตี้ ให้บริการคัสตอม เน้นนำ และซื้อขายผลิตภัณฑ์กองทุนรวมจากหลากหลายค่าย เพิ่มโอกาสในการเข้าถึงกองทุนคุณภาพให้แก่ลูกค้าในจุดเดียวแบบ "Fund Stop Service" ณ สาขาธนาคารทิสโก้ทั่วประเทศ

สายงานกลุ่มลูกค้าธนบดีและจัดการกองทุนให้บริการ 7 ประเภทดังนี้

3.1 บริการลูกค้าธนบดี (Private Banking)

เป็นการให้บริการแก่ลูกค้าที่มีเงินออม และเงินลงทุนตั้งแต่ 20 ล้านบาทขึ้นไป ประกอบด้วยบริการเงินฝาก บริการบริหารจัดการทางการเงิน และให้คำปรึกษาในด้านการบริหารจัดการทางการเงินและการลงทุน ในปี 2560 กลุ่มทิสโก้ยังคงมุ่งเน้นการให้บริการ

คำปรึกษาด้านการลงทุนทุกรูปแบบในทุกสินทรัพย์ทั่วโลก โดยมีบริการให้คำปรึกษาด้านการลงทุนครบวงจรกับลูกค้าผ่านสาขาของธนาคาร (TISCO Investment Center) ด้วยทีมงานที่ปรึกษาการลงทุนที่มีความสามารถด้านการลงทุนโดยเฉพาะ นอกจากนี้เพื่อเป็นการสนับสนุนลูกค้ากลุ่มนักลงทุน กลุ่มทิสโก้จึงได้จัดสัมมนาความรู้เรื่องการลงทุนอย่างต่อเนื่องโดยผู้เชี่ยวชาญด้านการลงทุนของทิสโก้ (TISCO Investment Guru)

3.2 บริการเงินฝากรายย่อย (Retail Deposit)

ธนาคารทิสโก้ได้มีการระดมเงินออมโดยการให้บริการรับฝากเงินประเภทต่างๆ เช่น เงินฝากกระแสรายวัน เงินฝากออมทรัพย์ และเงินฝากประจำ รวมถึงการบริการด้านการเงินที่เกี่ยวข้อง เช่น การออกเช็คเช็คและเช็คส่วนบุคคล การเรียกเก็บเช็ค และการให้บริการโอนเงิน เป็นต้น โดยธนาคารได้เปิดให้บริการดังกล่าว ทั้งที่สำนักงานใหญ่ และสาขาของธนาคารทุกแห่ง

ในปี 2560 ธนาคารทิสโก้เน้นการทำตลาดผลิตภัณฑ์ด้านการเงินและการลงทุนอย่างครบวงจร โดยในปีนี้ได้นำเสนอผลิตภัณฑ์เงินฝากใหม่เพื่อจับกลุ่มลูกค้าเงินฝากรายย่อย ได้แก่ ออมทรัพย์ TISCO My Savings ซึ่งเป็นบัญชีเงินฝากที่ไม่มีขั้นต่ำในการเปิดบัญชีจ่ายดอกเบี้ยสูงสุดถึง 1.85% เป็นประจำทุกเดือน รวมทั้งยังมีความคล่องตัวสามารถฝาก/ถอน/โอนได้ทุกวัน นอกจากนี้ธนาคารยังให้สิทธิประโยชน์ผ่านช่องทาง TISCO Mobile Banking ด้วยการยกเว้นค่าธรรมเนียมการจ่ายบิลและค่าธรรมเนียมโอนเงินพร้อมเพย์ไม่จำกัดจำนวนครั้ง สำหรับการชำระค่าธรรมเนียมผ่านออมทรัพย์ TISCO My Savings และยังใช้เบิกถอนผ่านบัตรเดบิตได้อีกด้วย

ธนาคารทิสโก้ยังได้เล็งเห็นถึงความสำคัญในการพัฒนาช่องทางทางการเงินเพื่อให้ลูกค้าสามารถทำธุรกรรมได้อย่างสะดวก รวดเร็ว และปลอดภัย โดยในปี 2560 ธนาคารได้มีการพัฒนาแอปพลิเคชัน TISCO Mobile Banking สำหรับการทำธุรกรรมธนาคารผ่านโทรศัพท์มือถือ เช่น สอบถามยอดเงิน โอนเงิน จ่ายบิล รวมถึงการสมัครใช้บริการพร้อมเพย์ เพื่อการทำธุรกรรมทางการเงินได้ทุกที่ ทุกเวลา นอกจากนี้ ธนาคารยังมีการออกผลิตภัณฑ์บัตรเดบิตของทิสโก้ ซึ่งลูกค้าสามารถทำธุรกรรมถอน โอน จ่าย และชำระค่าสินค้า/บริการ ณ เครื่องขายร้านค้าภายใต้เครื่องหมาย Thai Payment Network (TPN) รวมถึงยังได้พัฒนา TISCO Alert บริการแจ้งเตือนความเคลื่อนไหวของบัญชีเมื่อมียอดเงินเข้า-ออกผ่านทาง SMS เพื่อเพิ่มความสะดวกให้กับลูกค้าอีกด้วย

3.3 บริการนายหน้าซื้อขายหลักทรัพย์ประเภทลูกค้าทั่วไป (Private Sales Brokerage)

บริการนายหน้าซื้อขายหลักทรัพย์ประเภทลูกค้าทั่วไป ดำเนินการโดย บริษัทหลักทรัพย์ทิสโก้ จำกัด (“บล.ทิสโก้”) ซึ่งเป็นสมาชิกหมายเลข 2 ของตลาดหลักทรัพย์แห่งประเทศไทย โดยมีการให้บริการในประเทศผ่านสำนักงานใหญ่ในกรุงเทพมหานคร และอีก 4 แห่งในเขตต่างจังหวัด ได้แก่ เชียงใหม่ นครปฐม นครราชสีมา และอุดรธานี ในปี 2560 บริษัทได้เปิดสาขาใหม่ในกรุงเทพฯ เพิ่มอีก 1 แห่งที่สุขุมวิท 55 (ทองหล่อ) ซึ่งเป็นสาขาบริการลูกค้าลูกค้าธนบัตรร่วมกับทางธนาคารทิสโก้ บริษัทมุ่งเน้นการบริการที่มีคุณภาพ คำนึงถึงความพึงพอใจสูงสุดของลูกค้า และยึดมั่นในจรรยาบรรณความโปร่งใสถูกต้องเป็นสิ่งสำคัญ โดยนักลงทุนทั่วไปสามารถใช้บริการผ่านช่องทางบริการซื้อขายผ่านระบบการซื้อขายหลักทรัพย์ที่มีเจ้าหน้าที่การตลาดดูแล และระบบเครือข่ายทางอินเทอร์เน็ต

บล.ทิสโก้มีส่วนแบ่งตลาดในการให้บริการนายหน้าซื้อขายหลักทรัพย์ประเภทลูกค้าทั่วไป ณ สิ้นปี 2560 เท่ากับร้อยละ 1.9 สำหรับในปีที่ผ่านมาบริษัทมุ่งเน้นกลยุทธ์การขยายฐานลูกค้า การเพิ่มปริมาณการซื้อขาย และการพัฒนาเทคโนโลยีในการให้บริการ โดยในปี 2560 บริษัทยังคงดำเนินโครงการ Banker to Broker ร่วมกับตลาดหลักทรัพย์แห่งประเทศไทยอย่างต่อเนื่อง เพื่อช่วยอำนวยความสะดวกให้นักลงทุนสามารถเปิดบัญชีซื้อขายหลักทรัพย์และอนุพันธ์ผ่านสาขาของธนาคารทิสโก้ นอกจากนี้ เพื่อให้สอดคล้องกับกลยุทธ์ในการเป็นผู้นำทางด้านดิจิทัลโบรกเกอร์ บล.ทิสโก้ได้มีการพัฒนา โปรแกรม TISCO Stock Scan ซึ่งเป็นเครื่องมือที่ช่วยให้นักลงทุนสามารถค้นหาหุ้นเด่นตามสไตล์ของตัวเอง ให้มีความโดดเด่นและทันสมัยมากขึ้น โดยในปีที่ผ่านมาได้มีการเปิดตัว Stock Scan Version 2.0 โดยเพิ่มฟังก์ชันใหม่ (Model Portfolio) แบบจำลองพอร์ตการลงทุน ให้นักลงทุนเปรียบเทียบการซื้อขายในรูปแบบต่างๆ รวมทั้งเปรียบเทียบกับพอร์ตการลงทุนจากบทวิเคราะห์ TISCO Weekly Stock Guru และ TISCO Smart Tactics ซึ่งลูกค้าสามารถติดตามบล.ทิสโก้ผ่านทาง Line Application : @TISCOeResearch ซึ่งถือเป็นอีกหนึ่งช่องทางในการติดต่อและกระจายข้อมูลข่าวสารได้อย่างมีประสิทธิภาพและรวดเร็วยิ่งขึ้น บล.ทิสโก้ยังได้มีการจัดกิจกรรมทางการตลาด ตลอดจนการให้ความรู้ตามพื้นที่ต่างๆ ทั้งในกรุงเทพมหานครและต่างจังหวัด รวมถึงการพัฒนาความรู้ของบุคคลากรอย่างต่อเนื่อง เพื่อให้ลูกค้าได้รับบริการที่ดีที่สุด นอกจากการลงทุนในประเทศแล้ว บล.ทิสโก้ยังให้บริการซื้อขายหุ้นในต่างประเทศ หรือ TISCO Global Trade เพื่อเพิ่มทางเลือกให้กับลูกค้าที่ต้องการสร้างโอกาสลงทุนในบริษัทชั้นนำระดับโลก โดยตลาดที่เปิดให้ซื้อขายได้ ได้แก่ อเมริกา อังกฤษ ญี่ปุ่น ฮองกง และ สิงคโปร์

ตารางแสดงข้อมูลธุรกิจหลักทรัพย์ประเภทลูกค้าบุคคลของ บล. ทิสโก้

(หน่วย: ล้านบาท)

ข้อมูลธุรกิจหลักทรัพย์ประเภทลูกค้าบุคคล	ปี 2558	ปี 2559	ปี 2560
มูลค่าการซื้อขายหลักทรัพย์ประเภทลูกค้าบุคคล	214,260.86	206,359.12	206,293.45
ส่วนแบ่งการตลาดรวมของบริษัท ¹ (ร้อยละ)	2.8	2.4	2.6
ส่วนแบ่งตลาดของลูกค้าบุคคล (ร้อยละ)	1.9	1.6	1.9

¹ รวมทั้งตลาดหลักทรัพย์ และตลาดหลักทรัพย์ใหม่ ไม่รวม Proprietary Trading

ที่มา: บริษัทหลักทรัพย์ทิสโก้ จำกัด

3.4 บริการนายหน้าซื้อขายหลักทรัพย์ประเภทสถาบัน (Institutional Brokerage)

บริการนายหน้าซื้อขายหลักทรัพย์ประเภทสถาบัน ดำเนินการโดย บล. ทิสโก้ โดยมีสำนักงานใหญ่ในกรุงเทพมหานครเป็นช่องทางให้บริการ ณ สิ้นปี 2560 บล.ทิสโก้ มีส่วนแบ่งตลาดในการให้บริการนายหน้าซื้อขายหลักทรัพย์ประเภทสถาบันร้อยละ 2.7 แบ่งเป็นส่วนแบ่งตลาดสถาบันในประเทศร้อยละ 3.3 และสถาบันต่างประเทศร้อยละ 2.3 ทั้งนี้ ในปี 2560 บริษัทได้ดำเนินกลยุทธ์เชิงรุกทั้งด้านการตลาดและการขายอย่างต่อเนื่อง โดยนำบริษัทจดทะเบียนชั้นนำของประเทศไปพบและให้ข้อมูลแก่นักลงทุนต่างประเทศทั่วโลก และการจัดประชุมสัมมนาด้านตลาดเงินและตลาดทุนอย่างต่อเนื่องผ่านบริษัทหลักทรัพย์ที่ปรึกษาการลงทุน ดอยซ์ ทิสโก้ จำกัด ซึ่งให้บริการวิจัยหลักทรัพย์และคำแนะนำด้านกลยุทธ์การลงทุนที่มีคุณภาพระดับโลกแก่นักลงทุนสถาบันทั้งใน และต่างประเทศ

ตารางแสดงข้อมูลธุรกิจหลักทรัพย์ประเภทลูกค้าสถาบันของ บล. ทิสโก้

(หน่วย: ล้านบาท)

ข้อมูลธุรกิจหลักทรัพย์ประเภทลูกค้าสถาบัน	ปี 2558	ปี 2559	ปี 2560
มูลค่าการซื้อขายหลักทรัพย์ประเภทลูกค้าสถาบัน	299,084.84	318,798.58	337,049.55
- ลูกค้าสถาบันในประเทศ	141,833.11	157,520.69	171,316.87
- ลูกค้าสถาบันต่างประเทศ	157,251.73	161,277.89	165,732.68
ส่วนแบ่งตลาดของลูกค้าสถาบัน ¹ (ร้อยละ)	3.4	2.7	2.7
- ลูกค้าสถาบันในประเทศ	3.6	3.0	3.3
- ลูกค้าสถาบันต่างประเทศ	3.3	2.5	2.3

¹ รวมทั้งตลาดหลักทรัพย์ และตลาดหลักทรัพย์ใหม่

ที่มา: บริษัทหลักทรัพย์ทิสโก้ จำกัด

3.5 บริการจัดการกองทุน (Asset Management)

บริษัทหลักทรัพย์จัดการกองทุน ทิสโก้ จำกัด (“บลจ. ทิสโก้”) ประกอบธุรกิจจัดการกองทุนสำรองเลี้ยงชีพ กองทุนส่วนบุคคล และกองทุนรวม ภายใต้ใบอนุญาตประกอบกิจการจัดการกองทุนรวม และใบอนุญาตประกอบธุรกิจจัดการกองทุนส่วนบุคคล ซึ่งออกโดยกระทรวงการคลัง โดยมีรายละเอียดของผลิตภัณฑ์และบริการดังต่อไปนี้

- กองทุนสำรองเลี้ยงชีพ

บลจ. ทิสโก้ ให้บริการด้านการจัดการกองทุนสำรองเลี้ยงชีพแก่บริษัทและนิติบุคคลต่างๆ รวมถึงการให้คำปรึกษาในการจัดตั้งกองทุนสำรองเลี้ยงชีพ การจดทะเบียนจัดตั้งกองทุน บริการด้านทะเบียนสมาชิก และการให้คำปรึกษาที่เกี่ยวข้องแก่คณะกรรมการกองทุนและสมาชิกกองทุน ทั้งนี้การจัดการลงทุนจะครอบคลุมการลงทุนในหลักทรัพย์ประเภทต่างๆ เช่น พันธบัตร หุ้นกู้ หุ้นทุน และหน่วยลงทุน ภายใต้ความเห็นชอบของคณะกรรมการกองทุน

ณ วันที่ 31 ธันวาคม 2560 บลจ.ทิสโก้ มีกองทุนภายใต้การบริหาร 66 กองทุน มีขนาดมูลค่าสินทรัพย์สุทธิภายใต้การบริหารจัดการทั้งสิ้น 151,053.42 ล้านบาท เติบโตขึ้นร้อยละ 15.2 จากปี 2559 โดยมีบริษัทนายจ้างมอบความไว้วางใจให้ บลจ. ทิสโก้ เป็นผู้บริหารกองทุนสำรองเลี้ยงชีพรวมทั้งสิ้น 4,375 บริษัท มีจำนวนสมาชิกรวม 632,605 ราย บลจ.ทิสโก้มีส่วนแบ่งการตลาดกองทุนสำรองเลี้ยงชีพ ณ วันที่ 31 ธันวาคม 2560 ที่ร้อยละ 14.0 อยู่ในอันดับที่ 3 ในตลาด โดยรายละเอียดของมูลค่าสินทรัพย์สุทธิ แบ่งตามประเภทของกองทุน ดังนี้

(หน่วย: ล้านบาท)

กองทุนสำรองเลี้ยงชีพ	ปี 2558	ปี 2559	ปี 2560	อัตราการเติบโต (ร้อยละ)
กองทุนเดี่ยว	44,938.98	46,782.57	48,502.87	3.7
กองทุนหลายนโยบายการลงทุน	73,797.99	84,290.67	102,550.55	21.7
รวม	118,736.97	131,073.24	151,053.42	15.2

● **กองทุนส่วนบุคคล**

บลจ. ทิสโก้ ให้บริการจัดการลงทุนแก่ผู้ลงทุนทั้งบุคคลธรรมดา คณะบุคคลและนิติบุคคล การจัดการกองทุนส่วนบุคคล จะครอบคลุมการจัดการลงทุนในหลักทรัพย์ประเภทต่างๆ เช่น พันธบัตร หุ้นกู้ หุ้นทุน และหน่วยลงทุน โดยพิจารณาจากระดับ ความเสี่ยงที่เหมาะสมกับลูกค้าและมีการจัดทำรายงานสรุปและประเมินผลให้แก่ลูกค้าอย่างสม่ำเสมอ

ณ วันที่ 31 ธันวาคม 2560 บลจ.ทิสโก้ มีกองทุนภายใต้การบริหาร 278 กองทุน มีขนาดมูลค่าสินทรัพย์สุทธิภายใต้การ บริหารจัดการทั้งสิ้น 41,855.28 ล้านบาท เพิ่มขึ้นร้อยละ 56.6 โดยมีส่วนแบ่งการตลาดกองทุนส่วนบุคคล ณ วันที่ 31 ธันวาคม 2560 ที่ร้อยละ 5.0 อยู่ในอันดับที่ 5 ในตลาด โดยรายละเอียดของมูลค่าสินทรัพย์สุทธิ แบ่งตามประเภทของผู้ลงทุน เป็นดังนี้

(หน่วย: ล้านบาท)

กองทุนส่วนบุคคล	ปี 2558	ปี 2559	ปี 2560	อัตราการเติบโต (ร้อยละ)
นิติบุคคล	15,791.17	15,789.24	30,939.45	96.0
บุคคลธรรมดา	10,622.07	10,943.71	10,915.82	(0.3)
รวม	26,413.25	26,732.95	41,855.28	56.6

● **กองทุนรวม**

บลจ. ทิสโก้ ให้บริการจัดการกองทุนรวมโดยเสนอขายหน่วยลงทุนต่อนักลงทุนรายย่อยทั่วไป โดยพิจารณาความ ต้องการของผู้ลงทุน บลจ. ทิสโก้ เน้นวิธีการจัดการลงทุนที่มีประสิทธิภาพ โดยมีการศึกษาและวิเคราะห์ข้อมูลเพื่อการลงทุนอย่าง สม่าเสมอ รวมถึงการบริหารความเสี่ยงในการลงทุน และรายงานสภาพตลาดการลงทุนและความเสี่ยงในการลงทุนให้ผู้ลงทุนทราบ อย่างสม่ำเสมอ นอกเหนือจากนี้ บลจ.ทิสโก้มีกลยุทธ์ในการนำเสนอผลิตภัณฑ์ที่มีความหลากหลายและสอดคล้องตรงตามความ ต้องการของผู้ลงทุนอย่างสม่าเสมอ อาทิเช่น กองทุนหุ้นตลาดเกิดใหม่ กองทุนหุ้นเทคโนโลยีทั่วโลก กองทุนหุ้นโครงสร้างพื้นฐานทั่วโลก กองทุนหุ้นกลุ่มการเงินสหรัฐฯ กองทุนที่กำหนดเป้าหมายผลตอบแทน (Trigger Fund) กองทุนรวมหุ้นระยะยาว และกองทุน สำรองเลี้ยงชีพ ทำให้ธุรกิจกองทุนรวมของบลจ.ทิสโก้เติบโตสูงถึงร้อยละ 34 ในปี 2560

ณ วันที่ 31 ธันวาคม 2560 บลจ. ทิสโก้ มีกองทุนรวมภายใต้การบริหารจำนวน 90 กองทุน คิดเป็นสินทรัพย์สุทธิภายใต้ การบริหารจัดการทั้งสิ้น 47,334.10 ล้านบาท บลจ.ทิสโก้มีส่วนแบ่งการตลาดกองทุนรวม ณ สิ้นปี 2560 อยู่ที่ร้อยละ 0.9 อยู่ใน อันดับที่ 14 ในตลาด

ช่องทางกระจายจำหน่าย

บลจ.ทิสโก้ นำเสนอการขายต่อลูกค้าโดยตรงในทุกธุรกิจ แต่สำหรับธุรกิจกองทุนรวม บลจ.ทิสโก้ เพิ่มเติมช่องทางในการ จัดจำหน่ายโดยอาศัยดำเนินการผ่านตัวแทนสนับสนุนการขายและรับซื้อคืนหน่วยลงทุน เช่น ธนาคาร และบริษัทหลักทรัพย์ ตามที่ ระบุไว้ในหนังสือชี้ชวน นอกจากนี้ บลจ.ทิสโก้ ได้เพิ่มช่องทางกระจายจำหน่ายกองทุนผ่านอินเทอร์เน็ต เพื่อเพิ่มความสะดวกสบายใน การใช้บริการให้แก่ลูกค้ากองทุน นอกเหนือจากนี้ยังช่องทางบริการผ่านสำนักงานใหญ่ และสาขาของบริษัทย่อยทั้งใน กรุงเทพมหานครและทุกภูมิภาคอีก 4 แห่งในเขตต่างจังหวัด ได้แก่ ทองหล่อ เชียงใหม่ นครปฐม นครราชสีมา และอุดรธานี

3.6 บริการธุรกิจจัดการการเงิน (Cash Management Services)

ธุรกิจบริการจัดการการเงิน ดำเนินการโดยธนาคารทิสโก้ คือ บริการในด้านการบริหารกระแสเงินสดรับและกระแสเงินสดจ่าย สำหรับลูกค้ากลุ่มธุรกิจ ซึ่งจะช่วยให้ลูกค้าเพิ่มประสิทธิภาพในการทำงานและลดต้นทุนค่าใช้จ่ายในการบริการจัดการของธุรกิจ ประกอบด้วย การ บริการ 3 กลุ่มหลัก คือ กลุ่มบริการรับเงิน (TISCO Collection) กลุ่มบริการด้านการจ่ายเงิน (TISCO Payment) กลุ่มบริการด้านการบริหาร สภาพคล่อง (TISCO Liquidity Management) นอกจากนี้ ธนาคารยังมีบริการธนาคารอิเล็กทรอนิกส์ (TISCO E-Cash Management) เพื่อ อำนวยความสะดวกลูกค้าสำหรับทำธุรกรรมและเรียกดูข้อมูลต่างๆ

3.7 บริการนายหน้าผลิตภัณฑ์กองทุนรวม

บริการนายหน้าผลิตภัณฑ์กองทุนรวม ดำเนินการโดยธนาคารทิสโก้ คือ บริการให้คำปรึกษาและผลิตภัณฑ์กองทุนรวมผ่าน รูปแบบการให้บริการขายผลิตภัณฑ์กองทุนรวมจากหลากหลายบริษัท (Open Architecture) โดยลูกค้าสามารถเลือกลงทุนกับกองทุนจาก 10 บริษัทหลักทรัพย์จัดการกองทุน (บลจ.) รวมถึงบริการคัสตอม เนะน่า และซื้อขายผลิตภัณฑ์กองทุนรวมกว่า 500 กองทุนจากหลากหลายค่าย

นอกจากนี้ทีสโก้ให้บริการทั้งทวีโคราะห์และกลยุทธ์การลงทุนในสถานการณ์ต่างๆ เพื่อสร้างผลตอบแทนที่สม่ำเสมอและเสนอทางเลือกการลงทุนที่เหมาะสม พร้อมทั้งเสนอบริการ Asset Allocation กระจ่ายการลงทุนในสินทรัพย์หลากหลายประเภทให้กับลูกค้า

4. สายบริหารงานส่วนกลางและความรับผิดชอบต่อสังคม (Corporate Affairs & CSR)

สายบริหารงานส่วนกลางและความรับผิดชอบต่อสังคมมุ่งสร้างประสิทธิภาพในการดำเนินงานของทุกธุรกิจและหล่อหลอมจรรยาบรรณวิชาชีพและสำนึกส่วนรวมให้เป็นค่านิยมหลักขององค์กร ตลอดจนการสร้างสายสัมพันธ์ระหว่างผู้เกี่ยวข้องทุกฝ่ายในการสนับสนุนโครงการระยะยาวที่มีจุดมุ่งหมายเพื่อพัฒนาสังคม รักษาสิ่งแวดล้อม และส่งเสริมศิลปะและวัฒนธรรม ทั้งนี้ หน่วยงานด้านการกำกับดูแลและหน่วยงานสนับสนุนส่วนกลางได้รวมศูนย์ที่บริษัท โดยบริษัทย่อยต้องใช้บริการดำเนินงานกำกับดูแลและงานสนับสนุนของบริษัท (Outsourcing) ตามรายละเอียดดังต่อไปนี้

- บริหารความเสี่ยง วิจัยความเสี่ยงและธุรกิจ การลงทุน บัญชี วางแผนและงบประมาณ ควบคุมสินเชื่อ
- พัฒนาผลิตภัณฑ์และการตลาด ช่องทางดิจิทัล ประกันภัยธัญกิจ
- ตรวจสอบภายใน กำกับ บริหารความเสี่ยงด้านปฏิบัติการ กฎหมาย เลขานุการบริษัท
- นิเทศสัมพันธ์ วิเคราะห์เศรษฐกิจและกลยุทธ์ ธุรกิจสำนักงาน
- การจัดการทรัพยากรบุคคล บริการงานทรัพยากรบุคคล
- เพิ่มผลผลิต จัดการข้อมูล บริหารโครงการ พัฒนาระบบ วางแผนและกำกับเทคโนโลยี บริหารความปลอดภัยสารสนเทศ

นอกจากนี้ กลุ่มทีสโก้มีส่วนงานบริหารเงิน (Treasury) ซึ่งเป็นส่วนงานหนึ่งของธนาคารทีสโก้ ทำหน้าที่บริหารสินทรัพย์และหนี้สินของธนาคารซึ่งครอบคลุมการจัดการเงินทุนจากสถาบันการเงินทั้งในและต่างประเทศ และการลงทุนในหลักทรัพย์และตราสารหนี้ เพื่อให้ได้รับผลตอบแทนสูงสุดภายใต้กลยุทธ์และนโยบายการควบคุมความเสี่ยงของธนาคารและกฎระเบียบของทางการที่เกี่ยวข้อง โดยรวมถึงการจัดสภาพคล่องให้สอดคล้องกับกฎระเบียบของธนาคารแห่งประเทศไทย

ในส่วนงานของ บล. ทีสโก้ มีการประกอบธุรกรรมค้าหลักทรัพย์เพื่อบัญชีของบริษัทเองในหลักทรัพย์ประเภทตราสารหนี้และตราสารทุน โดยมีวัตถุประสงค์หลักเพื่อกำไรจากส่วนต่างของราคา อย่างไรก็ตาม ธุรกรรมค้าหลักทรัพย์มีสัดส่วนของธุรกิจที่ไม่สูงนัก เนื่องจากบริษัทมีนโยบายที่จะเน้นการลงทุนในระยะยาว ทั้งนี้การค้าหลักทรัพย์จะมีธุรกรรมเมื่อภาวะตลาดเอื้ออำนวยและมีโอกาสในการทำกำไร โดยบริษัทยังคงยึดหลักการซื้อขายเฉพาะหลักทรัพย์ที่มีผลการดำเนินงานและปัจจัยพื้นฐานที่ดี เพื่อเป็นการลดความเสี่ยงด้านการตลาด

2.2 การตลาดและภาวะการแข่งขัน

2.2.1 ธุรกิจธนาคารพาณิชย์

● ลักษณะตลาด

ณ วันที่ 31 ธันวาคม 2560 ธนาคารพาณิชย์ทั้งระบบมีจำนวนทั้งสิ้น 30 แห่ง แบ่งเป็นธนาคารพาณิชย์ที่จดทะเบียนในประเทศไทยจำนวน 16 แห่ง และธนาคารพาณิชย์ที่เป็นบริษัทลูก และสาขาธนาคารต่างประเทศจำนวน 14 แห่ง สำหรับภาวะตลาดด้านเงินฝากและเงินให้สินเชื่อมีรายละเอียดดังนี้

เงินฝาก

ณ วันที่ 31 ธันวาคม 2560 เงินฝากของระบบธนาคารพาณิชย์ไทย¹ มียอดคงค้างทั้งสิ้น 12,098,764 ล้านบาท เพิ่มขึ้นร้อยละ 6.5 เมื่อเทียบกับสิ้นปี 2559 สอดคล้องไปกับความต้องการสินเชื่อที่เพิ่มขึ้น ทั้งนี้ ณ สิ้นปี 2560 อัตราดอกเบี้ยเงินฝากประจำ 3 เดือนเฉลี่ยของ 4 ธนาคารพาณิชย์ขนาดใหญ่คงที่ที่ร้อยละ 0.93 ตามความต้องการเงินฝากของธนาคารพาณิชย์ สำหรับปี 2560 เงินฝาก² ของธนาคารทีสโก้มี ยอดคงค้างทั้งสิ้น 181,499 ล้านบาท เพิ่มขึ้นจากสิ้นปี 2559 ร้อยละ 16.4 ส่วนหนึ่งเป็นผลมาจากการรับโอนธุรกิจลูกค้ารายย่อยจากธนาคารสแตนดาร์ดชาร์เตอร์ด (ไทย) จำกัด (มหาชน)

¹ รายการยอดแสดงสินทรัพย์และหนี้สิน (ธ.พ. 1.1) ธนาคารแห่งประเทศไทย

² เงินฝาก รวมถึง เงินกู้ยืมระยะสั้นที่เป็นฐานลูกค้าเงินฝากปกติของธนาคาร

ตารางแสดงความเคลื่อนไหวของอัตราดอกเบี้ยเฉลี่ยของธนาคารพาณิชย์ไทย

(หน่วย: ร้อยละต่อปี)

	ปี 2558	ปี 2559	ปี 2560
ดอกเบี้ยเงินให้สินเชื่อ (MLR) ¹	6.51	6.26	6.20
ดอกเบี้ยเงินฝากประจำ 3 เดือน ¹	1.01	0.93	0.93

¹ อัตราดอกเบี้ยเฉลี่ย ณ สิ้นระยะเวลาของธนาคารขนาดใหญ่ 4 แห่ง คือ ธนาคารกรุงเทพ จำกัด (มหาชน) ธนาคารไทยพาณิชย์ จำกัด (มหาชน) ธนาคารกรุงไทย จำกัด (มหาชน) และ ธนาคารกสิกรไทย จำกัด (มหาชน)

เงินให้สินเชื่อ

ณ วันที่ 31 ธันวาคม 2560 เงินให้สินเชื่อของระบบธนาคารพาณิชย์ไทยมียอดคงค้างของเงินให้สินเชื่อจำนวน 11,061,078 ล้านบาท เพิ่มขึ้นจากสิ้นปี 2559 ร้อยละ 4.4 ตามภาวะเศรษฐกิจในประเทศที่ฟื้นตัว ทั้งนี้ ณ สิ้นปี 2560 อัตราดอกเบี้ยเงินกู้ลูกค้ารายใหญ่ชั้นดี (MLR) ของธนาคารพาณิชย์ขนาดใหญ่ 4 แห่ง ปรับลดลงมาอยู่ที่ร้อยละ 6.20 เทียบกับร้อยละ 6.26 ณ สิ้นปี 2559 สำหรับเงินให้สินเชื่อของธนาคารทีสโก้ ณ สิ้นปี 2560 มีจำนวน 234,228 ล้านบาท เพิ่มขึ้นจากสิ้นปี 2559 ร้อยละ 9.4

ตารางแสดงการเปรียบเทียบของสินทรัพย์ เงินฝาก และเงินให้สินเชื่อ ณ วันที่ 31 ธันวาคม 2560

(หน่วย : ล้านบาท)

ธนาคาร	สินทรัพย์	ส่วนแบ่งตลาด (ร้อยละ)	เงินฝาก	ส่วนแบ่งตลาด (ร้อยละ)	เงินให้สินเชื่อหลังหักค่าเผื่อนี้	ส่วนแบ่งตลาด (ร้อยละ)
1. ธ.กรุงเทพ จำกัด (มหาชน)	2,970,037	17.9	2,252,421	18.6	1,817,136	16.4
2. ธ.ไทยพาณิชย์ จำกัด (มหาชน)	2,781,740	16.7	2,073,594	17.1	1,748,653	15.8
3. ธ.กรุงไทย จำกัด (มหาชน)	2,725,632	16.4	2,087,890	17.3	1,931,839	17.5
4. ธ.กสิกรไทย จำกัด (มหาชน)	2,444,824	14.7	1,875,729	15.5	1,662,880	15.0
5. ธ.กรุงศรีอยุธยา จำกัด (มหาชน)	1,999,809	12.0	1,316,705	10.9	1,384,881	12.5
6. ธ.ธนชาต จำกัด (มหาชน)	954,460	5.7	717,807	5.9	645,628	5.8
7. ธ.ทหารไทย จำกัด (มหาชน)	842,976	5.1	611,508	5.1	618,386	5.6
8. ธ.ยูโอบี จำกัด (มหาชน)	516,964	3.1	370,279	3.1	340,023	3.1
9. ธ.ซีไอเอ็มบี ไทย จำกัด (มหาชน)	296,307	1.8	177,703	1.5	195,872	1.8
10. ธ.ทีสโก้ จำกัด (มหาชน)	288,275	1.7	181,499	1.5	234,228	2.1
11. ธ.เกียรตินาคิน จำกัด (มหาชน)	245,088	1.5	133,278	1.1	184,342	1.7
12. ธ.แลนด์ แอนด์ เฮาส์ จำกัด (มหาชน)	230,396	1.4	143,742	1.2	150,618	1.4
14. ธ.ไอซีบีซี (ไทย) จำกัด (มหาชน)	179,892	1.1	100,350	0.8	101,088	0.9
13. ธ.สแตนดาร์ดชาร์เตอร์ด (ไทย) จำกัด (มหาชน)	155,373	0.9	56,259	0.5	45,504	0.4
ระบบธนาคารพาณิชย์ไทย	16,631,773	100.0	12,098,764	100.0	11,061,078	100.0

ที่มา: รายการยอดแสดงสินทรัพย์และหนี้สิน (ธ.พ. 1.1) ธนาคารแห่งประเทศไทย

สำหรับธุรกิจเช่าซื้อรถยนต์ซึ่งเป็นธุรกิจหลักของธนาคารจะเติบโตตามการขยายตัวของตลาดรถยนต์ในประเทศ โดยในปี 2560 ยอดจำหน่ายรถยนต์ในประเทศอยู่ที่ 871,647 คัน เพิ่มขึ้นร้อยละ 13.4 เมื่อเทียบกับปี 2559 จากผลิตภัณฑ์ใหม่จากค่ายรถยนต์ต่างๆ ประกอบกับเศรษฐกิจภายในประเทศที่เริ่มฟื้นตัว ทั้งนี้ สัดส่วนรถยนต์ใหม่ของปี 2560 แบ่งเป็นรถยนต์นั่งร้อยละ 39.7 และรถยนต์เพื่อการพาณิชย์ร้อยละ 60.3 ทั้งนี้ ธนาคารมีอัตราปริมาณการให้สินเชื่อเช่าซื้อรถยนต์ใหม่ต่อปริมาณการจำหน่ายรถยนต์ใหม่เฉลี่ย (Penetration Rate) ในปี 2560 อยู่ที่ร้อยละ 7.2

ตารางแสดงยอดขายรถยนต์ในประเทศไทย ตั้งแต่ปี 2556 - 2560

(หน่วย : คัน)

ประเภท	ปี 2556	ปี 2557	ปี 2558	ปี 2559	ปี 2560
รถยนต์นั่ง	631,223	369,836	299,309	279,827	346,247
รถยนต์เพื่อการพาณิชย์	699,447	511,996	500,323	488,961	525,400
รวม	1,330,670	881,832	799,632	768,788	871,647

ที่มา : สถาบันยานยนต์

- **สภาพการแข่งขัน**

ในปี 2560 ธุรกิจธนาคารพาณิชย์มีผลการดำเนินงานเพิ่มขึ้น แต่กำไรสุทธิลดลงเมื่อเทียบกับปีก่อนหน้า จากการกันสำรองเพื่อรองรับสินเชื่อด้วยคุณภาพเพิ่มขึ้นในปีที่ผ่านมา และเตรียมพร้อมรองรับผลกระทบจากรายงานทางการเงินฉบับใหม่ IFRS9 ที่จะมีผลบังคับใช้ในปี 2562 การเติบโตของสินเชื่ออยู่ในระดับปานกลางขยายตัวเพิ่มขึ้นร้อยละ 4.4 โดยอัตราเร่งอยู่ในช่วงปลายปีทั้งสินเชื่อรายย่อย และสินเชื่อขนาดกลางและขนาดย่อม ขณะที่คุณภาพสินเชื่อของระบบธนาคารพาณิชย์ด้อยลงอยู่ที่ร้อยละ 2.91 โดยมีอัตราการเติบโตในระดับที่ชะลอลง โดยได้รับแรงกดดันจากความเชื่อมั่นของผู้บริโภค และหนี้สินภาคครัวเรือนที่อยู่ในระดับสูง อย่างไรก็ตาม เงินสำรองและเงินกองทุนยังอยู่ในที่แข็งแกร่ง ช่วยรองรับความเสี่ยงจากการด้อยลงของคุณภาพสินทรัพย์ได้ ทั้งนี้ ธนาคารแห่งประเทศไทยได้คงอัตราดอกเบี้ยนโยบาย (Repo-1 วัน) ที่ร้อยละ 1.50 เพื่อกระตุ้นการบริโภคและสนับสนุนการฟื้นตัวของเศรษฐกิจในประเทศ สำหรับการแข่งขันด้านเงินฝากเติบโตตามการเติบโตของสินเชื่อ โดยมีการออกแคมเปญเงินฝากเพื่อรักษาสถานะลูกค้า และการออกเงินฝากประจำเพื่อรักษาด้านทุนเงินทุน ธนาคารส่วนใหญ่ยังคงดำเนินนโยบายลดจำนวนสาขาบางส่วนเพื่อเพิ่มประสิทธิภาพในการดำเนินธุรกิจและรองรับการเปลี่ยนแปลงพฤติกรรมของลูกค้า พร้อมทั้งได้พัฒนาบริการ mobile banking เพื่ออำนวยความสะดวกในการทำธุรกรรม และรองรับนโยบายจากทางรัฐบาลในเรื่องของการเปิดให้บริการพร้อมเพย์ซึ่งเปิดตัวไปในช่วงต้นปี 2560 นอกเหนือจากนี้ธนาคารแห่งประเทศไทย (ธปท.) ได้ประกาศใช้มาตรการสินเชื่อบัตรเครดิตและสินเชื่อส่วนบุคคลภายใต้การกำกับ โดยปรับลดเพดานอัตราดอกเบี้ยบัตรเครดิตเหลือร้อยละ 18 จากร้อยละ 20 และจำกัดวงเงินสินเชื่อทั้งสินเชื่อบัตรเครดิตและสินเชื่อส่วนบุคคลภายใต้การกำกับเพื่อควบคุมหนี้สินภาคครัวเรือนที่อยู่ในระดับสูง ในส่วนของธนาคารที่ส่งผลกระทบต่อแนวโน้มการขยายฐานลูกค้าเงินฝากรายย่อยอย่างต่อเนื่อง โดยการนำเสนอผลิตภัณฑ์ด้านสินเชื่อเงินฝากและผลิตภัณฑ์ด้านการเงินที่เหมาะสมแก่ลูกค้ารวมถึงการพัฒนาการให้บริการที่สร้างความสะดวกให้แก่ลูกค้าอย่างต่อเนื่อง

สำหรับการแข่งขันในธุรกิจสินเชื่อธุรกิจขนาดใหญ่ สินเชื่อขนาดกลางและขนาดย่อม การแข่งขันยังคงเข้มข้นเพื่อรักษาสถานะลูกค้าเดิม และขยายฐานลูกค้าใหม่ โดยผู้เล่นส่วนใหญ่ยังคงเน้นการแข่งขันด้านราคา และให้บริการที่ครบวงจรสำหรับลูกค้า อย่างไรก็ตาม ธนาคารพาณิชย์ได้ชะลอการปล่อยสินเชื่อสำหรับลูกค้าขนาดกลางและขนาดย่อม เนื่องจากคุณภาพสินเชื่อมีแนวโน้มด้อยลง ขณะที่ ลูกค้าสินเชื่อธุรกิจขนาดใหญ่บางส่วนได้หันไประดมเงินทุนผ่านการออกตราสารทุน และตราสารหนี้มากขึ้น ทั้งนี้ กลุ่มที่ส่งผลกระทบต่อแนวโน้มการขยายสินเชื่ออย่างรัดกุมและควบคุมคุณภาพหนี้ โดยเตรียมพร้อมที่จะรองรับสถานการณ์ที่ภาวะเศรษฐกิจอาจมีทิศทางไม่แน่นอน โดยเน้นการแข่งขันด้านคุณภาพมากกว่าด้านปริมาณ และการขยายฐานลูกค้าอย่างมีคุณภาพโดยอาศัยประสบการณ์ในการดำเนินธุรกิจที่ยาวนาน ควบคู่กับการดำเนินงานที่มีประสิทธิภาพ และให้บริการที่ดีเพื่อสามารถตอบสนองความต้องการของลูกค้าที่หลากหลาย

การแข่งขันในธุรกิจสินเชื่อเช่าซื้อรถยนต์สามารถแบ่งกลุ่มผู้ประกอบการเป็น 2 กลุ่ม คือ 1) ธนาคารและบริษัทที่ผลิตสินเชื่อในเครือธนาคารพาณิชย์ และ 2) บริษัทในเครือของผู้ผลิตและจำหน่ายรถยนต์ โดยภาวะการแข่งขันในธุรกิจสินเชื่อเช่าซื้อรถยนต์ในปี 2560 ยังคงมีการแข่งขันที่รุนแรง โดยยอดขายในตลาดรถยนต์ใหม่ภายในประเทศเพิ่มขึ้นจากปีก่อนหน้าร้อยละ 13.4 ส่วนหนึ่งเป็นผลกระทบภายหลังการสิ้นสุดนโยบายค้ำหนุนสำหรับผู้ที่ซื้อรถยนต์คันแรก ประกอบกับเศรษฐกิจภายในประเทศที่เริ่มฟื้นตัว ขณะที่สินเชื่อเช่าซื้อสำหรับรถยนต์มือสองเติบโตขึ้นจากปีก่อนหน้า ส่วนหนึ่งเป็นผลจากราคารถยนต์ใหม่ที่มีราคาค่อนข้างสูง และส่วนต่างของราคาครุภัณฑ์ใหม่และรถยนต์มือสองที่สมเหตุสมผลมากขึ้น อย่างไรก็ตาม การเป็นพันธมิตรหลักกับผู้ผลิตและจำหน่ายรถยนต์ฟอร์ด และมาสด้า ทำให้กลุ่มที่ส่งผลกระทบต่อแนวโน้มการแข่งขันในตลาดรถยนต์ใหม่เพิ่มขึ้น ท่ามกลางความผันผวนของภาวะเศรษฐกิจ กลุ่มที่ส่งผลกระทบต่อแนวโน้มการขยายฐานลูกค้าด้วยการเสนอบริการที่มีคุณภาพและการรักษาความสัมพันธ์ที่ดีกับผู้จำหน่ายรถยนต์ (Dealer) อย่างต่อเนื่อง กอปรกับประสบการณ์อันยาวนานของกลุ่มที่ส่งผลกระทบต่อความสามารถในการบริหารต้นทุนที่มีประสิทธิภาพ ความชำนาญในการบริหารความเสี่ยงและการบริหารและติดตามหนี้ที่มีประสิทธิภาพ รวมทั้งมีฐานข้อมูลของลูกค้าที่กว้างขวาง ทำให้กลุ่มที่ส่งผลกระทบต่อศักยภาพในการแข่งขันในระยะยาว

ณ สิ้นปี 2560 ธนาคารมีส่วนแบ่งการตลาดอยู่ในอันดับที่ 10 ตามขนาดของสินทรัพย์ในระบบธนาคารพาณิชย์ โดยมีส่วนแบ่งการตลาดด้านสินทรัพย์ร้อยละ 1.7 ส่วนแบ่งการตลาดเงินฝากร้อยละ 1.5 ของยอดเงินฝากรวมทุกธนาคาร และมีส่วนแบ่งตลาดเงินให้สินเชื่อคิดเป็นร้อยละ 2.1 ของยอดเงินให้สินเชื่อรวมทุกธนาคาร

2.2.2 ธุรกิจหลักทรัพย์

(1) ธุรกิจนายหน้าซื้อขายหลักทรัพย์ และธุรกิจวาณิชธนกิจ

- **ลักษณะตลาด**

ณ สิ้นปี 2560 บริษัทที่ได้รับอนุญาตให้ดำเนินธุรกิจนายหน้าซื้อขายหลักทรัพย์มีจำนวนทั้งสิ้น 42 บริษัท และมีบริษัทที่ได้รับความเห็นชอบจากสำนักงานคณะกรรมการกำกับหลักทรัพย์และตลาดหลักทรัพย์ในการให้บริการเป็นที่ปรึกษาทางการเงินจำนวน 73 บริษัท สำหรับภาวะตลาดหุ้นในปี 2560 ดัชนีตลาดหลักทรัพย์แห่งประเทศไทยปิดที่ระดับ 1,753.71 จุด ปรับตัวเพิ่มขึ้น 210.77 จุด (ร้อยละ 13.7) จาก ณ สิ้นปี 2559 ที่ 1,542.94 จุด ในขณะที่มูลค่าการซื้อขายหลักทรัพย์เฉลี่ยต่อวันอยู่ที่ 47,755 ล้านบาท ปรับตัวลดลงร้อยละ 5.0 จากปี 2559 สำหรับตลาดสัญญาซื้อขายล่วงหน้า ตลาดมีสัญญาซื้อขายในปี 2560 จำนวนทั้งสิ้น 79 ล้านสัญญา เพิ่มขึ้นร้อยละ 13.5 จากปี 2559 คิดเป็นปริมาณสัญญาซื้อขายเฉลี่ยต่อวัน 324,217 สัญญา เพิ่มขึ้นอย่างมากเมื่อเทียบกับปริมาณสัญญาซื้อขายเฉลี่ยต่อวัน 285,189 สัญญาในปี 2559 ในด้านการระดมทุน มีบริษัทเข้าจดทะเบียนในตลาดหลักทรัพย์ฯ และตลาดหลักทรัพย์เอ็ม เอ ไอ จำนวน 39 บริษัท กองทุนรวมอสังหาริมทรัพย์ ทรัสต์เพื่อการลงทุนในอสังหาริมทรัพย์และสิทธิการเช่าอสังหาริมทรัพย์จำนวน 6 กองทุน และกองทุนรวมโครงสร้างพื้นฐานจำนวน 1 กองทุน มีมูลค่าการระดมทุน 106,279.61 ล้านบาท เพิ่มขึ้นร้อยละ 101.36 จากปี 2559

ในปี 2560 ภาวะตลาดหุ้นมีการเคลื่อนไหวผันผวนในช่วงครึ่งปีแรก และปรับตัวเพิ่มขึ้นอย่างต่อเนื่องในช่วงครึ่งปีหลัง โดยมีปัจจัยจากการเมืองในประเทศที่มีเสถียรภาพตลอดจนผลประโยชน์ของบริษัทจดทะเบียนที่เติบโตจากปีก่อน ทำให้ความเชื่อมั่นของนักลงทุนมีแนวโน้มฟื้นตัวอย่างต่อเนื่อง

ตารางสรุปภาวะตลาดหลักทรัพย์แห่งประเทศไทย

	ปี 2558	ปี 2559	ปี 2560
ดัชนีตลาดหลักทรัพย์ ณ วันสิ้นงวด (จุด)	1,288.02	1,542.94	1,753.71
มูลค่าหลักทรัพย์ตามราคาตลาด (ล้านบาท)	12,282,755	15,079,272	17,587,433
มูลค่าการซื้อขายหลักทรัพย์ (ล้านบาท)	9,997,372	12,259,772	11,652,311
มูลค่าการซื้อขายหลักทรัพย์เฉลี่ยต่อวัน (ล้านบาท)	41,141	50,245	47,755
อัตราเงินปันผลตอบแทน (ร้อยละ)	3.36	3.04	2.70
อัตราส่วนราคาปิดต่อกำไรต่อหุ้น (เท่า)	22.57	18.55	19.06
จำนวนบริษัทจดทะเบียนใน ต.ล.ท.	517	522	538
ปริมาณสัญญาซื้อขายล่วงหน้า (สัญญา)	48,538,899	69,576,164	78,990,574

ที่มา : ตลาดหลักทรัพย์แห่งประเทศไทย

- **สภาพการแข่งขัน**

ภายหลังการเปิดเสรีธุรกิจหลักทรัพย์ส่งผลให้ผู้มีผู้เล่นรายใหม่สนใจเข้าสู่ตลาด แม้ว่าจะมีบริษัทที่ได้รับอนุญาตให้ประกอบธุรกิจนายหน้าซื้อขายหลักทรัพย์อยู่เป็นจำนวนมาก ทำให้การแข่งขันในตลาดนายหน้าซื้อขายหลักทรัพย์มีการแข่งขันที่รุนแรงเพื่อรักษาและขยายส่วนแบ่งตลาด การดำเนินกลยุทธ์การแข่งขันส่วนใหญ่ยังคงมุ่งเน้นเรื่องการลดราคาค่าธรรมเนียมซื้อขาย รวมถึงการซื้อตัวเจ้าหน้าที่การตลาด นอกจากนี้ผู้เล็งบางรายยังให้บริการนายหน้าซื้อขายหลักทรัพย์ที่รับคำสั่งซื้อขายหลักทรัพย์ผ่านระบบออนไลน์อย่างเดียวเพื่อลดต้นทุน ขณะที่ผู้เล่นส่วนหนึ่งดำเนิน กลยุทธ์ในการขยายรายได้จากช่องทางอื่น อาทิ การทำสัญญาการเป็นนายหน้าซื้อขายหลักทรัพย์ในลักษณะคู่ค้า (Exclusive Partner) กับบริษัทหลักทรัพย์ชั้นนำในต่างประเทศเพื่อเพิ่มส่วนแบ่งจากลูกค้าสถาบันต่างประเทศ และขยายตลาดการซื้อขายในต่างประเทศ ตลอดจนการพัฒนาธุรกิจใหม่เพื่อเพิ่มและกระจายฐานรายได้ อาทิ การออกไปสำคัญแสดงสิทธิอนุพันธ์ การขยายบริการซื้อขายตราสารอนุพันธ์ การบริการตัวแทนซื้อขายหน่วยลงทุน การให้บริการซื้อขายหลักทรัพย์ในตลาดต่างประเทศ และการลงทุนในบัญชีของบริษัท (Proprietary Trading) เพื่อเพิ่มรายได้จากการลงทุน ทั้งนี้ การแข่งขันจะมีความรุนแรงต่อไปจากอัตราค่าธรรมเนียมซื้อขายหลักทรัพย์ที่มีการเปิดเสรีมากขึ้น โดยในส่วนของนักลงทุนบุคคลจะเป็นอัตราแบบขั้นบันได และส่วนของนักลงทุนสถาบันจะเป็นอัตราตามที่ตั้งถ่วงกัน ทั้งนี้ บล. ทิสโก้ ไม่มีนโยบายแข่งขันด้านราคาค่าธรรมเนียมซื้อขายหลักทรัพย์ แต่จะเน้นกลุ่มลูกค้าที่ซื้อขายหลักทรัพย์ตามปัจจัยพื้นฐานเพื่อการลงทุนมากกว่ากลุ่มลูกค้าที่เน้นการเก็งกำไรในระยะสั้น บริการด้านทวิเคาระห์ที่มีคุณภาพ และพัฒนาบริการด้านอื่นๆ เพื่อเป็นทางเลือกให้กับนักลงทุนมากยิ่งขึ้น

สำหรับปี 2560 บล.ทิสโก้ ได้ยกระดับการให้บริการ โดยการพัฒนาความสามารถของโปรแกรม Stock Scan ให้มีความทันสมัย และครอบคลุมทุกความต้องการในการลงทุนยิ่งขึ้น ทั้งยังรวมถึงการ นำโปรแกรม Aspen ซึ่งให้บริการ ด้านกราฟเทคนิคที่ครบครัน และข่าวสาร

ทั่วโลก มาให้ลูกค้าได้ใช้บริการ รวมถึง ขยายช่องทางการสื่อสารใหม่ ผ่าน Line Application ภายใต้ชื่อ @TISCOeResearch ซึ่งช่วยเพิ่มความเร็วในการรับข้อมูลข่าวสารให้กับลูกค้า ในด้านการให้บริการกลุ่มลูกค้าสถาบัน บริษัท หลักทรัพย์ที่ปรึกษาการลงทุน ดอยซ์ ทิสโก้ ได้พัฒนางานวิเคราะห์หลักทรัพย์และที่ปรึกษาการลงทุนลูกค้าสถาบันทั้งในและต่างประเทศอย่างต่อเนื่อง ทั้งนี้ ณ สิ้นปี 2560 บล.ทิสโก้มีส่วนแบ่งการตลาด ร้อยละ 2.5 อยู่อันดับที่ 18 เมื่อเทียบกับคู่แข่งจำนวน 38 ราย

สำหรับการแข่งขันในธุรกิจวาณิชธนกิจนั้น เนื่องจากจำนวนผู้ได้รับอนุญาตให้ประกอบธุรกิจที่ปรึกษาทางการเงินเป็นจำนวนมาก ในขณะที่ความต้องการของตลาดมีจำนวนจำกัด ทำให้การแข่งขันทั้งด้านราคาและคุณภาพของบริการอยู่ในระดับสูง โดยกลยุทธ์การแข่งขันของบล. ทิสโก้ มุ่งเน้นด้านคุณภาพของทีมงาน ประสบการณ์และความเชี่ยวชาญในการให้คำปรึกษาและคำแนะนำทางการเงินแก่ลูกค้าอย่างครบวงจร ตลอดจนการสร้างความสัมพันธ์อันดีกับลูกค้าในระยะยาว

(2) ธุรกิจหลักทรัพย์จัดการกองทุน

● ลักษณะตลาด

บริษัทที่จัดอยู่ในธุรกิจจัดการกองทุนมีจำนวนทั้งหมด 27 ราย ประกอบด้วย บริษัทหลักทรัพย์จัดการกองทุน ธนาคารพาณิชย์ บริษัทหลักทรัพย์ และบริษัทประกันภัย ทั้งนี้ ณ วันที่ 31 ธันวาคม 2560 ธุรกิจจัดการกองทุนมีมูลค่าสินทรัพย์สุทธิรวมภายใต้การบริหารจัดการ 6,909,910 ล้านบาท โดยเพิ่มขึ้นร้อยละ 10.6 จากสิ้นปี 2559 โดยกองทุนสำรองเลี้ยงชีพมีมูลค่าสินทรัพย์สุทธิรวมภายใต้การบริหารจัดการ 1,082,620 ล้านบาท เติบโตเพิ่มขึ้นร้อยละ 11.2 กองทุนส่วนบุคคลมีมูลค่าสินทรัพย์สุทธิภายใต้การบริหารจัดการ 841,078 ล้านบาท เพิ่มขึ้นร้อยละ 12.7 จากสิ้นปี 2559 ขณะที่กองทุนรวมมีมูลค่าสินทรัพย์สุทธิภายใต้การบริหารจัดการจำนวน 4,986,212 ล้านบาท เพิ่มขึ้นร้อยละ 10.1 จากสิ้นปี 2559

ตารางสรุปภาวะตลาดกองทุน

(หน่วย: ล้านบาท)

กองทุน	ปี 2558	ปี 2559	ปี 2560
กองทุนสำรองเลี้ยงชีพ	883,693	973,273	1,082,620
กองทุนส่วนบุคคล	590,791	746,170	841,078
กองทุนรวม	3,977,595	4,529,538	4,986,212
รวม	5,452,079	6,248,981	6,909,910

ที่มา: สมาคมบริษัทจัดการกองทุน

● สภาพการแข่งขัน

ภาพรวมธุรกิจหลักทรัพย์จัดการกองทุนมียังคงมีการแข่งขันสูงในทุกประเภทธุรกิจ ในส่วนของธุรกิจกองทุนสำรองเลี้ยงชีพ บลจ. ทิสโก้ยังคงรักษาส่วนแบ่งตลาด และมีจำนวนบริษัทที่ไว้วางใจให้บริหารกองทุนสูงที่สุดในตลาด โดยในปี 2560 บลจ. ทิสโก้ได้รับความไว้วางใจจากบริษัทชั้นนำแต่งตั้งให้เป็นบริษัทจัดการกองทุนสำรองเลี้ยงชีพเพิ่มขึ้นอีกกว่า 200 บริษัท อาทิ บริษัท เจมาร์ท โมบาย จำกัด บริษัท นิวซิตี (กรุงเทพฯ) จำกัด (มหาชน) บริษัท พระราม 3 กรุ๊ป ฮอนด้า ออโตโมบิล จำกัด และ กลุ่มบริษัท เบนซ์อมรรัชดา จำกัด เป็นต้น นอกจากนี้ ยังมีกองทุนที่ บลจ. ทิสโก้ได้รับโอนมาให้บริหาร เช่น กลุ่มบริษัท ปตท. จำกัด (มหาชน) บริษัท อลิอันซ์ ออยุธยา ประกันชีวิต จำกัด (มหาชน) และ บริษัท ดาว คอร์ปอเรชั่น (ประเทศไทย) จำกัด เป็นต้น ทั้งนี้ ในปี 2560 บลจ. ทิสโก้ได้เปิดตัว โครงการ “TISCO Smart Retirement สุขทุกวันยันเกษียณ” โดยมีวัตถุประสงค์เพื่อกระตุ้นให้คนรุ่นใหม่หันมาใส่ใจการวางแผนการเกษียณตั้งแต่อายุน้อยเพื่อการเกษียณอย่างมั่งคั่ง โดยเผยแพร่ความรู้ ด้านการวางแผนทางการเงิน อาทิ การออม/ลงทุน การใช้จ่าย การใช้ชีวิต และการลดความเสี่ยง ครอบคลุมทั้ง 4 ด้าน ได้แก่ Smart Saving, Smart Spending, Smart Living และ Smart Insured ณ สิ้นปี 2560 กองทุนสำรองเลี้ยงชีพภายใต้การบริหารของ บลจ. ทิสโก้มีขนาดกองทุน 151,053.42 ล้านบาท

สำหรับภาพรวมธุรกิจกองทุนรวมในปี 2560 จากกรณีที่เศรษฐกิจโลกปรับตัวดีขึ้นอย่างต่อเนื่องโดยเฉพาะสหรัฐ ยุโรป และ ญี่ปุ่น ทำให้ผู้ลงทุนมีความมั่นใจและพร้อมที่จะลงทุน แม้ว่าธนาคารกลางสหรัฐฯจะทยอยขึ้นดอกเบี้ย และปรับลดการถือครองพันธบัตรรัฐบาลเพื่อดูดซับสภาพคล่องออกจากระบบการเงินก็ตาม ทำให้ยังคงมีเม็ดเงินไหลลงทุนในกองทุนต่างๆ ทั้งกองทุนประเภทความเสี่ยงปานกลาง และกองทุนประเภทความเสี่ยงสูงเช่น หุ้น ทั้งในประเทศและต่างประเทศ อย่างต่อเนื่อง โดยกองทุนหุ้นในตลาดโดยภาพรวมเติบโตสูงชันมากกว่าร้อยละ 20 ขณะที่ตลาดรวมเติบโตเพียงร้อยละ 10 ในปีที่ผ่านมา บลจ. หลายๆ แห่งต่างทยอยออกผลิตภัณฑ์ออกมาอย่างต่อเนื่อง และมีความหลากหลายมากขึ้น ทั้งที่เป็นกองทุนหุ้นไทย และ กองทุนหุ้นต่างประเทศ (FIF) กองทุนประเภท Income Fund และ Multi-asset Fund ที่มีการจ่าย

ผลตอบแทนสม่ำเสมอ และการออกผลิตภัณฑ์ที่มีทั้งที่ออกมาเป็นกองทุนเปิดทั่วไป และกองทุนรวมเพื่อการเลี้ยงชีพ (RMF) บลจ.ทิสโก้เองก็มีการออกผลิตภัณฑ์ที่มีความหลากหลายมากขึ้นเช่นเดียวกัน อาทิเช่น กองทุนหุ้นตลาดเกิดใหม่ กองทุนหุ้นเทคโนโลยีทั่วโลก กองทุนหุ้นโครงสร้างพื้นฐานทั่วโลก รวมถึง กองทุนหุ้นกลุ่มการเงินสหรัฐฯ ซึ่งได้รับการตอบรับจากผู้ลงทุนอย่างล้นหลาม ในขณะเดียวกัน บลจ.ทิสโก้ยังคงออกผลิตภัณฑ์กองทุนที่กำหนดเป้าหมายผลตอบแทน (Trigger Fund) แม้จะไม่มากเหมือนหลายปีที่ผ่านมา ซึ่งกองทุนที่เรียกเก็บค่าที่ออกมาในปีที่ผ่านมา ก็ได้ถึงเป้าหมายหมดแล้ว ด้วยกลยุทธ์ในการนำเสนองานผลิตภัณฑ์อย่างสม่ำเสมอและสอดคล้องตรงตามความต้องการของผู้ลงทุน ทำให้ธุรกิจกองทุนรวมของบลจ.ทิสโก้เติบโตสูงถึงร้อยละ 34 ในปี 2560 มากกว่าตลาดที่เติบโตเพียงร้อยละ 10 โดย ณ สิ้นปี 2560 สินทรัพย์ภายใต้ธุรกิจกองทุนรวมอยู่ที่ 47,334 ล้านบาท

ในปี 2560 ธุรกิจกองทุนส่วนบุคคลของบลจ.ทิสโก้เติบโตอย่างโดดเด่น โดยเติบโตจาก 26,732.95 ล้านบาท เป็น 41,855.28 ล้านบาท หรือ เติบโตสูงถึงร้อยละ 57 เนื่องจาก บลจ.ทิสโก้ได้รับเม็ดเงินลงทุนเพิ่มจากลูกค้ากลุ่มมหาวิทยาลัย อย่างไรก็ดี โดยภาพรวมของอุตสาหกรรมกองทุนส่วนบุคคล ยังคงมีการแข่งขันสูงในกลุ่มลูกค้าสถาบัน ในขณะที่เดียวกัน กลุ่มลูกค้าบุคคลรายใหญ่ก็มีความต้องการการบริการทางด้านกองทุนส่วนบุคคลมากขึ้นเช่นเดียวกัน เนื่องจากสภาวะดอกเบี้ยที่อยู่ในระดับต่ำ ขณะที่ตลาดหุ้นก็ปรับตัวสูงขึ้นมาอย่างต่อเนื่อง ทำให้มีความสนใจที่จะหาผู้เชี่ยวชาญเข้ามาบริหารจัดการพอร์ตการลงทุน และสร้างผลตอบแทนที่ดีขึ้น โดยการแข่งขันในกลุ่มลูกค้านี้จะเน้นกันที่ความสามารถในการบริหารจัดการกองทุน มากกว่าการแข่งขันกันที่ราคาเพียงอย่างเดียว

ตารางสรุปสินทรัพย์ภายใต้การบริหารสุทธิตามประเภทกองทุนของบลจ.ทิสโก้ ณ วันที่ 31 ธันวาคม 2560

กองทุน	มูลค่าสินทรัพย์ภายใต้การบริหารสุทธิ (ล้านบาท)	ส่วนแบ่งการตลาด (ร้อยละ)	อันดับเทียบกับคู่แข่ง
กองทุนสำรองเลี้ยงชีพ	151,053.42	14.0	3/16
กองทุนส่วนบุคคล	41,855.28	5.0	5/24
กองทุนรวม	47,334.10	0.9	14/23
รวมของบลจ.ทิสโก้	240,242.80	3.5	9/27

ที่มา: สมาคมบริษัทจัดการกองทุน

2.3 การจัดหาผลิตภัณฑ์และบริการ

(1) แหล่งที่มาของเงินทุน

นอกจากเงินกองทุนของกลุ่มทิสโก้แล้ว แหล่งที่มาของเงินทุนส่วนใหญ่ได้จากการระดมทุนจากเงินฝาก รายการระหว่างธนาคาร และตลาดเงิน เงินกู้ยืมทั้งที่เป็นเงินกู้ยืมระยะสั้น และเงินกู้ยืมระยะยาว โดยแหล่งที่มาของเงินทุนมีรายละเอียดดังต่อไปนี้

ตารางแสดงแหล่งที่มาของเงินทุน

(หน่วย: ล้านบาท)

แหล่งเงินทุน	ปี 2558	ปี 2559	ปี 2560
เงินฝากรวม ¹	165,281.11	161,034.44	188,280.76
รายการระหว่างธนาคารและตลาดเงิน	10,030.06	5,196.60	4,017.51
หุ้นกู้	67,582.00	64,362.00	63,601.70
หนี้สินอื่น	9,206.18	9,353.82	12,756.67
รวมแหล่งเงินทุนจากหนี้สิน	252,099.35	239,946.86	268,656.64
เงินกองทุน	28,194.33	31,325.54	34,731.76
รวมแหล่งเงินทุน	280,293.68	271,272.40	303,388.41

¹ เงินฝาก รวมถึง เงินกู้ยืมระยะสั้นที่เป็นฐานลูกค้าเงินฝากปกติของธนาคาร

ทั้งนี้ ณ วันที่ 31 ธันวาคม 2560 มีรายการสินทรัพย์และหนี้สินของกลุ่มทิสโก้แบ่งตามอายุของสัญญาได้ดังต่อไปนี้

(หน่วย: ล้านบาท)

รายการ	เมื่อทวง					ไม่มีกำหนด	หนี้ที่ไม่ก่อให้เกิดรายได้*	รวม
	ตาม	0 - 3 เดือน	3 - 12 เดือน	1 - 5 ปี	เกิน 5 ปี			
สินทรัพย์ทางการเงิน								
เงินสด	1,325	-	-	-	-	-	-	1,325
รายการระหว่างธนาคารและตลาดเงิน	1,652	42,995	-	-	-	-	-	44,647
เงินลงทุนสุทธิ	-	3,391	2,059	289	2	1,806	-	7,547
เงินให้สินเชื่อแก่ลูกหนี้	2,503	21,507	49,479	128,672	44,100	-	5,829	252,090
ลูกหนี้ธุรกิจหลักทรัพย์และสัญญาซื้อขายล่วงหน้า	-	2,342	-	-	-	-	-	2,342
	5,480	70,235	51,538	128,961	44,102	1,806	5,829	307,951
หนี้สินทางการเงิน								
เงินรับฝาก	70,469	64,855	45,075	405	-	-	-	180,804
รายการระหว่างธนาคารและตลาดเงิน	540	993	215	2,269	-	-	-	4,017
หนี้สินจ่ายคืนเมื่อทวงถาม	431	-	-	-	-	-	-	431
หนี้สินตราสารอนุพันธ์	-	-	-	30	-	-	-	30
ตราสารหนี้ที่ออกและเงินกู้ยืม	37	27,514	13,848	23,000	6,680	-	-	71,079
เจ้าหนี้ธุรกิจหลักทรัพย์และสัญญาซื้อขายล่วงหน้า	-	2,216	-	-	-	-	-	2,216
เจ้าหนี้สำนักหักบัญชี	-	114	-	-	-	-	-	114
	71,477	95,692	59,138	25,704	6,680	-	-	258,691
ภาระผูกพันและหนี้สินที่อาจเกิดขึ้น								
การรับอาวัลตัวเงินและการค้ำประกัน								
การกู้ยืม	2	10	31	14	-	571	-	628
ภาระผูกพันอื่น	-	-	13	2,222	-	575	-	2,810

* หนี้ที่ระงับการรับรู้รายได้ตามเกณฑ์ ธปท.

โปรดอ่านรายละเอียดเกี่ยวกับความเสี่ยงจากการไม่สอดคล้องกันของสินทรัพย์และหนี้สินในระยะสั้นตามอายุสัญญาในส่วนที่ 1 หัวข้อที่ 3 ปัจจัยความเสี่ยง

(2) การให้สินเชื่อ

• นโยบายการให้สินเชื่อ

สินเชื่อธุรกิจ

กลุ่มทิสโก้ (เฉพาะธนาคารทิสโก้และบริษัทย่อยที่มีการให้สินเชื่อ) มีนโยบายที่จะเน้นการขยายตัวของสินเชื่อธุรกิจอย่างระมัดระวัง โดยในการอนุมัติสินเชื่อใหม่ ธนาคารจะพิจารณาถึงศักยภาพของธุรกิจ โอกาส ความสามารถในการชำระคืนหนี้ และหลักประกัน ตลอดจนอัตราผลตอบแทนที่เหมาะสมกับความเสี่ยงของสินเชื่อแต่ละราย กลุ่มทิสโก้จะเน้นการขยายตัวของสินเชื่อไปในตลาดที่มีความชำนาญ มีความเสี่ยงในระดับที่ยอมรับได้ และให้ผลตอบแทนที่เหมาะสม ในกรณีที่กลุ่มทิสโก้ต้องการเข้าสู่ตลาดสินเชื่อใหม่ กลุ่มทิสโก้จะทำการศึกษาวิเคราะห์ถึงโอกาสและปัจจัยความเสี่ยงต่างๆ อย่างทั่วถึง

นโยบายหลักประกันแตกต่างกันตามประเภทของสินเชื่อ โดยกลุ่มทิสโก้มีระบบการบริหารหลักประกันที่รัดกุม มีกลไกที่ใช้ในการรักษาระดับมูลค่าของหลักประกันให้อยู่ตามเงื่อนไข เพื่อควบคุมความเสี่ยงจากความเสียหายที่อาจเกิดขึ้น อย่างไรก็ตาม กลุ่มทิสโก้ อาจพิจารณาให้สินเชื่อแบบไม่มีหลักประกันกับผู้ที่มีความน่าเชื่อถือสูงเป็นรายๆ ไป ในการประเมินมูลค่าหลักประกัน กลุ่มทิสโก้ได้กำหนดให้มีการประเมินราคาทรัพย์สินที่ใช้เป็นหลักประกันโดยผู้ประเมินราคาอิสระหรือหน่วยประเมินราคาทรัพย์สินของธนาคารก่อนการเบิกใช้วงเงินกู้ รวมทั้งมีการทบทวนราคาประเมินอย่างสม่ำเสมอ โดยกลุ่มมีคณะกรรมการประเมินราคาหลักประกัน ทำหน้าที่รับผิดชอบในการอนุมัติการประเมินราคาหลักประกันโดยผู้ประเมินราคาภายในและผู้ประเมินราคาอิสระ ตามนโยบายของกลุ่มที่ได้วางไว้ภายใต้หลักเกณฑ์ของธนาคารแห่งประเทศไทยและหน่วยงานอื่นที่เกี่ยวข้อง

ในการให้สินเชื่อลูกค้าแต่ละราย กลุ่มทิสโก้มีขั้นตอนและหลักเกณฑ์การพิจารณาคุณสมบัติของลูกค้าที่ชัดเจนรัดกุมเพื่อให้ได้ลูกค้าที่มีคุณภาพ ในขณะที่เดียวกันสามารถตอบสนองความต้องการของลูกค้าได้อย่างเหมาะสม โดยมีหน่วยงานอิสระทำหน้าที่สอบทานและดูแลกระบวนการให้สินเชื่อให้เป็นไปตามระเบียบที่กำหนด

การกำหนดระยะเวลาชำระคืนสูงสุดของลูกค้านี้เป็นไปตามเกณฑ์ของธนาคารแห่งประเทศไทย สำหรับนโยบายการกำหนดราคา กลุ่มทิสโก้ไม่มีนโยบายการแข่งขันด้านราคา โดยจะกำหนดอัตราดอกเบี้ยที่เหมาะสมตามภาวะตลาดและระดับความเสี่ยงของผู้กู้ ตลอดจนพิจารณาถึงต้นทุนเงินทุนของธนาคาร

สินเชื่อรายย่อย

สำหรับสินเชื่อเช่าซื้อซึ่งเป็นธุรกิจส่วนใหญ่ในกลุ่มสินเชื่อรายย่อย กลุ่มทิสโก้มีนโยบายที่จะขยายสินเชื่อในเชิงรุก โดยเฉพาะในตลาดที่มีการเติบโตและมีอัตราผลตอบแทนเหมาะสมกับความเสี่ยง กลุ่มทิสโก้มีนโยบายในการวางมาตรฐานการให้สินเชื่อเช่าซื้อและสินเชื่อรายย่อยอื่นอย่างเป็นระบบโดยการให้คะแนนสินเชื่อ (Credit Scoring) ซึ่งพัฒนาขึ้นจากฐานข้อมูลภายในของธนาคาร ระบบดังกล่าวช่วยควบคุมมาตรฐานการอนุมัติสินเชื่อ ตลอดจนเพิ่มประสิทธิภาพและร่นระยะเวลาการอนุมัติสินเชื่อให้เร็วขึ้น เพื่อตอบสนองต่อความต้องการของลูกค้า

กลุ่มทิสโก้มีการพิจารณาการให้สินเชื่อให้สอดคล้องกับความต้องการของตลาดเพื่อให้สามารถขยายสินเชื่อได้มากตามเป้าหมายการเติบโตในเชิงรุกอย่างมีคุณภาพ อย่างไรก็ตาม กลุ่มลูกค้าหลักของกลุ่มทิสโก้ยังคงมีผลตอบแทนที่เหมาะสมกับความเสี่ยง และกลุ่มทิสโก้ไม่มีนโยบายการแข่งขันด้านราคา แต่ใช้การเพิ่มคุณภาพการให้บริการและการบริหารความสัมพันธ์ทางธุรกิจเป็นเครื่องมือในการแข่งขัน สำหรับนโยบายด้านหลักประกัน ทริพย์สินที่ให้เช่าซื้อต้องมีตลาดรองที่เพียงพอ และมีการทำประกันภัยอย่างเหมาะสม

สำหรับสินเชื่อเพื่อการเคหะ ธนาคารทิสโก้มีนโยบายการปล่อยสินเชื่อไม่เกินร้อยละ 90 ของมูลค่าหลักประกัน ทั้งนี้ ในรายละเอียดจะแตกต่างกันไปขึ้นอยู่กับลักษณะของหลักประกัน ในส่วนของสินเชื่อเพื่อการอุปโภคบริโภคอื่น และสินเชื่อที่ไม่มีหลักประกัน จะมีอัตราดอกเบี้ยที่สูงเพื่อชดเชยกับความเสี่ยงของการผิดนัดชำระหนี้ที่สูงขึ้น

- **การอนุมัติวงเงินและอำนาจการอนุมัติ**

คณะกรรมการบริหารมอบหมายอำนาจการอนุมัติสินเชื่อให้แก่คณะกรรมการพิจารณาสินเชื่อ (Credit Committee) เป็นผู้ดูแล ภายใต้นโยบายการอนุมัติสินเชื่อที่ได้รับการอนุมัติโดยคณะกรรมการบริหาร

นโยบายการอนุมัติสินเชื่อ มีการกำหนดวงเงินและมอบอำนาจการอนุมัติวงเงินไว้อย่างชัดเจน โดยสินเชื่อธุรกิจทุกรายการจะต้องได้รับการอนุมัติโดยคณะกรรมการพิจารณาสินเชื่อ เนื่องจากเป็นสินเชื่อที่วงเงินกู้มีขนาดใหญ่ สินเชื่อธุรกิจที่มีขนาดใหญ่มากจะต้องได้รับการอนุมัติโดยตรงจากคณะกรรมการบริหาร

สำหรับสินเชื่อรายย่อย เนื่องจากวงเงินสินเชื่อมีขนาดเล็ก กลุ่มทิสโก้จึงมีการกำหนดระเบียบวิธีปฏิบัติและมอบอำนาจการอนุมัติวงเงินแต่ละระดับให้แก่ผู้บริหารและหัวหน้างานในแต่ละระดับ นำไปปฏิบัติภายใต้นโยบายอนุมัติสินเชื่อ โดยรวมที่กำหนดสินเชื่อรายย่อยที่มีขนาดใหญ่เกินกว่าระดับปกติเมื่อพิจารณาจากประเภทของสินเชื่อและวัตถุประสงค์ของการกู้เงิน จะต้องได้รับอนุมัติจากคณะกรรมการพิจารณาสินเชื่อ หรือคณะกรรมการบริหารเป็นกรณีไป

สำหรับสินเชื่อเช่าซื้อ กลุ่มทิสโก้ได้นำระบบการให้คะแนนสินเชื่อ (Credit Scoring) เข้ามาใช้ร่วมเป็นเงื่อนไขในการพิจารณาอนุมัติสินเชื่อ โดยระบบจะให้คะแนนลูกค้าแต่ละรายโดยพิจารณาจากคุณสมบัติของลูกค้า ลักษณะของสินเชื่อ และเงื่อนไขของสินเชื่อที่ต้องการ

- **นโยบายการบริหารความเสี่ยงจากการให้สินเชื่อ**

คณะกรรมการบริหารความเสี่ยงของธนาคาร (Risk Management Committee) ซึ่งประกอบด้วยผู้บริหารระดับสูงจากสายงานต่างๆ เป็นผู้พิจารณากำหนดนโยบาย กฎเกณฑ์ และขั้นตอนโดยรวมของการบริหารความเสี่ยงจากการให้สินเชื่อ โดยมีคณะกรรมการพิจารณาสินเชื่อ (Credit Committee) และหัวหน้าสายควบคุมสินเชื่อ (Chief Credit Officer) เป็นผู้ดูแลการบริหารความเสี่ยงของสินเชื่อแต่ละรายการ นอกจากนี้คณะกรรมการพิจารณาสินเชื่อที่มีปัญหา (Problem Loan Committee) ทำหน้าที่ดูแลติดตามการจัดการลูกหนี้ที่มีปัญหา และพิจารณาตั้งสำรอง ค่าเผื่อหนี้สงสัยจะสูญในระดับที่เหมาะสม นอกจากนี้ คณะกรรมการ

บริหารความเสี่ยงของธนาคารจะรายงานการปฏิบัติงานตรวจสอบต่อคณะกรรมการบริหารความเสี่ยงของบริษัท ทีเอสไอไฟแนนเชียลกรุ๊ป จำกัด (มหาชน) ซึ่งเป็นบริษัทใหญ่ของกลุ่มอย่างสม่ำเสมอ ภายใต้หลักเกณฑ์การกำกับแบบรวมกลุ่มของธนาคารแห่งประเทศไทย

ธนาคารทีเอสไอมีหน่วยงานพิจารณาคุณภาพสินเชื่อแยกออกจากหน่วยงานการตลาด เพื่อทำหน้าที่พิจารณาและให้ความเห็นอย่างเป็นทางการอนุมัติสินเชื่อ และมีหน่วยงานสอบทานสินเชื่อซึ่งขึ้นตรงกับหน่วยงานตรวจสอบภายในและคณะกรรมการตรวจสอบทำหน้าที่สอบทานความถูกต้องและโปร่งใสของการให้สินเชื่อ

ธนาคารทีเอสไอได้นำระบบจัดอันดับความน่าเชื่อถือของสินเชื่อ (Credit Grading) มาใช้ในการประเมินความเสี่ยง ทั้งสำหรับสินเชื่อธุรกิจ และสินเชื่อรายย่อย เพื่อให้สอดคล้องกับการพัฒนาตามกฎการดำรงเงินกองทุน ภายใต้วิธีการใช้การจัดอันดับความน่าเชื่อถือภายใน (Internal Ratings Based Approach – IRB) ทั้งนี้ผลที่จะได้รับในระยะยาว คือ การประเมินความเสี่ยงด้านเครดิตที่แม่นยำและการใช้เงินกองทุนของธนาคารได้อย่างมีประสิทธิภาพสูงสุด

สำหรับการควบคุมความเสี่ยงด้านการกระจุกตัวของสินเชื่อ ธนาคารกำหนดให้มีวงเงินความเสี่ยงสำหรับแต่ละกลุ่มสินเชื่อ (Concentration Limits) ที่กำหนดให้สามารถให้สินเชื่อต่อผู้กู้หรือกลุ่มผู้กู้ 1 รายได้ไม่เกินระดับที่กำหนดสำหรับสินเชื่อแต่ละประเภท และติดตามควบคุมการกระจุกตัวของสินเชื่อธุรกิจในแต่ละภาคอุตสาหกรรม (Industry Limit) ให้อยู่ในระดับที่เหมาะสม โดยพิจารณา ร่วมกับการกระจุกตัวของเงินลงทุนในตราสารทุนในแต่ละภาคอุตสาหกรรมด้วย นอกจากนี้ธนาคารยังปฏิบัติตามกฎเกณฑ์ของธนาคารแห่งประเทศไทยอย่างเคร่งครัด ตามข้อกำหนดในการให้สินเชื่อหรือลงทุนในกิจการของผู้อื่นหรือก่อภาวะผูกพันหรือจ่ายเงินตามภาวะผูกพันเพื่อบุคคลหนึ่งบุคคลใด (Single Lending Limit)

• การติดตามหนี้

กลุ่มทีเอสไอกำหนดให้มีหลักเกณฑ์กระบวนการติดตามสินเชื่อคงค้างอย่างต่อเนื่อง โดยมีการทบทวนการให้สินเชื่ออย่างสม่ำเสมอ และติดตามหนี้ที่มีปัญหาอย่างใกล้ชิด สำหรับสินเชื่อธุรกิจ คณะกรรมการพิจารณาสินเชื่อที่มีปัญหา (Problem Loan Committee) จะได้รับรายงานการผิต้นชำระหนี้ของลูกหนี้ที่มีปัญหาทุกรายการ เพื่อพิจารณาสถานะของลูกหนี้และกำหนดวิธีการติดตามเร่งรัดหนี้ การดำเนินคดีตามกฎหมาย รวมถึงการจัดชั้นสินทรัพย์และการตั้งสำรองหนี้สูญ โดยมุ่งเน้นในเรื่องการปรับปรุงโครงสร้างหนี้ สำหรับลูกหนี้รายที่สามารถดำเนินการต่อไปได้ โดยกลุ่มทีเอสไอได้กำหนดหลักเกณฑ์ ขอบเขต และการติดตามผลอย่างใกล้ชิด นอกจากนี้เจ้าหน้าที่สินเชื่อจะต้องรายงานต่อคณะกรรมการพิจารณาสินเชื่อที่มีปัญหาเกี่ยวกับการติดตามการปรับปรุงโครงสร้างหนี้อย่างต่อเนื่อง

สำหรับการติดตามสินเชื่อรายย่อยนั้น กลุ่มทีเอสไอจะปรับปรุงนโยบายและกลยุทธ์ในการบริหารและติดตามหนี้ให้สอดคล้องกับภาวะเศรษฐกิจ กฎระเบียบต่างๆ ของหน่วยงานราชการอย่างต่อเนื่อง โดยเฉพาะอย่างยิ่งการปฏิบัติตามประกาศและระเบียบของสำนักงานคณะกรรมการคุ้มครองผู้บริโภค (ส.ค.บ.) อย่างเคร่งครัด โดยจัดแบ่งกระบวนการติดตามหนี้ออกเป็น 3 ส่วน คือ 1) งานติดตามหนี้ค้างชำระ 2) งานเร่งรัดหนี้สินและการติดตามยึดทรัพย์สิน และ 3) งานกฎหมายและบังคับคดี เพื่อเพิ่มประสิทธิภาพการดำเนินงานให้ได้สูงสุด

• การปรับโครงสร้างหนี้

สำหรับลูกหนี้ที่มีปัญหา เช่น ได้รับผลกระทบจากความผันผวนทางเศรษฐกิจ หรือความขัดข้องทางการเงินของลูกหนี้ กลุ่มทีเอสไอมีนโยบายที่จะปรับโครงสร้างหนี้เพื่อเพิ่มโอกาสในการรับคืนหนี้ให้ได้สูงสุด โดยหลักเกณฑ์การปรับโครงสร้างหนี้ของกลุ่มสามารถทำได้หลายวิธี ประกอบด้วย การผ่อนผันเงื่อนไขการชำระหนี้ในลักษณะต่างๆ การโอนทรัพย์สินของลูกหนี้เพื่อเป็นการชำระหนี้ การแปลงหนี้เป็นตราสารทางการเงิน หรือการแปลงหนี้เป็นทุนของลูกหนี้ เป็นต้น

การปรับโครงสร้างหนี้สามารถทำได้กับลูกหนี้ทุกประเภท ทั้งที่ผิต้นชำระแล้วหรือยังไม่ผิต้นชำระก็ตาม โดยหน่วยงานที่ให้สินเชื่อมีหน้าที่และความรับผิดชอบในการปรับโครงสร้างหนี้ รวมถึงการคัดเลือกลูกหนี้ที่จะมีการปรับโครงสร้างหนี้ เจ้าหน้าที่ที่ได้รับมอบหมายจะทำการประเมินคุณภาพของลูกหนี้และสภาพแวดล้อมที่เกี่ยวข้องกับฐานะและการดำเนินงานของลูกหนี้ เพื่อคาดการณ์เกี่ยวกับโอกาสที่จะได้รับชำระหนี้คืน และพิจารณาวิธีการที่เหมาะสมในการปรับโครงสร้างหนี้

ในกรณีการปรับโครงสร้างหนี้สำหรับลูกหนี้ที่กลุ่มทีเอสไอ กรรมการ บุคคลที่เกี่ยวข้องกับกรรมการ หรือผู้บริหารของกลุ่ม เข้าข่ายมีผลประโยชน์เกี่ยวข้องกับทั้งทางตรงและทางอ้อม จะต้องให้สถาบันการเงินอื่นหรือบุคคลที่สามที่ไม่มีผลประโยชน์เกี่ยวข้องกับธนาคารและลูกหนี้ เป็นผู้วิเคราะห์ฐานะและความสามารถในการชำระหนี้ ตลอดจนกระแสเงินสดของลูกหนี้ ทั้งนี้กลุ่มทีเอสไอปฏิบัติตาม

เกณฑ์ที่ธนาคารแห่งประเทศไทยกำหนดสำหรับหนี้ที่ได้รับการปรับโครงสร้างหนี้แล้วทุกราย ทั้งในเรื่องการเปลี่ยนสถานะการจัดชั้น การคำนวณส่วนสูญเสีย และการกั้นสำรอง

(3) ความสามารถในการดำรงเงินกองทุน

กลุ่มทิสโก้มีนโยบายดำรงเงินกองทุนที่เพียงพอเพื่อรองรับความเสี่ยงของธนาคารในระยะยาว โดยคำนึงถึงความอยู่รอดของธนาคารในระยะยาวแม้จะมีความผันผวนทางเศรษฐกิจ และดำรงเงินกองทุนต่อสินทรัพย์เสี่ยงในอัตราที่ไม่ต่ำกว่าที่กฎหมายกำหนด ซึ่งปัจจุบันธนาคารแห่งประเทศไทยกำหนดให้ธนาคารดำรงเงินกองทุนเมื่อสิ้นวันหนึ่งๆ เป็นอัตราส่วนกับสินทรัพย์เสี่ยง และภาระผูกพันไม่ต่ำกว่าร้อยละ 9.75 โดยเงินกองทุนชั้นที่ 1 ต้องเป็นอัตราส่วนไม่ต่ำกว่าร้อยละ 7.25 ของสินทรัพย์เสี่ยงและภาระผูกพัน อัตราส่วนเงินกองทุนต่อสินทรัพย์เสี่ยงของธนาคาร มีดังต่อไปนี้

ตารางแสดงอัตราส่วนเงินกองทุนต่อสินทรัพย์เสี่ยง

	31 ธันวาคม 2558 (ร้อยละ)	31 ธันวาคม 2559 (ร้อยละ)	31 ธันวาคม 2560 (ร้อยละ)	ข้อกำหนดตาม กฎหมาย (ร้อยละ)
เงินกองทุนชั้นที่ 1 ต่อสินทรัพย์เสี่ยง	13.98	14.73	15.98	7.25
เงินกองทุนรวม ต่อสินทรัพย์เสี่ยง	18.01	19.59	20.72	9.75

ตามเกณฑ์ IRB

ทั้งนี้ กลุ่มทิสโก้มีฐานเงินทุนที่มั่นคง และมีอัตราเงินกองทุนต่อสินทรัพย์เสี่ยงสูงเกินกว่าเกณฑ์ของธนาคารแห่งประเทศไทย และเพียงพอที่จะรองรับมาตรการของทางการในการจัดชั้นหนี้และกฎเกณฑ์การตั้งสำรองในอนาคต

(4) การบริหารสภาพคล่อง

คณะกรรมการบริหารความเสี่ยง ทำหน้าที่ควบคุมดูแลและกำหนดทิศทางของโครงสร้างสินทรัพย์และหนี้สิน และโครงสร้างการระดมทุนโดยละเอียด รวมทั้งยังกำหนดวงเงินความเสี่ยงด้านสภาพคล่องต่างๆ เพื่อเตือนถึงระดับความเสี่ยงจากตัวบ่งชี้ที่สำคัญ เช่น ระดับของสินทรัพย์สภาพคล่อง ระดับความไม่สอดคล้องกันของสินทรัพย์และหนี้สินที่ครบกำหนด ระดับการกระจุกตัวของเงินฝาก และระดับการถอนเงินในแต่ละวัน นอกจากนี้ยังได้กำหนดแผนฉุกเฉินเพื่อการบริหารสภาพคล่องในยามวิกฤติ (Contingency Plan) ซึ่งระบุระเบียบขั้นตอนปฏิบัติไว้อย่างชัดเจน

การบริหารสภาพคล่องในแต่ละวันอยู่ในความดูแลของฝ่ายบริหารเงิน ซึ่งดูแลการจัดหาแหล่งเงินทุนและการลงทุน ตามประมาณการกระแสเงินสดในแต่ละวันของธนาคาร ฝ่ายบริหารเงินจะรับผิดชอบดูแลให้สภาพคล่องของธนาคารเป็นไปตามนโยบายและหลักเกณฑ์การบริหารความเสี่ยงของกลุ่ม และให้สอดคล้องกับประกาศธนาคารแห่งประเทศไทย

(5) การจัดชั้นสินทรัพย์ การตั้งสำรอง และการตัดจำหน่ายหนี้สูญ

กลุ่มทิสโก้ให้นิยามความหมายของสินทรัพย์จัดชั้นแต่ละประเภท ตามประกาศธนาคารแห่งประเทศไทย เรื่องสินทรัพย์ที่ไม่มีราคาหรือเรียกคืนไม่ได้ และสินทรัพย์ที่สงสัยว่าจะไม่มีราคาหรือเรียกคืนไม่ได้ โดยสรุปได้ดังนี้

- (1) สินทรัพย์จัดชั้นสูญ หมายถึง สิทธิเรียกร้องจากลูกหนี้ซึ่งไม่มีทางที่จะได้รับชำระหนี้แล้ว เช่น ลูกหนี้ถึงแก่ความตาย เป็นคนสาบสูญ ลูกหนี้เลิกกิจการ ส่วนสูญเสียที่เกิดจากการปรับปรุงโครงสร้างหนี้
- (2) สินทรัพย์จัดชั้นสงสัยจะสูญ หมายถึง สินทรัพย์หรือสิทธิเรียกร้องที่คาดว่าจะเรียกคืนไม่ได้ทั้งจำนวน เช่น สิทธิเรียกร้องจากลูกหนี้ที่ค้างชำระต้นเงินหรือดอกเบี้ยเป็นระยะเวลารวมกันเกินกว่า 12 เดือนนับแต่วันถึงกำหนดชำระ
- (3) สินทรัพย์จัดชั้นสงสัย หมายถึง สินทรัพย์หรือสิทธิเรียกร้องที่คาดว่าจะเรียกให้ชำระคืนไม่ได้ครบถ้วน เช่น ลูกหนี้ที่ค้างชำระต้นเงินหรือดอกเบี้ยเป็นระยะเวลารวมกันเกินกว่า 6 เดือนนับแต่วันถึงกำหนดชำระ
- (4) สินทรัพย์จัดชั้นต่ำกว่ามาตรฐาน หมายถึง สินทรัพย์หรือสิทธิเรียกร้องที่มีปัญหาในการเรียกให้ชำระคืน หรือไม่ก่อให้เกิดรายได้ตามปกติ เช่น ลูกหนี้ที่ค้างชำระต้นเงินหรือดอกเบี้ยเป็นระยะเวลารวมกันเกินกว่า 3 เดือนนับแต่วันถึงกำหนดชำระ
- (5) สินทรัพย์จัดชั้นกล่าวถึงเป็นพิเศษ หมายถึง สินทรัพย์หรือสิทธิเรียกร้องที่มีค่าเสื่อมถอยลง เช่น ลูกหนี้ที่ค้างชำระต้นเงินหรือดอกเบี้ยเป็นระยะเวลารวมกันเกินกว่า 1 เดือนนับแต่วันถึงกำหนดชำระ
- (6) สินทรัพย์จัดชั้นปกติ หมายถึง ลูกหนี้อื่นที่ไม่เข้าข่ายเป็นลูกหนี้จัดชั้นสูญ สงสัยจะสูญ สงสัย ต่ำกว่ามาตรฐาน หรือกล่าวถึงเป็นพิเศษ

กลุ่มทิสโก้มีนโยบายการตั้งสำรองอย่างระมัดระวัง ณ วันที่ 31 ธันวาคม 2560 ธนาคารทิสโก้ตั้งสำรองค่าเผื่อหนี้สงสัยจะสูญ และค่าเผื่อการปรับมูลค่าจากการปรับโครงสร้างหนี้เท่ากับ 10,709.29 ล้านบาท คิดเป็นร้อยละ 234.8 ของสำรองที่ต้องตั้งตามเกณฑ์ ธนาคารแห่งประเทศไทย โดยธนาคารมีสินทรัพย์ที่จัดชั้นตามเกณฑ์ของธนาคารแห่งประเทศไทย และสำนักงานคณะกรรมการกำกับหลักทรัพย์และตลาดหลักทรัพย์ ตามตารางแสดงสินทรัพย์จัดชั้นตามประกาศของธนาคารแห่งประเทศไทยในข้อ 4.2 ของส่วนที่ 1 หัวข้อ 4 ทรัพย์สินที่ใช้ในการประกอบธุรกิจ

สำหรับธุรกิจหลักทรัพย์ซึ่งดำเนินการโดย บล.ทิสโก้มีรายละเอียดเพิ่มเติมดังนี้

(1) แหล่งที่มาของเงินทุน

เงินทุนส่วนใหญ่มาจากเงินกองทุน กระแสเงินสดที่ได้จากการดำเนินงาน และการกู้ยืมเงินจากสถาบันการเงินบางส่วน เพื่อใช้เป็นเงินทุนหมุนเวียน

(2) การอนุมัติวงเงินและอำนาจการอนุมัติ

บล. ทิสโก้ มีนโยบายในการรับลูกค้าที่มีคุณภาพและให้ความรู้ความเข้าใจที่เหมาะสมแก่ลูกค้าในการซื้อขายหลักทรัพย์ โดยจะพิจารณาวงเงินการซื้อขายหลักทรัพย์ที่เหมาะสมกับความสามารถและความน่าเชื่อถือและฐานะการเงินของลูกค้า ตลอดจนหลักประกัน ทั้งนี้ คณะกรรมการบริหารมอบอำนาจการอนุมัติวงเงินซื้อขายหลักทรัพย์ ให้กับคณะกรรมการพิจารณาสินเชื่อ โดยคณะกรรมการพิจารณาสินเชื่อพิจารณาอนุมัติวงเงินที่มีมูลค่าสูง และมอบอำนาจการอนุมัติให้ผู้บริหารและ/หรือเจ้าหน้าที่สินเชื่อระดับต่างๆ สำหรับวงเงินทั่วไป เป็นผู้พิจารณาอนุมัติ ตามแนวนโยบายที่กำหนดโดยคณะกรรมการพิจารณาสินเชื่อ

(3) การกำหนด margin ของหลักทรัพย์

ปัจจุบัน ลูกค้าของ บล. ทิสโก้ ซื้อขายหลักทรัพย์ด้วยระบบเงินสดเท่านั้น

(4) นโยบายการลงทุนในหลักทรัพย์

สำหรับการลงทุนในหลักทรัพย์จดทะเบียนประเภทหุ้นทุน บล. ทิสโก้ มีนโยบายการลงทุนในหลักทรัพย์ที่มีพื้นฐานดี โดยคำนึงถึงสภาพคล่อง ความเสี่ยงและผลตอบแทนที่ได้รับ และการกระจุกตัวของการลงทุน สำหรับการลงทุนในหลักทรัพย์ที่ไม่จดทะเบียนประเภทหุ้นทุน บล. ทิสโก้ ไม่มีนโยบายในการขายการลงทุนในส่วนนี้ แต่จะเน้นที่การติดตามโอกาสในการขายหลักทรัพย์ที่มีอยู่ในปัจจุบันออกให้ได้มูลค่าสูงที่สุด สำหรับการลงทุนในหลักทรัพย์ประเภทหุ้นกู้ บล. ทิสโก้ เน้นที่การลงทุนเพื่อถือหลักทรัพย์ไว้เป็นสภาพคล่อง สำหรับการลงทุนในหน่วยลงทุน บล. ทิสโก้ มีนโยบายลงทุนทั้งในระยะสั้นและในระยะยาว ทั้งนี้ขึ้นอยู่กับนโยบายการลงทุนและผลการดำเนินงานของแต่ละกองทุน นอกจากนี้ บล. ทิสโก้ ยังมีนโยบายที่จะลงทุนในตราสารอนุพันธ์เพื่อผลกำไรและเพื่อบริหารความเสี่ยง ทั้งนี้ขึ้นอยู่กับสภาพการณ์การลงทุนในตลาดหลักทรัพย์

นโยบายการลงทุนเป็นไปตามกรอบนโยบายและข้อกำหนดด้านบริหารความเสี่ยง ที่กำหนดโดยคณะกรรมการ บริหารความเสี่ยงของกลุ่มทิสโก้ ซึ่งประกอบด้วยผู้บริหารในสายงานที่สำคัญ โดยจะกำหนดนโยบายในการลงทุน วงเงินลงทุน ปริมาณการซื้อขาย สูงสุดในแต่ละวัน และวงเงินขาดทุน

(5) ความสามารถในการดำรงเงินกองทุนสภาพคล่อง

อัตราส่วนเงินกองทุนสภาพคล่องสุทธิต่อหนี้สินทั่วไปของ บล.ทิสโก้ ณ วันที่ 31 ธันวาคม 2560 เท่ากับร้อยละ 58.24 เปรียบเทียบกับร้อยละ 7.00 ตามเกณฑ์ที่คณะกรรมการกำกับหลักทรัพย์และตลาดหลักทรัพย์กำหนด

3. ปัจจัยความเสี่ยง

ภาพรวมของการบริหารความเสี่ยงของบริษัท

กลุ่มทิสโก้ตระหนักถึงความสำคัญของการบริหารความเสี่ยงและการควบคุมความเสี่ยงอย่างเป็นระบบ และมีประสิทธิภาพ ทั้งนี้ กลุ่มทิสโก้ได้กำหนดวัตถุประสงค์ โครงสร้าง และนโยบายหลักในการบริหารความเสี่ยงขององค์กรไว้อย่างเหมาะสมและชัดเจน โดยกิจกรรมการบริหารความเสี่ยงทั้งหมดมีวัตถุประสงค์หลักเพื่อสร้างความตระหนักถึงความเสี่ยง ความรับผิดชอบต่อความเสี่ยง และความสามารถในการบริหารความเสี่ยงอย่างทั่วทั้งองค์กร รวมถึงการรักษามาตรฐานของหลักบรรษัทภิบาลที่ดี นอกจากนี้การจัดสรรทรัพยากรอย่างมีประสิทธิภาพบนพื้นฐานของความเสี่ยงที่ยอมรับได้เปรียบเทียบกับผลตอบแทนที่ดีที่สุดของกลุ่มทิสโก้ได้ส่งผลต่อความสำเร็จและความสามารถในการแข่งขันของกลุ่มทิสโก้ ในขณะที่เดียวกันบริษัทยังมีเป้าหมายในการสร้างผลตอบแทนสูงสุดโดยคำนึงถึงความเสี่ยงต่อผู้ถือหุ้นของกลุ่มทิสโก้ในระยะยาว

นโยบายการบริหารความเสี่ยง

นโยบายการบริหารความเสี่ยงโดยรวมที่สำคัญที่กลุ่มทิสโก้ได้ยึดถือปฏิบัติเป็นการทั่วไปในการบริหารความเสี่ยงองค์กรของกรมของกลุ่มทิสโก้มีดังต่อไปนี้

(1) การบริหารความเสี่ยงอย่างรวมศูนย์

กลุ่มทิสโก้มีนโยบายการบริหารความเสี่ยงที่ยึดถือหลักการบริหารความเสี่ยงแบบรวมศูนย์ โครงสร้างพื้นฐานความเสี่ยงจะถูกรวมศูนย์อยู่ที่บริษัท ทิสโก้ไฟแนนเชียลกรุ๊ป จำกัด (มหาชน) (“บริษัท”) ซึ่งเป็นบริษัทใหญ่ของกลุ่มทิสโก้ โดยทำการรวบรวมข้อมูลฐานะความเสี่ยงจากกิจการต่างๆ ในกลุ่มทิสโก้เพื่อทำการประเมิน กำหนดกลยุทธ์การบริหารความเสี่ยงให้สอดคล้องกับกลยุทธ์ทางธุรกิจ และกำหนดแนวทางปฏิบัติที่เหมาะสมในการบริหารความเสี่ยง

(2) สายธุรกิจเป็นเจ้าของการบริหารความเสี่ยงภายใต้การดูแลที่เป็นอิสระ

หน่วยธุรกิจมีหน้าที่และความรับผิดชอบในการบริหารความเสี่ยงของตนเองเพื่อประโยชน์สูงสุดขององค์กรและเพื่อให้เกิดความสอดคล้องกับกรอบนโยบาย กลยุทธ์ และแนวทางการบริหารความเสี่ยงโดยรวม หน่วยงานบริหารความเสี่ยงซึ่งเป็นหน่วยงานอิสระทำหน้าที่ในการกำกับดูแลและสอบทาน เพื่อให้มีกระบวนการติดตามและควบคุมความเสี่ยงอย่างเพียงพอ

(3) การประเมินความเสี่ยงอย่างครบถ้วน

กลุ่มทิสโก้มีนโยบายที่จะประเมินความเสี่ยงอย่างครบถ้วนในทุกบริการหรือธุรกรรม โดยรูปแบบในการประเมินความเสี่ยงเริ่มจากการใช้ดุลยพินิจของผู้ชำนาญการซึ่งเป็นวิธีการขั้นพื้นฐานไปจนถึงระดับการวิเคราะห์ในเชิงปริมาณและสถิติ ทั้งนี้จะพิจารณาให้เหมาะสมกับประเภทและความซับซ้อนของธุรกรรม ระบบการประเมินความเสี่ยงมีขั้นตอนที่สำคัญ คือ การวิเคราะห์ความเสี่ยงในสถานการณ์ปกติ และการจำลองสถานการณ์ที่ไม่ปกติ ภายใต้การเปลี่ยนแปลงของปัจจัยความเสี่ยงในปริมาณมากอันมีผลกระทบต่อฐานะการเงินของกลุ่มทิสโก้

(4) การบริหารและจัดสรรเงินกองทุนด้วยหน่วยวัดความเสี่ยงมาตรฐาน

เนื่องด้วยเงินกองทุนแสดงถึงระดับผลตอบแทนของผู้ถือหุ้น ดังนั้นกลุ่มทิสโก้จึงมีนโยบายที่จะประเมินทุกปัจจัยความเสี่ยงไว้ภายใต้มาตรฐานเดียวกัน คือ เงินกองทุนความเสี่ยง ซึ่งอยู่ภายใต้หลักการ Value at Risk (VaR) โดยค่าความเสี่ยงต่างๆ จะถูกเปลี่ยนแปลงเป็นระดับเงินกองทุนที่เหมาะสมในการป้องกันความเสี่ยงดังกล่าวภายใต้การกำหนดระดับความเสี่ยงที่ยอมรับได้ของกลุ่มทิสโก้ กระบวนการประเมินเงินกองทุนความเสี่ยงเป็นส่วนหนึ่งกระบวนการประเมินความเสี่ยงเพียงพอของเงินกองทุนภายใน (Internal Capital Adequacy Assessment Process: ICAAP) ของกลุ่มทิสโก้ การกำหนดระดับเงินกองทุนความเสี่ยงนั้นมีความสำคัญในการสร้างความเข้าใจและความสอดคล้องที่เกิดขึ้นกับผู้บริหารของหน่วยธุรกิจแต่ละหน่วย นอกจากนี้ ยังทำหน้าที่ในการรวบรวมความเสี่ยงจากทุกระดับและทุกประเภทเพื่อแสดงให้เห็นถึงภาพรวมฐานะความเสี่ยงขององค์กร และจำเป็นอย่างยิ่งในการวางแผนและจัดสรรเงินกองทุนอย่างมีประสิทธิภาพทั้งในระดับองค์กรและหน่วยธุรกิจ

(5) การบริหารระดับความเสี่ยงที่ยอมรับได้ (Risk tolerance level) และการจัดสรรเงินกองทุน (Capital allocation)

ภายใต้การบริหารความเสี่ยงที่เหมาะสม เงินกองทุนความเสี่ยงโดยรวมจะถูกควบคุมให้ไม่เกินกว่าเงินกองทุนที่มีอยู่ของธนาคาร ในขณะที่เดียวกันการประเมินความเสี่ยงในเชิงคุณภาพซึ่งไม่ได้วัดเป็นเงินกองทุนโดยตรงจะถูกกำหนดโดยระดับความเสี่ยงเชิงคุณภาพที่ยอมรับได้

เงินกองทุนความเสี่ยงจะเป็นการควบคุมและประเมินความเสี่ยงของเงินกองทุนเมื่อเทียบกับระดับเงินกองทุนที่ถูกจัดสรรให้กับทั้งระดับบริษัท และระดับหน่วยงาน อย่างเหมาะสม

(6) ผลตอบแทนที่เพียงพอกับความเสี่ยง และการบริหารผลงานที่คำนึงถึงความเสี่ยง

หลักการที่สำคัญประการหนึ่งของกลุ่มทิสโก้คือการที่มีผลตอบแทนที่มีความเพียงพอสำหรับความเสี่ยงในระยะยาว และเพื่อเป็นการสร้างมูลค่าเพิ่มต่อผู้ถือหุ้น องค์ประกอบความเสี่ยงต่างๆ จะถูกนำเข้ามาใช้ในการวัดประสิทธิภาพทางธุรกิจโดยมีเป้าหมายสำคัญในการเพิ่มมูลค่าผลตอบแทนที่คำนึงถึงความเสี่ยงต่อผู้ถือหุ้น ความเสี่ยงในด้านต่างๆ จะถูกนำเข้ามาประกอบการพิจารณาการตั้งราคาผลิตภัณฑ์และบริการ เพื่อให้ได้ผลกำไรที่ทั่วถึง การขยายธุรกิจควรกระทำในส่วนงานที่ยังมีอัตราผลตอบแทนต่อหน่วยธุรกิจที่เพิ่มขึ้นสูงกว่าอัตราความเสี่ยงที่เพิ่มขึ้น

(7) การบริหารพอร์ตความเสี่ยง การกระจายความเสี่ยง และการป้องกันความเสี่ยง

การบริหารพอร์ตความเสี่ยงจะมีการกระทำอย่างต่อเนื่องโดยมีหลักการกระจายความเสี่ยงเป็นหลักการสำคัญในทุกธุรกิจของกลุ่มทิสโก้ เนื่องจากเป็นวิธีการที่สามารถลดความเสี่ยงโดยคำนึงถึงอัตราผลตอบแทน ผู้บริหารระดับสูงและผู้จัดการของหน่วยธุรกิจทุกระดับจะนำหลักการกระจายความเสี่ยงเข้ามาใช้พิจารณาอย่างเหมาะสม โดยจะมีการกำหนดแนวทางปฏิบัติและเพดานความเสี่ยงต่างๆ ในระดับภาพรวมและระดับรายการ

(8) วัฒนธรรมที่ตระหนักถึงความสำคัญของการบริหารความเสี่ยง

กลุ่มทิสโก้ได้ตระหนักถึงความสำคัญของการบริหารความเสี่ยง หัวหน้าของแต่ละสายธุรกิจจะต้องมีความเข้าใจเป็นอย่างดีในความเสี่ยงที่มีอยู่หรือที่จะเกิดขึ้นใหม่ในสายธุรกิจที่รับผิดชอบ โดยต้องคำนึงถึงความเสี่ยงในด้านต่างๆ ที่มีต่อกลุ่มทิสโก้ในภาพรวมอีกด้วย

(9) การพัฒนาแบบจำลองความเสี่ยงและการตรวจสอบความถูกต้องอย่างมีประสิทธิภาพ

แบบจำลองความเสี่ยงนั้นจะมีลักษณะที่มองไปข้างหน้า ซึ่งคำนึงถึงโอกาสและสถานการณ์ของฐานะของสินทรัพย์ หนี้สิน และผลการดำเนินงานของธุรกิจที่อาจเกิดขึ้นในอนาคต ทั้งนี้การวัดมูลค่ายุติธรรม (Mark-to-Market) จะถูกนำไปใช้กับทุกฐานะของสินทรัพย์และหนี้สินที่เหมาะสม สำหรับตราสารทางการเงินที่มีความซับซ้อนสูง การประเมินมูลค่าตลาดจะถูกประเมินอย่างอิสระจากหน่วยงานบริหารความเสี่ยง ในแบบจำลองที่สำคัญสำหรับการประเมินระดับความเสี่ยงจะมีการทดสอบโดยวิธีการ Back-testing หรือวิธีการทางสถิติอื่นๆ อย่างเหมาะสม

(10) การปฏิบัติตามกฎระเบียบและแนวทางที่ดี

กลุ่มทิสโก้มีนโยบายที่จะพัฒนาระบบและกระบวนการบริหารความเสี่ยงที่มีความสอดคล้องกับแนวทางปฏิบัติที่ดีและกฎระเบียบของธนาคารแห่งประเทศไทย สำนักงานคณะกรรมการกำกับหลักทรัพย์และตลาดหลักทรัพย์ และกฎระเบียบอื่นๆ ที่เกี่ยวข้อง

(11) แนวนโยบายต่อธุรกิจหรือผลิตภัณฑ์ใหม่

การทำธุรกิจหรือการออกผลิตภัณฑ์ใหม่ทุกประเภทของกลุ่มทิสโก้จะต้องถูกพิจารณาและอนุมัติโดยสายงานที่เกี่ยวข้องตามแนวนโยบายการบริหารความเสี่ยงของทางกลุ่มทิสโก้ โดยธุรกิจและผลิตภัณฑ์ใหม่ดังกล่าวจะถูกวิเคราะห์ในรูปแบบของผลตอบแทนที่เพียงพอกับความเสี่ยงที่จะเกิดขึ้น การคำนึงถึงความเสี่ยงโดยรวมของกลุ่มทิสโก้ และรวมถึงความเสี่ยงของเงินกองทุน

(12) การปฏิบัติต่อรายการระหว่างกัน

การทำรายการระหว่างกลุ่มทิสโก้กับบุคคลที่อาจมีความขัดแย้งทางผลประโยชน์นั้น กลุ่มทิสโก้จะพิจารณาโดยถือเสมือนเป็นรายการที่กระทำกับลูกค้าทั่วไป โดยกลุ่มทิสโก้จะเปิดเผยข้อมูลเพื่อความโปร่งใสและสามารถตรวจสอบได้ อย่างไรก็ตาม การทำธุรกรรมทางธุรกิจของกลุ่มทิสโก้จะถูกควบคุมอยู่ภายใต้กฎเกณฑ์ต่างๆ ที่เกี่ยวข้องของทางการ

(13) การทดสอบสภาวะวิกฤติ

การทดสอบสภาวะวิกฤติเป็นกระบวนการในการประเมินผลกระทบต่อสถานะทางการเงินของกลุ่มทิสโก้ภายใต้การจำลองสถานการณ์ที่ไม่ปกติ ภายใต้การเปลี่ยนแปลงของปัจจัยความเสี่ยงอันมีผลกระทบต่อฐานะการเงินของกลุ่มทิสโก้ นอกจากนี้ การทดสอบสภาวะวิกฤติยังเป็นเครื่องมือที่สำคัญในการบริหารจัดการความเสี่ยงทั้งทางด้านสินเชื่อ ตลาด และสภาพคล่อง คณะกรรมการบริหารความเสี่ยงจะทำหน้าที่ดูในภาพรวมของการทดสอบสภาวะวิกฤติ โดยจะกำหนดสมมติฐานในการทดสอบ โดยมีหน่วยงานบริหารความเสี่ยงทำหน้าที่ทดสอบร่วมกับ

หน่วยงานต่างๆ ที่เกี่ยวข้อง และรายงานผลการทดสอบให้คณะกรรมการบริหารความเสี่ยงรับทราบ ซึ่งผลการทดสอบสภาวะวิกฤติได้มีส่วนช่วยในการกำหนดกลยุทธ์การบริหารจัดการความเสี่ยงในการเปลี่ยนแปลงเพดานความเสี่ยงต่างๆ รวมไปถึงการพัฒนาแผนปฏิบัติการในสภาวะฉุกเฉิน

โครงสร้างการบริหารความเสี่ยง

เพื่อให้สอดคล้องกับนโยบายและวัตถุประสงค์ของการบริหารความเสี่ยงในภาพรวมขององค์กร คณะกรรมการบริษัท ทำหน้าที่ในการดูแลความเสี่ยงและระบบควบคุมภายในภาพรวมของทั้งกลุ่มทิสโก้ โดยคณะกรรมการบริหาร ภายใต้การแต่งตั้งของคณะกรรมการบริษัท จะทำหน้าที่ดูแลทั้งความเสี่ยงด้านกลยุทธ์ ความเสี่ยงโดยรวมขององค์กร และความเสี่ยงระดับรายการของแต่ละประเภทความเสี่ยง ทั้งนี้ ผู้บริหารระดับสูงและคณะกรรมการที่ปรึกษาสำหรับธุรกิจต่างๆ จะทำหน้าที่ดูแลการบริหารความเสี่ยงด้านกลยุทธ์ของทั้งองค์กรและของแต่ละสายงาน ซึ่งจะได้รับภาระสนับสนุนโดยฝ่ายวางแผนและงบประมาณ คณะกรรมการบริหารความเสี่ยงทำหน้าที่พิจารณากำหนดนโยบายบริหารความเสี่ยงของกลุ่มทิสโก้ให้มีมาตรฐานเดียวกัน โดยมีฝ่ายบริหารความเสี่ยง ฝ่ายวิเคราะห์ความเสี่ยงและธุรกิจ และฝ่ายบริหารความเสี่ยงด้านปฏิบัติการเป็นหน่วยงานสนับสนุน สำหรับการดูแลความเสี่ยงเฉพาะตัวในระดับรายการนั้นจะมีคณะกรรมการและผู้รับมอบอำนาจเฉพาะกิจเป็นผู้ดูแล เช่น คณะกรรมการพิจารณาสินเชื่อ คณะกรรมการพิจารณาสินเชื่อที่มีปัญหา และคณะกรรมการกำกับกฎเกณฑ์และการปฏิบัติงาน เป็นต้น โดยมีหน่วยงานสนับสนุนต่างๆ เช่น สำนักคณะกรรมการสินเชื่อ ฝ่ายกำกับ และฝ่ายกฎหมาย ทั้งนี้ สายธุรกิจทุกสายจะเป็นเจ้าของความเสี่ยงและรับผิดชอบต่อการบริหารความเสี่ยงในส่วนงานของตนภายใต้ต้นนโยบายและแนวทางปฏิบัติที่กำหนดโดยคณะกรรมการบริหารความเสี่ยงและคณะกรรมการเฉพาะกิจต่างๆ ซึ่งการดำเนินธุรกิจของธนาคารจะอยู่ภายใต้เพดานความเสี่ยงสูงสุดที่กำหนดโดยคณะกรรมการบริหารความเสี่ยง รวมถึงวิเคราะห์การทำธุรกิจใหม่ในแต่ละสายงานภายใต้การอนุมัติของคณะกรรมการบริหารความเสี่ยง โดยรายการที่สำคัญในแต่ละเดือนจะถูกรายงานตรงไปยังคณะกรรมการบริหารเพื่อรับทราบ ทั้งนี้ระบบบริหารความเสี่ยงทั้งหมดจะถูกตรวจสอบโดยคณะกรรมการตรวจสอบเพื่อเพิ่มประสิทธิภาพของการบริหารความเสี่ยงโดยรวม

บทบาทหน้าที่และความรับผิดชอบของคณะกรรมการที่เกี่ยวข้องในการบริหารความเสี่ยงมีดังนี้

▪ คณะกรรมการบริษัท

คณะกรรมการดูแลให้กลุ่มทิสโก้มีกระบวนการบริหารความเสี่ยงที่มีประสิทธิภาพและความเหมาะสม คณะกรรมการบริษัทจะพิจารณากำหนดแนวทางและนโยบายการบริหารความเสี่ยงรวมของกลุ่ม ทั้งนี้คณะกรรมการบริษัทจะพิจารณาแต่งตั้งคณะกรรมการบริหารเพื่อดูแลและติดตามความเสี่ยงและกิจกรรมการบริหารความเสี่ยงของกลุ่มทิสโก้ โดยมีบทบาทที่สำคัญในการดูแลและติดตามการบริหารความเสี่ยงให้มีความเหมาะสม รวมทั้งการกำหนดระดับความเสี่ยงที่ยอมรับได้ เพื่อให้ผู้บริหารระดับสูงนำไปยึดปฏิบัติตามหลักการพื้นฐานในการประเมิน ติดตาม และควบคุมความเสี่ยง โดยมีความสอดคล้องกับแนวทางปฏิบัติและเพดานความเสี่ยงภายใต้การดูแลของคณะกรรมการตรวจสอบ

▪ คณะกรรมการบริษัทย่อย

ภายใต้โครงสร้างการกำกับแบบรวมกลุ่ม คณะกรรมการของบริษัทย่อยต่างๆ จะทำหน้าที่ในการดูแล และนำนโยบายบริหารความเสี่ยงในภาพรวมที่ได้รับอนุมัติจากคณะกรรมการของบริษัทใหญ่มาปฏิบัติได้อย่างครบถ้วน รวมถึงการแต่งตั้งคณะกรรมการอื่นๆ ให้สอดคล้องกับการปฏิบัติงานเฉพาะกิจต่างๆ ตามนโยบายบรรษัทภิบาลที่ได้กำหนดไว้ นอกจากนี้ยังทำหน้าที่ในการรายงานกิจกรรมการบริหารความเสี่ยงและฐานะการเงินไปยังคณะกรรมการบริหารของบริษัทใหญ่อย่างสม่ำเสมอ โดยมีความสอดคล้องกับหลักการกำกับแบบรวมกลุ่มของธนาคารแห่งประเทศไทย

▪ คณะกรรมการบริหารความเสี่ยง

คณะกรรมการบริหารความเสี่ยงที่ได้รับการแต่งตั้งจากคณะกรรมการบริหารของบริษัท ซึ่งประกอบไปด้วยคณะผู้บริหารระดับสูงของกลุ่มทิสโก้ โดยมีการประชุมเป็นประจำทุกเดือน และมีอำนาจหน้าที่และความรับผิดชอบในการบริหารความเสี่ยงทั้งหมดขององค์กร เพื่อให้การดูแลระบบบริหารความเสี่ยงมีประสิทธิภาพและเหมาะสม พร้อมทั้งกำหนดกลยุทธ์ กรอบนโยบาย แนวทางปฏิบัติ และฐานะความเสี่ยงที่สอดคล้องกับระดับความเสี่ยงที่ยอมรับได้ โดยมีฝ่ายบริหารความเสี่ยง ฝ่ายวิเคราะห์ความเสี่ยงและธุรกิจ และฝ่ายบริหารความเสี่ยงด้านปฏิบัติการทำหน้าที่สนับสนุนในการศึกษาวิจัยเพื่อเสนอแนวนโยบายให้คณะกรรมการบริหารความเสี่ยงได้พิจารณา พร้อมทั้งจัดทำระบบประเมินความเสี่ยงที่ได้มาตรฐานในการประเมิน วิเคราะห์ และติดตามผลการบริหารความเสี่ยงในด้านต่างๆ เพื่อรายงานต่อผู้บริหารระดับสูงและคณะกรรมการบริหารความเสี่ยง นอกจากนี้ ธนาคารทิสโก้ ได้มีการแต่งตั้งคณะกรรมการบริหารความเสี่ยงของธนาคารอีกคณะหนึ่ง ทำหน้าที่ควบคุมดูแลการรับนโยบายบริหารความเสี่ยงในภาพรวมของบริษัทใหญ่มาปฏิบัติได้อย่างมีประสิทธิภาพและประสิทธิผลในหน่วยงานต่างๆ

ของธนาคาร โดยคณะกรรมการบริหารความเสี่ยงของธนาคารจะรายงานตรงต่อคณะกรรมการบริหารความเสี่ยงของบริษัทภายใต้หลักเกณฑ์การกำกับแบบรวมกลุ่มของธนาคารแห่งประเทศไทย

▪ คณะกรรมการเฉพาะกิจและสายการควบคุมความเสี่ยงเฉพาะด้าน

คณะกรรมการเฉพาะกิจและสายการควบคุมความเสี่ยงเฉพาะด้าน ได้รับการแต่งตั้งให้ทำหน้าที่ดูแลการบริหารและควบคุมความเสี่ยงในระดับรายการของความเสี่ยงประเภทต่างๆ เช่น คณะกรรมการพิจารณาสินเชื่อ คณะกรรมการพิจารณาสินเชื่อที่มีปัญหา ทำหน้าที่ในการบริหารความเสี่ยงด้านสินเชื่อในระดับรายการ โดยมีหน่วยงานที่ให้การสนับสนุน คือ สำนักคณะกรรมการพิจารณาสินเชื่อ เป็นต้น ทั้งนี้คณะกรรมการบริหารของธนาคารและคณะกรรมการของบริษัทย่อยอื่นที่ทำการอนุมัติสินเชื่อจะทำการติดตามผลการดำเนินงานในด้านการบริหารความเสี่ยงด้านต่างๆ เป็นประจำทุกเดือน โดยรายงานตรงต่อคณะกรรมการของธนาคาร และคณะกรรมการบริหารของบริษัทย่อยอย่างสม่ำเสมอ

ปัจจัยเสี่ยงสำคัญในการประกอบธุรกิจของบริษัท

ในการบริหารความเสี่ยงของกลุ่มทิสโก้ได้ระบุปัจจัยความเสี่ยงที่เกี่ยวข้องที่สำคัญออกเป็น 5 ด้าน ประกอบด้วย 1) ความเสี่ยงจากการให้สินเชื่อ 2) ความเสี่ยงด้านสภาพคล่อง 3) ความเสี่ยงจากการเปลี่ยนแปลงของราคา 4) ความเสี่ยงจากการปฏิบัติงาน และ 5) ความเสี่ยงด้านกลยุทธ์ ดังมีรายละเอียดในหัวข้อ 3.1 - 3.5

โดยรวมความเสี่ยงทุกด้านของกลุ่มทิสโก้อยู่ในระดับที่สามารถบริหารจัดการได้และมีฐานะเงินกองทุนที่แข็งแกร่งสำหรับการขยายธุรกิจต่อไปในอนาคตซึ่งได้ถูกประเมินความเสี่ยงด้านต่างๆ ตามแนวทางของธนาคารแห่งประเทศไทย ทั้งนี้ ธนาคารมีแนวทางการบริหารและจัดการความเสี่ยงอย่างเหมาะสมตามประเภทความเสี่ยงที่แตกต่างกัน

รายละเอียดเพิ่มเติมสามารถดูได้จากส่วนที่ 3 หัวข้อที่ 14 การวิเคราะห์และคำอธิบายของฝ่ายจัดการ

3.1 ความเสี่ยงจากการให้สินเชื่อ

ความเสี่ยงจากการให้สินเชื่อ คือ ความเสี่ยงที่คู่สัญญาหรือผู้กู้ยืมไม่สามารถปฏิบัติตามเงื่อนไขและข้อตกลงในสัญญาทำให้ไม่สามารถชำระหนี้ที่มีต่อกลุ่มทิสโก้เมื่อครบกำหนดได้ หรือจงใจไม่ปฏิบัติตามสัญญาที่จะชำระหนี้ให้กับกลุ่มทิสโก้ ความเสี่ยงจากการให้สินเชื่อหากเกิดขึ้นโดยไม่มีหลักประกันคุ้มครองจะมีผลทำให้กลุ่มทิสโก้ต้องกันสำรองหนี้สูญมากขึ้น อันจะส่งผลกระทบต่อกำไรสุทธิและเงินกองทุนของกลุ่มทิสโก้

3.1.1 ความเสี่ยงจากการด้อยคุณภาพของสินเชื่อ

ความเสี่ยงจากการด้อยคุณภาพอาจเกิดจากคุณภาพของสินเชื่อที่ลดลง ทั้งนี้ อัตราส่วนหนี้ที่ไม่ก่อให้เกิดรายได้ต่อสินเชื่อรวมของกลุ่มทิสโก้ลดลงจากร้อยละ 2.54 ณ สิ้นปี 2559 เป็นร้อยละ 2.32 ณ สิ้นปี 2560 ซึ่งส่วนใหญ่เป็นผลจากการปรับตัวลดลงของหนี้ที่ไม่ก่อให้เกิดรายได้ของสินเชื่อเช่าซื้อและสินเชื่อธุรกิจขนาดกลางและขนาดย่อมจากคุณภาพสินทรัพย์ที่ปรับตัวดีขึ้น นอกจากนี้ เพื่อเป็นการป้องกันความเสี่ยงด้านเครดิตที่เพิ่มขึ้น ประมาณการความเสียหายในอนาคต (Expected Loss) ที่เพิ่มขึ้นนั้น ถูกรองรับด้วยค่าใช้จ่ายสำรองหนี้สงสัยจะสูญที่เกิดขึ้นระหว่างปีอีกด้วย ด้วยการบริหารจัดการสินเชื่อด้อยคุณภาพอย่างมีประสิทธิภาพผ่านเครื่องมือการบริหารความเสี่ยงอันทันสมัยและมีการติดตามชำระหนี้ ปรับปรุงโครงสร้างหนี้และตัดจำหน่ายหนี้สูญที่รัดกุม โดยมีหนี้ที่ไม่ก่อให้เกิดรายได้ของสินเชื่อรายย่อยลดลงจากอัตราร้อยละ 2.85 ณ สิ้นปี 2559 เป็นอัตราร้อยละ 2.74 และอัตราส่วนหนี้ที่ไม่ก่อให้เกิดรายได้ของสินเชื่อธุรกิจคงที่อยู่ที่ร้อยละ 0.94 ทั้งนี้ หนี้ที่ไม่ก่อให้เกิดรายได้ทั้งหมดมีจำนวน 5,829.35 ล้านบาท เพิ่มขึ้น 119.21 ล้านบาท คิดเป็นร้อยละ 2.1 แบ่งเป็นของธนาคารจำนวน 5,300.68 ล้านบาท และบริษัทย่อยอื่นจำนวน 528.67 ล้านบาท

กลุ่มทิสโก้ใช้วิธีการตั้งสำรองค่าเผื่อหนี้สงสัยจะสูญสำหรับพอร์ตสินเชื่อเช่าซื้อรถยนต์ด้วยวิธี Collective Approach ซึ่งจะตั้งสำรองตามประมาณค่าความสูญเสียที่คาดว่าจะเกิดขึ้นในอนาคตอีก 12 เดือนข้างหน้า (Expected Loss) จากพอร์ตสินเชื่อดังกล่าว โดยใช้ข้อมูลสถิติหนี้เสียของพอร์ตสินเชื่อในอดีตประกอบกับการปรับปรุงข้อมูลให้เข้ากับสถานการณ์ล่าสุดในปัจจุบัน และคำนึงถึงวัฏจักรทางเศรษฐกิจ นอกจากนี้ กลุ่มทิสโก้มียอดสำรองค่าเผื่อหนี้สงสัยจะสูญและค่าเผื่อการปรับมูลค่าจากการปรับโครงสร้างหนี้ทั้งสิ้นจำนวน 11,456.11 ล้านบาท คิดเป็นร้อยละ 196.5 ของยอดหนี้ที่ไม่ก่อให้เกิดรายได้ โดยเงินสำรองเป็นส่วนของธนาคารจำนวน 10,709.29 ล้านบาท คิดเป็นร้อยละ 324.8 ของสำรองที่ต้องตั้งตามเกณฑ์ธนาคารแห่งประเทศไทย ตามนโยบายการตั้งสำรองอย่างระมัดระวัง ทั้งนี้ เพื่อเป็นการป้องกันความเสี่ยงที่เกิดจากความผันผวนทางเศรษฐกิจที่เพิ่มสูงขึ้นและป้องกันผลกระทบที่อาจเกิดขึ้นต่อการดำเนินงาน

3.1.2 ความเสี่ยงจากการกระจุกตัวของสินเชื่อ

ความเสี่ยงจากการกระจุกตัวของสินเชื่ออาจเกิดจากการกระจุกตัวของลูกหนี้ โดย ณ วันที่ 31 ธันวาคม 2560 กลุ่มทิสโก้มีสินเชื่อเช่าซื้อและสินเชื่อธุรกิจ ในสัดส่วนร้อยละ 51.6 และ 20.1 ของสินเชื่อรวม ตามลำดับ โดยในส่วนของสินเชื่อเช่าซื้อจำนวน 129,719.70 ล้านบาท มีการกระจุกตัวของสินเชื่ออยู่ในระดับต่ำมาก และกลุ่มลูกหนี้เช่าซื้อรายย่อย 10 รายแรกมีมูลค่ารวมกันเพียงจำนวน 979.80 ล้านบาท หรือคิดเป็นร้อยละ 0.8 ของเงินให้สินเชื่อเช่าซื้อ หรือร้อยละ 0.4 ของเงินให้สินเชื่อรวม

สำหรับสินเชื่อธุรกิจ มีการให้สินเชื่อแก่ภาคธุรกิจต่างๆ ได้แก่ อุตสาหกรรมการผลิตและการพาณิชย์ จำนวน 11,019.73 ล้านบาท ธุรกิจอสังหาริมทรัพย์และการก่อสร้าง จำนวน 14,972.95 ล้านบาท ธุรกิจสาธารณูปโภคและการบริการจำนวน 22,696.33 ล้านบาท และธุรกิจการเกษตรและเหมืองแร่ 1,918.50 ล้านบาท คิดเป็นร้อยละ 21.7 ร้อยละ 29.6 ร้อยละ 44.9 และร้อยละ 3.8 ของสินเชื่อธุรกิจ และร้อยละ 4.4 ร้อยละ 6.0 ร้อยละ 9.0 และร้อยละ 0.8 ของสินเชื่อรวมตามลำดับ ทั้งนี้ ถ้าวัดจากการให้สินเชื่อธุรกิจแก่กลุ่มลูกหนี้รายใหญ่ 10 รายแรกที่มีมูลค่ารวม 33,053.89 ล้านบาท หรือคิดเป็นร้อยละ 11.3 ของสินเชื่อรวม ซึ่งพิจารณาเห็นว่ามีการกระจุกตัวของสินเชื่อธุรกิจอยู่ในธุรกิจสาธารณูปโภคและการบริการ อย่างไรก็ตามกลุ่มธุรกิจดังกล่าวมีความเสี่ยงที่ยอมรับได้และเงินให้สินเชื่อธุรกิจส่วนใหญ่เป็นสินเชื่อที่มีหลักประกันเกือบทั้งจำนวน โดยกลุ่มทิสโก้มีการบริหารจัดการความเสี่ยงต่างๆ เพื่อควบคุมความเสี่ยงจากการกระจุกตัวของสินเชื่อ โดยมีกระบวนการพิจารณาเครดิตซึ่งจะพิจารณาโครงการที่มีสัดส่วนเงินกู้เทียบกับมูลค่าของหลักประกันที่เหมาะสมเพื่อควบคุมความเสี่ยงให้อยู่ในระดับที่สามารถยอมรับได้ และกลุ่มทิสโก้ยังจัดให้มีการประเมินและติดตามมูลค่าหลักประกันอย่างสม่ำเสมอ นอกจากนี้กลุ่มทิสโก้ยังมีขั้นตอนต่างๆ ในการควบคุมการเบิกจ่ายเงินกู้ซึ่งยังมีประสิทธิภาพ รวมถึงให้มีการติดตามคุณภาพของสินทรัพย์อย่างต่อเนื่อง

3.1.3 ความเสี่ยงจากหลักประกัน

ความเสี่ยงจากหลักประกันอาจเกิดจากการที่ลูกหนี้มีผิดนัดชำระและกระบวนการติดตามหนี้ นั้น มีการบังคับหลักประกันซึ่งอาจได้เงินจากการขายหลักประกันไม่คุ้มมูลหนี้ โดย ณ วันที่ 31 ธันวาคม 2560 เงินให้สินเชื่อส่วนใหญ่ของกลุ่มทิสโก้เป็นสินเชื่อจากธนาคารทิสโก้ซึ่งร้อยละ 75.2 ของเงินให้สินเชื่อในส่วนของธนาคาร เป็นสินเชื่อที่มีหลักประกัน สำหรับสินเชื่อเช่าซื้อ ทรัพย์สินที่ให้เช่าซื้อซึ่งถือเป็นกรรมสิทธิ์ของกลุ่มทิสโก้ ดังนั้นหากผู้เช่าซื้อไม่ชำระเงินตามกำหนดภายใต้หลักเกณฑ์และกฎหมายที่กำหนด กลุ่มทิสโก้สามารถดำเนินการเข้ายึดและครอบครองทรัพย์สินได้ในทันทีภายหลังจากได้เข้าครอบครองทรัพย์สินที่ให้เช่าซื้อ การจำหน่ายต่อในตลาดรองมีระยะเวลาค่อนข้างสั้น ซึ่งสามารถกระทำให้เสร็จสิ้นได้ภายในระยะเวลาเฉลี่ยประมาณ 1 เดือน

ปัจจัยความเสี่ยงต่อหลักประกันของสินเชื่อเช่าซื้อคือมูลค่าของรถยนต์เก่า เนื่องจากรถยนต์เป็นทรัพย์สินเช่าซื้อหลักที่กลุ่มทิสโก้จะเข้ายึดและจำหน่ายต่อในตลาดรถยนต์เก่า แล้วนำเงินที่ได้จากการจำหน่ายมาชดเชยความเสียหายที่เกิดขึ้น หากมูลค่าของรถยนต์เก่าลดลงมากเกินไป อาจทำให้ได้เงินจากการขายหลักประกันไม่คุ้มมูลหนี้ และส่งผลเสียหายต่อกำไรและเงินกองทุนของกลุ่มทิสโก้ มูลค่าของรถยนต์เก่าขึ้นอยู่กับหลายปัจจัยประกอบด้วย สภาพความต้องการรถยนต์เก่าโดยรวม ประเภทและยี่ห้อของรถ และปัจจัยด้านภาษีรถยนต์ที่อาจมีผลกระทบต่อราคาขายรถใหม่

อย่างไรก็ตาม จากประวัติการยึดและจำหน่ายหลักประกันของการเช่าซื้อรถยนต์ กลุ่มทิสโก้สามารถเรียกคืนการชำระเงินจากการจำหน่ายทรัพย์สินได้ในอัตราโดยเฉลี่ยประมาณร้อยละ 70 - 90 ของมูลหนี้คงค้าง ซึ่งจัดเป็นอัตราที่สูง ทำให้ผลกระทบต่อกำไรของหนี้เสียลดน้อยลงมาก นอกจากนี้ กลุ่มทิสโก้ได้ดำเนินการเพื่อลดความเสี่ยงด้วยการติดตามราคารถยนต์เก่าอย่างต่อเนื่อง การเน้นปล่อยสินเชื่อให้มีมูลค่าหลักประกันสูงกว่ามูลหนี้ที่อยู่ตลอดเวลา การเรียกเงินดาวน์โดยเฉลี่ยในระดับที่เหมาะสม และการเน้นปล่อยสินเชื่อสำหรับรถยนต์ที่มีตลาดรองที่ดี

สำหรับสินเชื่อธุรกิจและสินเชื่อเพื่อการเคหะ หลักประกันส่วนใหญ่ของกลุ่มทิสโก้เป็นอสังหาริมทรัพย์ ซึ่งสามารถนำมาใช้หักการตั้งสำรองค่าเผื่อหนี้สงสัยจะสูญของสินเชื่อด้วยคุณภาพได้ กลุ่มทิสโก้ได้ดำเนินการประเมินราคาหลักประกันตามแนวทางของธนาคารแห่งประเทศไทย โดยส่วนของธนาคารมีสัดส่วนมูลค่าหลักประกันที่ใช้หักมูลหนี้ของสินเชื่อด้วยคุณภาพในการตั้งค่าเผื่อหนี้สงสัยจะสูญคิดเป็นร้อยละ 72.8 ของเงินให้สินเชื่อด้วยคุณภาพสำหรับสินเชื่อธุรกิจและสินเชื่อเพื่อการเคหะทั้งหมด

กลุ่มทิสโก้มีความเสี่ยงจากมูลค่าของหลักประกันที่เป็นอสังหาริมทรัพย์เหล่านี้ โดยมูลค่าของอสังหาริมทรัพย์จะขึ้นอยู่กับสภาพการณ์ทางเศรษฐกิจเป็นหลัก การถดถอยของเศรษฐกิจอาจทำให้มูลค่าของอสังหาริมทรัพย์ลดลง ซึ่งอาจส่งผลให้กลุ่มทิสโก้ต้องเพิ่มการกันเงินสำรองค่าเผื่อหนี้สงสัยจะสูญ อันจะส่งผลต่อกำไรสุทธิและเงินกองทุนของกลุ่มทิสโก้ นอกจากนี้ การเข้าครอบครองหลักประกัน ยังต้องผ่านกระบวนการทางกฎหมายและการบังคับคดีที่ยุ้งยากและใช้เวลานาน อย่างไรก็ตามกลุ่มทิสโก้ได้ติดตามขั้นตอนการทำงานด้านบังคับคดีอย่างใกล้ชิด

3.1.4 ความเสี่ยงจากการด้อยค่าของสินทรัพย์รอการขาย

ความเสี่ยงจากการด้อยค่าของสินทรัพย์รอการขายเกิดจากการด้อยค่าของมูลค่าทรัพย์สินที่ยึดคืนจากลูกหนี้ค้างชำระเป็นเวลานาน หรือลูกหนี้ที่มีการปรับโครงสร้างหนี้ จากราคาหุ้นหรือมูลค่าที่จะได้รับแล้วแต่ราคาใดจะต่ำกว่า โดยกลุ่มทิสโก้มีสินทรัพย์รอการขาย ณ สิ้นปี 2560 ซึ่งมีมูลค่าตามราคาต้นทุนทางบัญชีสุทธิหลังหักค่าเผื่อการด้อยค่า 5.27 ล้านบาท หรือคิดเป็นร้อยละ 0.002 ของสินทรัพย์รวม และค่าเผื่อการด้อยค่าคิดเป็นร้อยละ 69.7 ของมูลค่าสินทรัพย์รอการขายตามราคาต้นทุนทางบัญชี

▪ แนวทางการบริหารความเสี่ยงจากการให้สินเชื่อ

คณะกรรมการบริหารความเสี่ยงได้รับการแต่งตั้งให้ดูแลการบริหารความเสี่ยงจากการให้สินเชื่อในภาพรวมของพอร์ตสินเชื่อ ซึ่งมีหน้าที่รับผิดชอบในการกำหนดกลยุทธ์ หลักเกณฑ์ และข้อจำกัดต่างๆ ในการบริหารความเสี่ยงจากการให้สินเชื่อ รวมถึงให้ข้อเสนอแนะแก่หน่วยงานที่เกี่ยวข้อง นอกจากนี้ คณะกรรมการยังมีหน้าที่ในการติดตามและทบทวนความเสี่ยงจากการให้สินเชื่อในระดับภาพรวม รวมถึงรายงานข้อมูลความเสี่ยงจากการให้สินเชื่อที่มีความสำคัญให้แก่คณะกรรมการของแต่ละบริษัทที่ได้รับทราบ

ในขณะที่ความเสี่ยงจากการให้สินเชื่อซึ่งจะอยู่ที่บริษัทย่อยที่ทำธุรกิจการให้สินเชื่อ โดยความเสี่ยงจากการให้สินเชื่อเฉพาะด้านในระดับรายการของบริษัทย่อยต่างๆ อยู่ภายใต้การควบคุมดูแลของคณะกรรมการพิจารณาสินเชื่อ และคณะกรรมการพิจารณาสินเชื่อที่มีปัญหา ซึ่งคณะกรรมการพิจารณาสินเชื่อจะทำหน้าที่ดูแลการพิจารณาและอนุมัติสินเชื่อ สำหรับธุรกรรมที่มีความเสี่ยงอยู่ในระดับต่ำสามารถได้รับการพิจารณาจากบุคคลที่ได้รับการแต่งตั้งจากคณะกรรมการพิจารณาสินเชื่อเพื่อดูแลความเสี่ยงจากการให้สินเชื่อและคณะกรรมการพิจารณาสินเชื่อที่มีปัญหาทำหน้าที่ติดตามและกับการค้างชำระของสินเชื่อที่มีปัญหาและสินทรัพย์รอการขายอย่างใกล้ชิด

กระบวนการประเมินความเสี่ยงที่ประกอบด้วยการวิเคราะห์ลูกหนี้ การจัดอันดับเครดิต การวิเคราะห์โอกาสการผิดนัดชำระและความเสียหาย การวิเคราะห์การกระจุกตัวของสินเชื่อและเงินกองทุนที่ใช้ในการรองรับความเสี่ยงจากการให้สินเชื่อ เป็นแนวทางปฏิบัติที่สำคัญของกลุ่มทิสโก้ โดยกลุ่มทิสโก้ได้ตระหนักถึงความสำคัญของกระบวนการประเมินความเสี่ยง ดังนั้น การดำเนินงานด้านเครดิตทั้งหมดจะอยู่ภายใต้กระบวนการอนุมัติสินเชื่อที่เป็นมาตรฐานโดยอาศัยหลักเกณฑ์ในการจัดอันดับเครดิตของสินเชื่อต่างๆ ในส่วนของสินเชื่อรายย่อยได้ใช้การจัดอันดับเครดิตโดยการพิจารณาถึงลักษณะที่คล้ายคลึงกันของสินเชื่อแต่ละราย โดยอาศัยการพิจารณาข้อมูลในภาพรวม สำหรับการพิจารณาอันดับเครดิตของสินเชื่อธุรกิจได้พิจารณาถึงลักษณะความเสี่ยงที่แตกต่างกันของแต่ละรายธุรกรรมในรายละเอียด

การจัดการด้านความเสี่ยงจากการกระจุกตัวของสินเชื่อเป็นอีกปัจจัยสำคัญในการบริหารจัดการความเสี่ยงจากการให้สินเชื่อ หลักเกณฑ์ที่ใช้ในการควบคุมการกระจุกตัวของสินเชื่อได้ถูกจัดทำโดยคำนึงถึงความเหมาะสมและสอดคล้องกับการดำเนินงานธุรกิจและเงินกองทุนของกลุ่มทิสโก้

กลุ่มทิสโก้มีมาตรการและข้อจำกัดของการบริหารความเสี่ยงด้านสินเชื่อที่ทั่วถึงและรัดกุม ซึ่งดูแลความเสี่ยงทั้งในระดับภาพรวมของพอร์ตสินเชื่อและระดับรายการ รวมถึงการติดตาม และจัดการกับสินเชื่อที่มีปัญหาและสินทรัพย์รอการขาย

3.2 ความเสี่ยงด้านสภาพคล่อง

ความเสี่ยงด้านสภาพคล่อง คือ ความเสี่ยงที่กลุ่มทิสโก้ไม่สามารถปฏิบัติตามภาระผูกพันในการชำระเงินเมื่อครบกำหนดเนื่องจากไม่สามารถเปลี่ยนสินทรัพย์เป็นเงินสด หรือไม่สามารถจัดหาเงินทุนใหม่มาให้ได้เพียงพอต่อความต้องการภายในระยะเวลาที่กำหนดซึ่งอาจทำให้เกิดความเสียหายต่อธนาคารได้ ความเสี่ยงด้านสภาพคล่องเกิดจากปัจจัยทั้งภายในและภายนอก โดยปัจจัยภายในขึ้นอยู่กับโครงสร้างของสินทรัพย์และหนี้สิน และการสำรองสินทรัพย์สภาพคล่องเพื่อนำมาใช้รองรับความต้องการ ส่วนปัจจัยภายนอกขึ้นอยู่กับภาวะสภาพคล่องของตลาดและความเชื่อมั่นของผู้ฝากเงินเป็นหลัก

ณ วันที่ 31 ธันวาคม 2560 กลุ่มทิสโก้มีสินทรัพย์สภาพคล่องจำนวน 53,098.74 ล้านบาท ประกอบด้วยเงินสดจำนวน 1,324.81 ล้านบาท เทียบกับ 1,149.00 ล้านบาท ณ สิ้นปี 2559 รายการระหว่างธนาคารและตลาดเงินสุทธิจำนวน 44,647.15 ล้านบาท เทียบกับ 38,067.42 ล้านบาท ณ สิ้นปี 2559 และเงินลงทุนชั่วคราว 7,126.78 ล้านบาท เทียบกับ 6,752.76 ล้านบาท ณ สิ้นปี 2559

กลุ่มทิสโก้มีความเสี่ยงจากความไม่สอดคล้องกันของสินทรัพย์และหนี้สินในระยะสั้นตามอายุสัญญา (Maturity Mismatch) อยู่ในระดับปานกลาง โดยหลังจากปรับพฤติกรรมที่เกิดขึ้นในอดีตของเจ้าหนี้และลูกหนี้เมื่อครบกำหนดสัญญาแล้ว เช่น การไม่ได้รับเงินตามสัญญา หรือการฝากต่อเมื่อครบกำหนด ซึ่งความไม่สอดคล้องกันของสินทรัพย์และหนี้สินในระยะสั้นตามอายุสัญญาที่ไม่เกิน 1 ปี พบว่าธนาคารมีสินทรัพย์

ตามอายุสัญญามากกว่าหนี้สินตามอายุสัญญาเป็นจำนวน 45,667.56 ล้านบาท นอกจากนี้ธนาคารยังมีวงเงินกู้ยืมในกรณีฉุกเฉิน กระแสเงินสดจากการดำเนินงาน รวมถึงเงินกู้ยืมระหว่างธนาคาร ซึ่งเพียงพอที่จะรองรับความเสี่ยงที่อาจเกิดขึ้นได้

โครงสร้างเงินทุนของกลุ่มทิสโก้ ณ วันที่ 31 ธันวาคม 2560 มีเงินรับฝาก 180,803.84 ล้านบาท หนี้กู้ระยะยาว (ทั้งด้อยสิทธิและไม่ด้อยสิทธิ) รวมมูลค่าคงเหลือทั้งสิ้น 29,680.00 ล้านบาท และหนี้กู้ระยะสั้น รวมมูลค่า 33,921.70 ล้านบาทและมีตัวแลกเปลี่ยนรวมมูลค่า 7,476.92 ล้านบาท

■ แนวทางการบริหารความเสี่ยงด้านสภาพคล่อง

การบริหารความเสี่ยงด้านสภาพคล่องอยู่ภายใต้การดูแลของคณะกรรมการบริหารความเสี่ยง โดยหน่วยธุรกิจที่เกี่ยวข้องจะมีหน้าที่รับผิดชอบในการจัดการฐานะสภาพคล่องในแต่ละวัน ให้สอดคล้องและเป็นไปตามนโยบายบริหารความเสี่ยงของกลุ่มทิสโก้ รวมถึงตามเกณฑ์ของทางการ

นโยบายหลักในการบริหารความเสี่ยงด้านสภาพคล่องประกอบด้วย การบริหารจัดการโครงสร้างกระแสเงินสด การระงับตัวของเงินฝาก สินทรัพย์สภาพคล่อง รวมถึงแผนฉุกเฉินเพื่อการบริหารสภาพคล่องในยามวิกฤติ (Emergency Contingency Plan) กลยุทธ์การบริหารความเสี่ยงด้านสภาพคล่องได้พิจารณาถึงสภาพคล่องในตลาด รวมทั้งผลกระทบต่อสถานะความเสี่ยงของกลุ่มทิสโก้ในกรณีที่เกิดการเปลี่ยนแปลงที่ไม่ได้คาดการณ์ขึ้น ในส่วนของความเสี่ยงจากความไม่สอดคล้องกันของกระแสเงินสดจากสินทรัพย์และหนี้สินตามอายุสัญญา (Maturity Mismatch) และระดับของสินทรัพย์สภาพคล่องจะต้องถูกติดตามอย่างสม่ำเสมอ การจัดหาแหล่งเงินทุนและการระงับตัวของแหล่งเงินทุนจะต้องถูกวางแผนเพื่อให้ความเสี่ยงและผลตอบแทนอยู่ในระดับที่เหมาะสม นอกจากนี้แผนฉุกเฉินสำหรับการบริหารจัดการสภาพคล่องในภาวะวิกฤติเศรษฐกิจได้ถูกจัดทำขึ้นเพื่อให้สามารถนำมาใช้ได้ทันเวลา

3.3 ความเสี่ยงจากการเปลี่ยนแปลงของราคา

ความเสี่ยงจากการเปลี่ยนแปลงของราคา คือ ความเสี่ยงที่เกิดขึ้นจากการเปลี่ยนแปลงของราคาของตราสารและอัตราดอกเบี้ย ซึ่งจะมีผลทำให้เกิดความผันผวนต่อรายได้หรือเงินกองทุนของกลุ่มทิสโก้หรือการเปลี่ยนแปลงในมูลค่าปัจจุบันของสินทรัพย์และหนี้สินทางการเงินของกลุ่มทิสโก้

3.3.1 ความเสี่ยงจากการเปลี่ยนแปลงของมูลค่าตราสารทุนและกองทุนรวมอีทีเอฟ

ณ วันที่ 31 ธันวาคม 2560 กลุ่มทิสโก้มีเงินลงทุนสุทธิในตราสารทุนเป็นจำนวน 1,804.66 ล้านบาท แบ่งเป็นตราสารทุนที่จดทะเบียนในตลาดหลักทรัพย์มีมูลค่าตามราคาตลาดจำนวน 514.72 ล้านบาท และกองทุนรวมอีทีเอฟซึ่งมีมูลค่าตามราคาตลาดจำนวน 869.58 ล้านบาท และตราสารทุนที่ไม่จดทะเบียนในตลาดหลักทรัพย์มีมูลค่าตามราคาต้นทุนทางบัญชีสุทธิหลังหักค่าเผื่อการด้อยค่าจำนวน 420.36 ล้านบาท

ในปี 2560 กลุ่มทิสโก้มีกำไรจากการลงทุนในหลักทรัพย์เป็นจำนวนทั้งสิ้น 27.19 ล้านบาท ในขณะที่เดียวกันกลุ่มทิสโก้ยังมีผลกำไรจากส่วนต่างระหว่างมูลค่ายุติธรรมตามราคาตลาดของหลักทรัพย์จดทะเบียน ณ วันที่ 31 ธันวาคม 2560 กับราคาทุนของหลักทรัพย์ ที่ไม่ได้รับรู้ตามมาตรฐานการลงบัญชีหลักทรัพย์เพื่อขายจำนวน 79.53 ล้านบาท

(1) ความเสี่ยงจากตราสารทุนที่จดทะเบียนในตลาดหลักทรัพย์และกองทุนรวมอีทีเอฟ

สำหรับเงินลงทุนในตราสารทุนที่จดทะเบียนในตลาดหลักทรัพย์และกองทุนรวมอีทีเอฟ กลุ่มทิสโก้มีความเสี่ยงจากความผันผวนของราคาหลักทรัพย์ในตลาด โดยมีเงินลงทุนเพื่อขาย (Available for Sale) จำนวน 1,384.30 ล้านบาท ซึ่งจะส่งผลกระทบต่อกำไรขาดทุนของกลุ่มทิสโก้ก็ต่อเมื่อมีการขายหลักทรัพย์ออกไป อย่างไรก็ตามการเพิ่มขึ้นหรือลดลงของราคาจะส่งผลกระทบต่อเงินกองทุนในส่วนของผู้ถือหุ้นทันที ณ วันที่ 31 ธันวาคม 2560 กลุ่มทิสโก้มีผลกำไรที่ยังไม่รู้จากการตีมูลค่าตามราคาตลาด เป็นจำนวน 79.53 ล้านบาท

กลุ่มทิสโก้ได้นำเอาแบบจำลอง Value at Risk มาใช้วัดความเสี่ยงจากการเปลี่ยนแปลงของราคาของเงินลงทุนในหลักทรัพย์จดทะเบียนและรายงานให้กับผู้บริหารระดับสูงในสายงานที่เกี่ยวข้องและคณะกรรมการบริหารความเสี่ยงเป็นรายวัน Value at Risk บอถึงผลขาดทุนสูงสุดของพอร์ตเงินลงทุนที่สามารถเกิดขึ้น ณ ระดับความเชื่อมั่นและช่วงระยะเวลาที่กำหนดในอนาคต ณ วันที่ 31 ธันวาคม 2560 เงินลงทุนในหลักทรัพย์จดทะเบียนของกลุ่มทิสโก้มีค่า Value at Risk สำหรับระยะเวลา 90 วันตามกรอบระยะเวลาการลงทุน และ ณ ความเชื่อมั่นร้อยละ 99.0 เท่ากับ 192.28 ล้านบาท เพิ่มขึ้นเมื่อเทียบกับ 154.87 ล้านบาท ณ วันที่ 31 ธันวาคม 2559 สาเหตุหลักมาจากการการปรับเพิ่มขึ้นของมูลค่าหลักทรัพย์ระหว่างปี นอกจากนี้ กลุ่มทิสโก้ยังได้กำหนดวงเงินการเตือนความเสี่ยง (Trigger Limits) ประเภทต่างๆ เพื่อใช้ในการควบคุมและติดตามความเสี่ยง เช่น วงเงินการระงับตัว วงเงินจำกัดขาดทุน เป็นต้น

(2) ความเสี่ยงจากตราสารทุนที่ไม่จดทะเบียนในตลาดหลักทรัพย์

กลุ่มทิสโก้มีเงินลงทุนทั่วไปในหลักทรัพย์ประเภททุนที่ไม่ได้จดทะเบียนในตลาดหลักทรัพย์เป็นจำนวน 420.36 ล้านบาท ลดลงเล็กน้อยจาก 436.07 ล้านบาท ณ สิ้นปี 2559 จากการขายตราสารทุนบางส่วน ปัจจุบันกลุ่มทิสโก้ไม่มีนโยบายที่จะลงทุนเพิ่มเติมในหลักทรัพย์ที่ไม่จดทะเบียน แต่มุ่งเน้นการติดตามคุณภาพของหลักทรัพย์อย่างต่อเนื่อง และขายหลักทรัพย์ออกเมื่อมีโอกาสที่เหมาะสม

3.3.2 ความเสี่ยงจากการเปลี่ยนแปลงของอัตราดอกเบี้ย

ความเสี่ยงจากการเปลี่ยนแปลงของอัตราดอกเบี้ยแบ่งเป็น 2 ประเภท คือ ความเสี่ยงจากโครงสร้างสินทรัพย์และหนี้สินที่มีดอกเบี้ย และความเสี่ยงจากมูลค่าตลาดตราสารหนี้

(1) ความเสี่ยงจากโครงสร้างสินทรัพย์และหนี้สินที่มีดอกเบี้ย

ความเสี่ยงจากโครงสร้างสินทรัพย์และหนี้สินที่มีดอกเบี้ย เกิดจากการกำหนดการเปลี่ยนแปลงอัตราดอกเบี้ยของสินทรัพย์และหนี้สินของกลุ่มทิสโก้ที่ไม่พร้อมกัน (Interest Rate Mismatch) ซึ่งหากอัตราดอกเบี้ยในตลาดเปลี่ยนแปลงไป อาจทำให้ต้องรับภาระต้นทุนดอกเบี้ยจ่ายที่สูงขึ้นเมื่อเทียบกับดอกเบี้ยรับ ส่งผลทำให้ส่วนต่างของอัตราดอกเบี้ยที่ได้รับลดลงและกระทบต่อกำไรและเงินกองทุนของกลุ่มทิสโก้ได้

คณะกรรมการบริหารความเสี่ยง ทำหน้าที่เป็นเสมือนคณะกรรมการบริหารสินทรัพย์และหนี้สินในการควบคุมดูแลการบริหารความเสี่ยงจากอัตราดอกเบี้ยที่เกิดจากความแตกต่างของโครงสร้างอัตราดอกเบี้ยดังกล่าว โดยควบคุมดูแลโครงสร้างกำหนดเวลาของสินทรัพย์และหนี้สินที่มีดอกเบี้ยให้อยู่ในระดับที่ยอมรับได้ ณ วันที่ 31 ธันวาคม 2560 กลุ่มทิสโก้มีโครงสร้างสินทรัพย์และหนี้สินที่มีดอกเบี้ย แบ่งตามระยะเวลาการเปลี่ยนดอกเบี้ยดังนี้

(หน่วย: ล้านบาท)

สินทรัพย์ และหนี้สิน	เปลี่ยนดอกเบี้ย ภายใน 1 เดือน	เปลี่ยนดอกเบี้ย ภายใน 2-12 เดือน	เปลี่ยนดอกเบี้ย ภายใน 1-2 ปี	เปลี่ยนดอกเบี้ย ภายหลัง 2 ปี	รวม
สินทรัพย์	117,369.75	62,756.36	44,935.26	67,557.28	292,618.65
หนี้สิน	(100,718.47)	(122,859.73)	(23,385.62)	(8,968.25)	(255,932.07)
ส่วนต่าง	16,651.28	(60,103.37)	21,549.64	58,589.02	36,686.57

ทั้งนี้ กลุ่มทิสโก้มีส่วนต่างของสินทรัพย์และหนี้สินในระยะเปลี่ยนดอกเบี้ยภายใน 1 ปี โดยมีหนี้สินมากกว่าสินทรัพย์ในช่วงระยะเปลี่ยนดอกเบี้ยภายใน 2-12 เดือนเป็นจำนวน 60,103.37 ล้านบาท โดยเมื่อพิจารณาจากแนวโน้มอัตราดอกเบี้ยที่มีแนวโน้มที่จะปรับเพิ่มขึ้นอย่างค่อยเป็นค่อยไป ความแตกต่างของโครงสร้างอัตราดอกเบี้ยของกลุ่มทิสโก้ที่อยู่ภายใต้ระดับความเสี่ยงที่ยอมรับได้

(2) ความเสี่ยงจากมูลค่าตลาดของตราสารหนี้

ความเสี่ยงจากมูลค่าตลาดของตราสารหนี้เกิดจากการที่มูลค่าตลาดของตราสารหนี้ประเภทกำหนดอัตราดอกเบี้ยแบบคงที่อาจลดลง เนื่องมาจากการขึ้นของอัตราดอกเบี้ย เพราะอัตราผลตอบแทนของตราสารหนี้ในตลาดสูงขึ้น ราคาตลาดของตราสารหนี้จึงต้องปรับลดลงเพื่อให้ผลตอบแทนเท่ากับตลาด

ณ วันที่ 31 ธันวาคม 2560 กลุ่มทิสโก้มีเงินลงทุนในตราสารหนี้รวม 5,743.94 ล้านบาท ซึ่งเพิ่มขึ้นจาก 5,538.33 ล้านบาท ณ สิ้นปี 2559 โดยมีค่าระยะเวลาเฉลี่ยถ่วงน้ำหนัก (Duration) ของพันธบัตรเฉลี่ยอยู่ที่ 0.21 ปี โดยเพิ่มขึ้นเล็กน้อยจาก ณ สิ้นปี 2559 ซึ่งอยู่ที่ 0.20 ปี ขณะที่ค่าระยะเวลาเฉลี่ยถ่วงน้ำหนัก (Duration) ของหุ้นกู้เฉลี่ยอยู่ที่ 0.98 ปี โดยลดลงจาก ณ สิ้นปี 2559 ซึ่งอยู่ที่ 1.67 ปี อย่างไรก็ตาม ความเสี่ยงจากการเปลี่ยนแปลงของราคาของเงินลงทุนในตราสารหนี้ยังจัดว่าอยู่ในระดับปานกลาง และยังคงเป็นไปตามวัตถุประสงค์ในการรักษาสภาพคล่องให้เป็นไปตามเกณฑ์ของธนาคารแห่งประเทศไทย

■ แนวทางการบริหารความเสี่ยงจากการเปลี่ยนแปลงของราคา

คณะกรรมการบริหารความเสี่ยงรับผิดชอบในการบริหารและควบคุมความเสี่ยงจากการเปลี่ยนแปลงของราคา โดยหน่วยธุรกิจที่เกี่ยวข้องมีหน้าที่ในการบริหารจัดการความเสี่ยงพอร์ตของหน่วยธุรกิจนั้นภายใต้หลักเกณฑ์และข้อกำหนดที่กำหนดโดยคณะกรรมการบริหารความเสี่ยง หน่วยงานกำกับดูแลความเสี่ยงเฉพาะด้านถูกจัดตั้งเพื่อมีหน้าที่ในการดูแลธุรกรรมที่มีความเสี่ยงจากการเปลี่ยนแปลงของราคาสูงในด้านต่างๆ เช่น การกำหนดหลักเกณฑ์การลงทุน อำนาจในการตัดสินใจลงทุน และคู่มือ เป็นต้น

เพื่อให้การบริหารความเสี่ยงจากการเปลี่ยนแปลงของราคาเป็นไปอย่างมีประสิทธิภาพ แนวทางการบริหารจัดการความเสี่ยงจากการเปลี่ยนแปลงของราคาที่เหมาะสมจะถูกนำมาประยุกต์ใช้ ความเสี่ยงจากการเปลี่ยนแปลงของราคาของทั้งสินทรัพย์และหนี้สินทางการเงินของกลุ่มทิสโก้จะถูกประเมินโดยแบบจำลอง Value at Risk รวมถึงวิธีการที่เหมาะสมกับลักษณะของความเสี่ยงแต่ละประเภท นอกจากนี้บริษัทยังได้ใช้กระบวนการ Back Testing ในการตรวจสอบความถูกต้องของแบบจำลอง Value at Risk และการประเมินความเสี่ยงภายใต้ภาวะวิกฤติ (Stress Testing) เพื่อใช้ประกอบการวัดความเสี่ยงในกรณีที่ตัวแปรจากแบบจำลองได้ถูกกำหนดให้อยู่ในเหตุการณ์ที่เลวร้ายที่สุด ทั้งนี้วัตถุประสงค์ในการทำธุรกรรมรวมถึงสภาพคล่องของหลักทรัพย์จะต้องได้รับการประเมินความเสี่ยงและบริหารจัดการอย่างเพียงพอ

ความเสี่ยงจากการเปลี่ยนแปลงของอัตราดอกเบี้ยจะถูกวิเคราะห์ในรูปของการกำหนดการเปลี่ยนแปลงอัตราดอกเบี้ยของสินทรัพย์และหนี้สินของกลุ่มทิสโก้ที่ไม่พร้อมกัน (Interest Rate Mismatch) และผลกระทบที่เกิดกับรายได้ดอกเบี้ยสุทธิของกลุ่มทิสโก้ภายใต้สถานการณ์จำลองต่างๆ

ฐานะความเสี่ยงจากการเปลี่ยนแปลงของราคาที่มีความซับซ้อน เช่น ตราสารอนุพันธ์ จะถูกบริหารจัดการด้วยความระมัดระวัง ซึ่งความเสี่ยงด้านอนุพันธ์จะถูกวิเคราะห์โดยพิจารณาความเสี่ยงพื้นฐานเพื่อเข้าใจถึงสถานะความเสี่ยงได้อย่างชัดเจน นอกจากนี้นโยบายบริหารความเสี่ยงทางด้านตราสารอนุพันธ์ได้ถูกจัดทำขึ้นเพื่อให้การควบคุมและบริหารความเสี่ยงได้อย่างมีประสิทธิภาพและเหมาะสมกับความซับซ้อนของตราสารอนุพันธ์นั้น

3.4 ความเสี่ยงจากการปฏิบัติงาน

โดยอ้างอิงจากคำจำกัดความของ The Bank for International Settlements โดย Basel Committee on Banking Supervision และตามแนวปฏิบัติแห่งธนาคารแห่งประเทศไทย เรื่อง การบริหารความเสี่ยงด้านปฏิบัติการ ความเสี่ยงด้านปฏิบัติการ (Operational Risk) หมายถึง ความเสี่ยงที่เกิดขึ้นจากความผิดพลาดหรือความไม่เพียงพอของกระบวนการทำงาน บุคลากร ระบบงาน หรือปัจจัยภายนอก โดยรวมถึงความเสี่ยงด้านกฎหมายและการทุจริต อันเป็นผลให้เกิดความเสียหายทั้งที่เป็นตัวเงินและไม่เป็นตัวเงิน เช่น ชื่อเสียงและการสูญเสียโอกาสทางธุรกิจ กลุ่มทิสโก้ตระหนักดีว่าความเสี่ยงด้านการปฏิบัติการเป็นความเสี่ยงหนึ่งที่มีผลกระทบต่อการดำเนินการธุรกิจของกลุ่มทิสโก้ จึงได้ให้ความสำคัญในการบริหารจัดการความเสี่ยงและพัฒนาวีธีการบริหารความเสี่ยงอย่างต่อเนื่องเพื่อลดความเสี่ยงและความเสียหายที่อาจเกิดจากการปฏิบัติงาน

■ แนวทางการบริหารความเสี่ยงจากการปฏิบัติงาน

คณะกรรมการบริหารความเสี่ยงของบมจ.ทิสโก้ไฟแนนเชียลกรุ๊ป เป็นผู้วางกรอบของนโยบายการบริหารความเสี่ยง ประเมินและควบคุมความเสี่ยงโดยรวมของกลุ่มทิสโก้ โดยมีหน่วยงานบริหารความเสี่ยงด้านปฏิบัติการทำหน้าที่สนับสนุนและผลักดันให้ทุกหน่วยงานปฏิบัติตามกรอบนโยบายเกี่ยวกับการบริหารความเสี่ยงด้านปฏิบัติการที่กำหนดไว้ รวมถึงการดำเนินการเพื่อให้มั่นใจว่ามีการจัดวางระบบควบคุมภายในสำหรับแต่ละธุรกิจอย่างพอเพียง มีหน่วยงานกำกับทำหน้าที่ดูแลให้หน่วยธุรกิจปฏิบัติตามกฎระเบียบและข้อบังคับของทางการ และมีหน่วยงานตรวจสอบภายในทำหน้าที่ตรวจสอบและให้ความเชื่อมั่นต่อระบบควบคุมภายในและบริหารความเสี่ยงทั้งหมดอย่างเป็นอิสระภายใต้การกำกับโดยคณะกรรมการตรวจสอบ (Audit Committee)

ในปี 2560 กลุ่มทิสโก้มีการขยายการดำเนินธุรกิจออกไปในหลาย ๆ ด้าน ทั้งในช่องทางธุรกิจที่ดำเนินการอยู่แล้วและธุรกิจใหม่ ซึ่งส่งผลให้ความเสี่ยงจากด้านปฏิบัติการเพิ่มขึ้นตามการขยายตัวของธุรกิจ อย่างไรก็ตาม กลุ่มทิสโก้ได้กำหนดหลักเกณฑ์การประเมินความเสี่ยงสำหรับธุรกิจใหม่ขึ้นเพื่อตรวจสอบและให้มั่นใจว่าความเสี่ยงที่เกิดจากผลิตภัณฑ์ใหม่และการเปลี่ยนแปลงที่สำคัญเหล่านั้นได้รับการจัดการให้อยู่ในระดับที่ยอมรับได้ก่อนการเริ่มดำเนินการ นอกจากนี้ เพื่อรองรับการขยายตัวทางธุรกิจรวมถึงแนวโน้มการทุจริตที่มีพฤติกรรมก่อโทษที่ซับซ้อนมากขึ้น นอกเหนือจากการดำเนินการอย่างต่อเนื่องเกี่ยวกับกระบวนการในการบริหารจัดการความเสี่ยงที่เกิดจากการทุจริตอย่างมีประสิทธิภาพ เพื่อพิจารณากำหนดแผนการลดความเสี่ยงด้านทุจริต ให้อยู่ในระดับที่ยอมรับได้ ในปี 2560 กลุ่มทิสโก้ได้ริเริ่มพัฒนาระบบที่ใช้ในการตรวจจับรายการทุจริตหรือรายการผิดปกติ (Transaction Fraud Monitoring) เพื่อเพิ่มศักยภาพของกระบวนการในการเฝ้าติดตามรายการและตรวจจับรายการที่มีความผิดปกติประเภทต่างๆ ที่เกิดขึ้น เพื่อตรวจสอบความเหมาะสมของการทำรายการและสามารถดำเนินการลดความเสียหายที่อาจเกิดขึ้นได้ทั้งกับลูกค้าและทิสโก้ได้

ในกระบวนการบริหารความเสี่ยงด้านปฏิบัติการของกลุ่มทิสโก้ที่มีการดำเนินการอย่างต่อเนื่องนั้น เริ่มตั้งแต่การสร้างวัฒนธรรมการบริหารความเสี่ยงด้านปฏิบัติการ โดยสร้างความรู้ความเข้าใจเกี่ยวกับแนวทางในการบริหารความเสี่ยงด้านปฏิบัติการและกำหนดให้ทุกหน่วยงานมีส่วนร่วมในการรับผิดชอบและบริหารจัดการความเสี่ยงที่เกี่ยวข้องกับการปฏิบัติการของหน่วยงานภายใต้ความรับผิดชอบของตนเอง โดยมีหน่วยงานบริหารความเสี่ยงด้านปฏิบัติการทำหน้าที่บริหารความเสี่ยงในภาพรวมของทั้งกลุ่มทิสโก้ และสนับสนุน ติดตามและกำกับดูแลทุก

หน่วยงานให้ดำเนินการตามแนวทางการบริหารความเสี่ยงที่กำหนด ในขั้นตอนการดำเนินการเกี่ยวกับการประเมินความเสี่ยงด้านปฏิบัติการนั้น จะมีการระบุความเสี่ยงที่สำคัญ ประเมินประสิทธิภาพของการควบคุม และกำหนดแผนในการลดหรือป้องกันความเสี่ยงรวมถึงการกำหนดตัวชี้วัดความเสี่ยง (Key Risk Indicator) เพื่อควบคุมให้ความเสี่ยงอยู่ในระดับที่ยอมรับได้ตามความเหมาะสมกับธุรกิจ (Risk and Control Self-Assessment) ทั้งนี้ ผลของการประเมินความเสี่ยงในภาพรวมมีการรายงานให้คณะกรรมการบริหารความเสี่ยงและคณะกรรมการตรวจสอบรับทราบ

ในส่วนของการบริหารจัดการข้อผิดพลาดหรือความเสียหายที่เกิดจากการปฏิบัติงานซึ่งถือเป็นส่วนหนึ่งของการบริหารความเสี่ยงด้านปฏิบัติการนั้น กลุ่มทิสโก้จัดให้มีระบบงานที่ใช้ในการบันทึกรายงานข้อผิดพลาดเพื่อให้มีกระบวนการในการแก้ไขปรับปรุงอย่างเป็นระบบและทันสมัย รวบรวมจัดทำฐานข้อมูลข้อผิดพลาดและความเสียหายที่สามารถใช้ในการวิเคราะห์เพื่อนำมาใช้ในการพิจารณาแนวทางลดความเสี่ยงลดระดับของอัตราความผิดพลาดที่เกิดขึ้นหรือเพื่อใช้ในการและติดตามกำกับดูแลเพื่อให้เกิดการปรับปรุงประสิทธิภาพของการปฏิบัติงานให้ดีขึ้น นอกจากนี้ กลุ่มทิสโก้มีการกำหนดแนวปฏิบัติและอำนาจในการพิจารณาและอนุมัติชดเชยค่าเสียหายที่เกิดขึ้นกับลูกค้าเพื่อให้มีมาตรฐานในการปฏิบัติงานและเป็นธรรมต่อลูกค้า ทั้งนี้ สรุปภาพรวมของข้อผิดพลาดที่เกิดขึ้นในกลุ่มทิสโก้ รวมถึงรายการข้อผิดพลาดที่มีสาระสำคัญและสรุปรายงานเกี่ยวกับการชดเชยค่าเสียหายกับลูกค้าได้มีการรายงานให้คณะกรรมการที่เกี่ยวข้องรับทราบและพิจารณากำหนดแนวทางในการแก้ไขตามความเหมาะสมแล้วแต่กรณี ในส่วนของกระบวนการจัดการข้อร้องเรียนนั้น กลุ่มทิสโก้จัดให้มีช่องทางในการรับเรื่องร้องเรียนและกำหนดมาตรการการจัดการข้อร้องเรียนเพื่อให้สามารถยุติได้ภายในระยะเวลาที่กำหนด ข้อร้องเรียนที่ได้รับผ่านทางช่องทางต่างๆจะมีการวิเคราะห์และสรุปผลเพื่อรายงานให้ผู้บริหารที่เกี่ยวข้องรับทราบรวมถึงการพิจารณาปรับปรุงกระบวนการปฏิบัติงานให้มีประสิทธิภาพตามความเหมาะสมต่อไป

โดยที่กลุ่มทิสโก้เป็นกลุ่มธุรกิจที่มีการให้บริการทางการเงินกับลูกค้า การดำเนินธุรกิจอย่างต่อเนื่องเพื่อไม่ให้เกิดผลกระทบต่อให้บริการลูกค้าจึงเป็นเรื่องที่กลุ่มทิสโก้ให้ความสำคัญเป็นอย่างยิ่ง ทิสโก้ได้พัฒนาแผนและเตรียมความพร้อมในการรองรับการดำเนินธุรกิจอย่างต่อเนื่อง (Business Continuity Plan) ในทุกระบบงานที่เกี่ยวข้องกับธุรกรรมหลักหรือธุรกรรมที่มีความสำคัญ เพื่อมิให้เกิดการหยุดชะงักในการดำเนินธุรกิจ การกำหนดกระบวนการในการบริหารจัดการเพื่อให้สามารถกู้คืนระบบงานสำคัญให้พร้อมใช้งานภายในระยะเวลาที่กำหนด กลุ่มทิสโก้มีการจัดให้มีการทดสอบเป็นประจำสม่ำเสมอเพื่อให้หน่วยงานที่เกี่ยวข้องรับรู้และเข้าใจเกี่ยวกับบทบาทหน้าที่ ความรับผิดชอบและการดำเนินการในกรณีที่เกิดเหตุฉุกเฉิน นอกจากนี้ กลุ่มทิสโก้ตระหนักถึงผลกระทบที่อาจมีต่อความปลอดภัยของพนักงาน ลูกค้า คู่ค้า หรือบุคคลที่เกี่ยวข้องอื่นๆ จึงได้มีการกำหนดแผนรองรับสถานการณ์ฉุกเฉิน (Emergency Plan) ขึ้นเป็นส่วนหนึ่งของแผนการรองรับการดำเนินธุรกิจอย่างต่อเนื่อง เพื่อกำหนดมาตรการในการบริหารจัดการกรณีเกิดภาวะการฉุกเฉินในรูปแบบต่างๆ ที่เกิดขึ้นจากเหตุการณ์ภายนอก โดยมีวัตถุประสงค์หลักในการรักษาความปลอดภัยและลดความเสี่ยงจากการความสูญเสียใดๆ ที่อาจเกิดขึ้น โดยในการส่งเสริมและเพิ่มประสิทธิภาพของการดำเนินการตามแผนการดำเนินธุรกิจอย่างต่อเนื่องนั้น กลุ่มทิสโก้ได้มีการกำหนดแผนและพัฒนาช่องทางการสื่อสารในช่วงการเกิดสถานการณ์ฉุกเฉินระหว่างผู้บริหารกับพนักงาน รวมถึงช่องทางการสื่อสารกับบุคคลภายนอก เพื่อให้สามารถสื่อสารให้รับทราบถึงสถานการณ์และแนวทางการดำเนินการขององค์กรได้อย่างทันท่วงที

ด้วยสถานการณ์ปัจจุบันที่ภัยคุกคามด้านไซเบอร์เป็นประเด็นความเสี่ยงที่มีแนวโน้มเพิ่มมากขึ้นซึ่งอาจก่อให้เกิดความเสียหายต่อการดำเนินธุรกิจขององค์กรทั้งในรูปของผลกระทบที่เป็นตัวเงินหรือผลกระทบทางด้านชื่อเสียงขององค์กรหรือผลกระทบอื่นๆ กลุ่มทิสโก้ตระหนักถึงผลกระทบของภัยคุกคามดังกล่าวและเตรียมความพร้อมสำหรับแนวทางป้องกันรวมถึงแผนการรองรับภัยคุกคามด้านไซเบอร์กรณีเกิดผลกระทบจากเหตุดังกล่าว มีการเสริมสร้างความรู้ความเข้าใจให้กับบุคลากรขององค์กรเกี่ยวกับรูปแบบของภัยคุกคามด้านไซเบอร์อย่างสม่ำเสมอผ่านการจัดอบรมสัมมนา การปิดประกาศในที่ต่างๆ รวมถึงการประกาศข้อมูลข่าวสารบนหน้าเว็บไซต์ขององค์กร เพื่อสร้างการตระหนักรู้ การหลีกเลี่ยงหรือลดโอกาสจากการได้รับผลกระทบจากภัยคุกคามด้านไซเบอร์ นอกจากนี้ ยังมีการศึกษาความเป็นไปได้ของรูปแบบของอาชญากรรมทางคอมพิวเตอร์ (Cyber Crime) ติดตามและประเมินความเสี่ยงด้านระบบเทคโนโลยีสารสนเทศและความเสี่ยงทางไซเบอร์อย่างต่อเนื่อง เพื่อปรับปรุงคุณภาพของการบริหารจัดการให้มีประสิทธิภาพ เพิ่มความแข็งแกร่งของมาตรการรักษาความปลอดภัย รวมถึงการจัดให้มีแผนการรองรับและแผนการสื่อสารทั้งภายในองค์กรและภายนอกองค์กรให้เหมาะสม ในปี 2560 กลุ่มทิสโก้มีการจัดให้มีการทดสอบความพร้อมขององค์กรในการรับมือภัยจากอาชญากรรมทางคอมพิวเตอร์ในรูปแบบการประชุมแลกเปลี่ยนความคิดเห็นโดยจำลองภัยเหตุการณ์สถานการณ์ขึ้นมา (Tabletop Testing) ซึ่งผู้เข้าร่วมทดสอบเป็นกลุ่มผู้บริหารระดับสูง หัวหน้าหน่วยงานที่เกี่ยวข้อง รวมถึงหน่วยงานที่รับผิดชอบในการติดต่อ ดูแล หรือให้ข้อมูลข่าวสารกับลูกค้า บุคคลภายนอก รวมถึงการให้ข้อมูลผ่านสื่อสาธารณะต่างๆ เพื่อให้แต่ละหน่วยงานที่เกี่ยวข้องเตรียมพร้อมและรับทราบถึงแนวทางในการรับมือกับภัยอาชญากรรมทางคอมพิวเตอร์ในกรณีที่เกิดเหตุการณ์ได้อย่างเหมาะสม

3.5 ความเสี่ยงด้านกลยุทธ์

ความเสี่ยงด้านกลยุทธ์ คือ ความเสี่ยงอันเกิดจากการกำหนดแผนกลยุทธ์และการปฏิบัติตามแผนกลยุทธ์อย่างไม่เหมาะสม หรืออาจเป็นความไม่สอดคล้องระหว่างกลยุทธ์ นโยบาย เป้าหมาย โครงสร้างองค์กร การแข่งขัน และทรัพยากรขององค์กร ซึ่งในท้ายที่สุดจะส่งผลกระทบต่อรายได้และเงินกองทุนของกลุ่มทิสโก้

3.5.1 ความเสี่ยงจากภาวะเศรษฐกิจ และการแข่งขันในธุรกิจ

แม้กลุ่มทิสโก้จะมีการกระจายตัวของแหล่งรายได้ไปหลายๆ ธุรกิจที่มีแนวโน้มดี ซึ่งธุรกิจส่วนใหญ่มีความผันแปรไปกับภาวะเศรษฐกิจ ทางด้านธุรกิจเช่าซื้อที่มีความผันผวนกับภาวะเศรษฐกิจ และสภาพการแข่งขันของธุรกิจ โดยเฉพาะอย่างยิ่งระดับการเจริญเติบโตของการบริโภคเป็นปัจจัยที่สำคัญต่อการเติบโตของเงินให้สินเชื่อและคุณภาพของสินเชื่อ หากภาวะเศรษฐกิจเกิดการชะลอตัว หรือสภาพการแข่งขันที่รุนแรงขึ้น จะส่งผลกระทบต่อปริมาณธุรกรรมและรายได้ของกลุ่มทิสโก้ อย่างไรก็ตาม กลุ่มทิสโก้มีส่วนแบ่งทางการตลาดอยู่ในภาวะที่ดีและมีสถานะความได้เปรียบในการแข่งขันธุรกิจ จึงทำให้ผลกระทบต่อรายได้ไม่มากนัก นอกจากนี้ การรับโอนกิจการธุรกิจลูกค้ารายย่อยจาก ธนาคารสแตนดาร์ดชาร์เตอร์ด (ไทย) จำกัด (มหาชน) เป็นไปตามแผนการเติบโตและเป็นการเพิ่มโอกาสในการขยายฐานลูกค้าของกลุ่มทิสโก้จากการเพิ่มผลิตภัณฑ์และบริการทางการเงินสำหรับลูกค้ารายย่อยอย่างทั่วถึงอีกด้วย

นอกจากนี้ ในส่วนของเงินลงทุนประเภทตราสารทุนของกลุ่มทิสโก้ นั้น ยังมีความสัมพันธ์อย่างมากกับแนวโน้มทางเศรษฐกิจโดยรวมและภาวะการขยายตัวของตลาดหุ้น รวมถึงความเชื่อมั่นของนักลงทุนในตลาด หากปัจจัยทางเศรษฐกิจดี มีภาวะความมั่นคงสูง ราคาหลักทรัพย์ควรจะปรับตัวขึ้นอย่างมาก และส่งผลดีต่อกำไรของกลุ่มทิสโก้ ในทางกลับกันหากมีปัจจัยลบที่รุนแรงและไม่คาดคิดเกิดขึ้น เช่น การเกิดสงคราม ก่อการร้าย หรือภัยพิบัติทางธรรมชาติ รวมถึงนโยบายของภาครัฐ ที่ส่งผลกระทบต่อความเชื่อมั่นทางเศรษฐกิจในอนาคต ราคาหลักทรัพย์อาจปรับตัวลงได้อย่างมากและส่งผลทำให้กำไรของกลุ่มทิสโก้ลดลง ทั้งนี้ ผลกระทบนี้ครอบคลุมไปถึงธุรกิจนายหน้าซื้อขายหลักทรัพย์ และธุรกิจการจัดจำหน่ายหลักทรัพย์ที่ขึ้นอยู่กับภาวะของตลาดหลักทรัพย์ด้วย อย่างไรก็ตาม รายได้จากธุรกิจนายหน้าซื้อขายหลักทรัพย์ขึ้นอยู่กับปริมาณการซื้อขายหลักทรัพย์ในตลาดหลักทรัพย์ ในขณะที่ระดับราคาของหลักทรัพย์เองอาจส่งผลกระทบต่อไม่มากนัก กลุ่มทิสโก้มีการป้องกันความเสี่ยงโดยใช้โครงสร้างต้นทุนแบบแปรผันในธุรกิจหลักทรัพย์ ซึ่งช่วยลดผลกระทบของรายได้จากความเสียหายจากเหตุการณ์ไม่แน่นอนของตลาดหลักทรัพย์

สำหรับธุรกิจการจัดการกองทุนมีปัจจัยความเสี่ยงทางธุรกิจที่สำคัญ คือ การแข่งขันในด้านราคา แต่มีความเสี่ยงจากภาวะเศรษฐกิจน้อยกว่าธุรกิจอื่น เนื่องจากรายได้จากธุรกิจมาจากค่าธรรมเนียมที่คำนวณจากมูลค่าของสินทรัพย์สุทธิ (NAV) ผลกำไรหรือขาดทุนของการลงทุนโดยกองทุนไม่ได้ส่งผลกระทบต่อโดยตรงให้กับกลุ่มทิสโก้ แต่อาจส่งผลทางอ้อมซึ่งไม่รุนแรงมากนักหากขนาดของกองทุนลดลง

3.5.2 ความเสี่ยงจากความเพียงพอของเงินกองทุน

ณ วันที่ 31 ธันวาคม 2560 ในการคำนวณความเพียงพอของเงินกองทุนตามเกณฑ์ Basel III ธนาคารดำรงเงินกองทุนต่อสินทรัพย์เสี่ยงตามเกณฑ์การดำรงเงินกองทุนตามวิธี Internal Rating Based Approach (IRB) ซึ่งอัตราเงินกองทุนต่อสินทรัพย์เสี่ยง (BIS Ratio) อยู่ที่ร้อยละ 20.72 โดยยังคงสูงกว่าอัตราเงินกองทุนขั้นต่ำร้อยละ 9.75 ที่กำหนดโดยธนาคารแห่งประเทศไทย ในขณะที่เงินกองทุนชั้นที่ 1 และชั้นที่ 2 ต่อสินทรัพย์เสี่ยงของธนาคารอยู่ที่ร้อยละ 15.98 และร้อยละ 4.74 ตามลำดับ โดยอัตราส่วนการดำรงเงินกองทุนชั้นที่ 1 ยังคงสูงกว่าอัตราขั้นต่ำร้อยละ 7.25 ในขณะที่ บล. ทิสโก้ มีเงินกองทุนสภาพคล่องสุทธิต่อหนี้สินทั่วไป (NCR) อยู่ที่ร้อยละ 58.24 ซึ่งยังคงสูงกว่าอัตราขั้นต่ำที่สำนักงานคณะกรรมการกำกับหลักทรัพย์ และตลาดหลักทรัพย์กำหนดไว้ที่ร้อยละ 7.00

นอกจากการดำรงเงินกองทุนตามเกณฑ์ของธปท. กลุ่มทิสโก้ได้ดำเนินการวัดความเสี่ยงและดำรงเงินกองทุนภายใน (ICAAP) ซึ่งได้ประเมินเงินกองทุนความเสี่ยงขึ้นจากแบบจำลองภายใน โดยประเมินว่ากลุ่มทิสโก้ควรมีเงินกองทุนเพื่อรองรับความเสี่ยงไว้เป็นจำนวน 11,526.57 ล้านบาท ซึ่งคิดเป็นร้อยละ 31.9 ของเงินกองทุนรวมที่ 36,170.20 ล้านบาท โดยยังมีเงินกองทุนส่วนเกินสำหรับรองรับความเสี่ยงและขยายธุรกิจในอนาคตอีกเป็นจำนวน 24,643.63 ล้านบาท

3.5.3 ความเสี่ยงจากผลการดำเนินงานของบริษัทย่อย

เนื่องจากบริษัทมีวัตถุประสงค์ในการจัดตั้งเพื่อไปลงทุนในบริษัทอื่นและไม่มีการดำเนินธุรกิจอื่นใด ผลการดำเนินงานของบริษัทจะเกิดขึ้นจากผลการดำเนินงานของบริษัทที่บริษัทไปลงทุน ดังนั้นความเสี่ยงที่จะเกิดขึ้นกับบริษัท จึงเป็นความเสี่ยงจากการประกอบธุรกิจของบริษัทย่อย ความเสี่ยงจากการประกอบธุรกิจของบริษัทย่อย หมายความว่า ความเสี่ยงในการประกอบธุรกิจของธนาคารทิสโก้ ที่เป็นบริษัทแกนของกลุ่มทิสโก้และการประกอบธุรกิจของบริษัทย่อยอื่น ทั้งนี้ บริษัทได้เข้าถือหุ้นทั้งหมดในบริษัทย่อยจำนวน 8 บริษัท

รวมทั้งธนาคารทิสโก้ โดยรายได้ส่วนใหญ่ของบริษัทจะมาจากเงินปันผลรับจากบริษัทย่อย ดังนั้น หากบริษัทย่อยมีผลการดำเนินงานที่ไม่ดี อาจส่งผลกระทบต่อผลการดำเนินงานโดยรวมของบริษัทได้ทำให้บริษัทไม่สามารถจ่ายเงินปันผลในอัตราที่เหมาะสมให้แก่ผู้ถือหุ้นได้

บริษัทจะรับรู้ส่วนแบ่งกำไรจากบริษัทย่อยทั้งหมดซึ่งรวมถึงส่วนแบ่งกำไรจากธนาคารทิสโก้ด้วย ทั้งนี้ ในงวดปี 2560 ธนาคารทิสโก้และบริษัทย่อยอื่นมีกำไรสุทธิ 5,674.53 ล้านบาท โดยจำนวนดังกล่าวได้รวมส่วนแบ่งกำไรจากบริษัทย่อยอื่นนอกจากธนาคารทิสโก้จำนวน 1,373.97 ล้านบาท แม้ว่าบริษัทย่อยจะมีผลการดำเนินงานที่ดี และสามารถสร้างกำไรให้กับบริษัท แต่บริษัทได้ตระหนักถึงความสำคัญของการเลือกบริษัทที่จะลงทุนในอนาคต ดังนั้นที่ประชุมคณะกรรมการบริษัท จึงได้กำหนดนโยบายการลงทุนของบริษัท โดยจะลงทุนในธุรกิจที่ช่วยเสริมศักยภาพในการแข่งขันให้กับกลุ่มทิสโก้ อีกทั้งพิจารณาจากแนวโน้มของธุรกิจ อุตสาหกรรม การแข่งขันและศักยภาพในการทำกำไรระยะยาว และเน้นการควบคุมความเสี่ยงแบบระมัดระวัง

รายได้สุทธิจากบริษัทย่อยอื่นนอกจากของธนาคารทิสโก้คิดเป็นร้อยละ 22.5 ของรายได้สุทธิของกลุ่มทิสโก้ ดังนั้นผลการดำเนินงานของบริษัทย่อยจึงมีความสำคัญอย่างมากต่อผลกำไรรวม รายได้หลักจากบริษัทย่อยอื่นประกอบด้วยรายได้ค่านายหน้าซื้อขายหลักทรัพย์ รายได้ค่าธรรมเนียมและบริการจากธุรกิจพาณิชย์ และรายได้ค่าธรรมเนียมและบริการจากธุรกิจจัดการกองทุน ซึ่งรายได้ค่านายหน้าซื้อขายหลักทรัพย์ และรายได้ค่าธรรมเนียมและบริการจากธุรกิจพาณิชย์มาจากการดำเนินงานของบล. ทิสโก้ ในขณะที่รายได้ค่าธรรมเนียมและบริการจากธุรกิจจัดการกองทุนมาจากการดำเนินงานของบล.ทิสโก้

ธุรกิจของบริษัทย่อยขึ้นกับภาวะกิจกรรมในตลาดเงินและภาวะเศรษฐกิจโดยรวมเป็นหลัก อย่างไรก็ตาม ความเสี่ยงจากธุรกิจหลักทรัพย์และธุรกิจจัดการกองทุนของบริษัทย่อย จะส่งผลต่อความสามารถในการทำกำไรในแต่ละปี แต่จะไม่ส่งผลกระทบต่อเงินลงทุน เนื่องจากเป็นธุรกิจที่เน้นการให้บริการมากกว่าการให้สินเชื่อหรือการลงทุน

ระบบการควบคุมภายในและการบริหารความเสี่ยงของบริษัทย่อยมีการรวมศูนย์อยู่ที่บริษัท โดยบริษัทจะกำหนดนโยบายที่เป็นมาตรฐานเดียวกันให้บริษัทในเครือนำไปปฏิบัติใช้ นอกจากนี้ บริษัทยังส่งผู้แทนเข้าเป็นกรรมการในบริษัทย่อยในจำนวนมากว่าที่หนึ่งของกรรมการทั้งหมด และมีส่วนร่วมในการกำหนดนโยบายที่สำคัญในการดำเนินธุรกิจ โดยแผนการดำเนินธุรกิจในแต่ละปีของบริษัทย่อยในกลุ่มจะต้องได้รับอนุมัติจากบริษัท

■ แนวทางการบริหารความเสี่ยงด้านกลยุทธ์

คณะกรรมการบริหารและผู้บริหารระดับสูงเป็นผู้ดูแลความเสี่ยงด้านกลยุทธ์ของกลุ่มทิสโก้โดยตรง โดยอาศัยแนวปฏิบัติในการจัดการเชิงกลยุทธ์ที่ดีที่สามารถสนองต่อการเปลี่ยนแปลงของสภาพแวดล้อมเชิงธุรกิจ รวมถึงเหตุการณ์ภายนอกที่ไม่ได้คาดการณ์อย่างมีประสิทธิภาพ ซึ่งวิสัยทัศน์และพันธกิจ (Vision and Mission Statement) ของกลุ่มทิสโก้ได้สะท้อนให้เห็นถึงทิศทางการดำเนินธุรกิจของกลุ่มทิสโก้รวมทั้งแนวทางในการกำหนดกลยุทธ์และนโยบายของกลุ่มทิสโก้ ทั้งนี้ กระบวนการต่างๆ ได้ถูกสร้างขึ้นเพื่ออำนวยความสะดวกในการกำหนดกลยุทธ์ การวางแผนธุรกิจ การจัดการทรัพยากรบุคคล การวัดผลการดำเนินงาน รวมไปถึงระบบงานสนับสนุนหลักเป็นไปอย่างมีประสิทธิภาพ ในส่วนของกระบวนการตรวจสอบ ความเสี่ยงด้านกลยุทธ์จะถูกตรวจสอบในระดับของคณะกรรมการของบริษัท

แนวปฏิบัติขององค์กรและแนวปฏิบัติทางธุรกิจได้พิจารณาถึงการนำหลักการและแนวทางในการกำกับดูแลกิจการที่ดีมาปรับใช้เพื่อรักษาสิทธิและผลประโยชน์ของผู้มีส่วนได้ส่วนเสีย (Stakeholders) โดยโครงสร้างการกำกับดูแลกิจการที่ดีประกอบด้วยนโยบายการกำกับดูแลกิจการและระบบควบคุมภายในที่มีประสิทธิภาพ ซึ่งจะถูกระเมินและทบทวนเป็นประจำ

ในการบริหารและควบคุมความเสี่ยงด้านกลยุทธ์ กลุ่มทิสโก้จัดให้มีการจัดทำแผนกลยุทธ์เพื่อกำหนดทิศทางการดำเนินธุรกิจสำหรับช่วงเวลา 3 ปีข้างหน้าควบคู่ไปกับการทำแผนงบประมาณ โดยจะทำการทบทวนแผนอย่างต่อเนื่องทุกปี และติดตามผลเพื่อเทียบกับแผนงานที่วางไว้เป็นรายเดือน

4. ทรัพย์สินที่ใช้ในการประกอบธุรกิจ

4.1 สินทรัพย์ถาวรหลักที่ใช้ในการประกอบธุรกิจ

ที่ดิน อาคารและอุปกรณ์

กลุ่มทิสโก้มีที่ดิน อาคาร และอุปกรณ์ ณ วันที่ 31 ธันวาคม 2559 และ 2560 ดังนี้ โดยบริษัทและบริษัทย่อยเป็นเจ้าของกรรมสิทธิ์และไม่มีภาระผูกพันใดๆ

(หน่วย: ล้านบาท)

รายการ	ลักษณะกรรมสิทธิ์	ภาระผูกพัน	มูลค่า	
			2559	2560
ที่ดิน				
ราคาทุน	เจ้าของ	ไม่มี	17.51	17.51
อาคารและอาคารชุดสำนักงาน				
ราคาทุนเดิม	เจ้าของ	ไม่มี	1,093.60	1,179.69
ส่วนที่ตีราคาใหม่	เจ้าของ	ไม่มี	2,103.90	2,103.90
เครื่องตกแต่ง ติดตั้ง คอมพิวเตอร์ และอุปกรณ์				
ราคาทุน	เจ้าของ	ไม่มี	1,071.64	1,153.76
ยานพาหนะ				
ราคาทุน	เจ้าของ	ไม่มี	186.18	156.80
รวม			4,472.83	4,611.66
หัก ค่าเสื่อมราคาสะสม			(1,820.31)	(1,958.46)
ที่ดิน อาคารและอุปกรณ์ สุทธิ			2,652.52	2,653.20

สัญญาเช่าระยะยาว

1. สัญญาเช่า

บริษัทย่อยได้เข้าทำสัญญาเช่าดำเนินงานที่เกี่ยวข้องกับการเช่าอาคารสำนักงานและสาขา ซึ่งสัญญาเช่ามีอายุประมาณ 1-10 ปี ณ วันที่ 31 ธันวาคม 2559 และ 2560 บริษัทย่อยมีจำนวนเงินขั้นต่ำที่ต้องจ่ายในอนาคตทั้งสิ้นภายใต้สัญญาเช่าดำเนินงานที่บอกเลิกไม่ได้ โดยมีรายละเอียดดังนี้

(หน่วย: ล้านบาท)

รายการ	จ่ายชำระภายใน	ณ วันที่ 31 ธันวาคม	
		2559	2560
อาคารสำนักงานและสาขา	ไม่เกิน 1 ปี	164	213
	มากกว่า 1 ถึง 5 ปี	150	319
	มากกว่า 5 ปี	46	70
รวม		360	602

2. สัญญาเช่าระหว่างบริษัทและบริษัทย่อย

กลุ่มทิสโก้มีการเช่าห้องชุดระหว่างกัน อาคารทิสโก้ทาวเวอร์ เพื่อใช้เป็นสำนักงาน โดยมีกราคาค่าเช่าระหว่างกันในอดีตตลาด และมีระยะเวลาเช่าคราวละ 1-3 ปี โดยมีรายละเอียดดังต่อไปนี้

รายการ	ผู้เช่า	ผู้ให้เช่า	พื้นที่เช่า (ตารางเมตร)
ห้องชุดสำนักงานอาคารทิสโก้ทาวเวอร์	บริษัทหลักทรัพย์ ทิสโก้ จำกัด	บริษัท ทิสโก้ไฟแนนเชียลกรุ๊ป จำกัด (มหาชน)	3,533.91
ห้องชุดสำนักงานอาคารทิสโก้ทาวเวอร์	บริษัท ทิสโก้ อินฟอร์เมชัน เทคโนโลยี จำกัด	บริษัท ทิสโก้ไฟแนนเชียลกรุ๊ป จำกัด (มหาชน)	2,329.59
ห้องชุดสำนักงานอาคารทิสโก้ทาวเวอร์	ธนาคารทิสโก้ จำกัด (มหาชน)	บริษัท ทิสโก้ไฟแนนเชียลกรุ๊ป จำกัด (มหาชน)	2,458.58
ห้องชุดสำนักงานอาคารทิสโก้ทาวเวอร์	ศูนย์การเรียนรู้ ทิสโก้ จำกัด	บริษัท ทิสโก้ไฟแนนเชียลกรุ๊ป จำกัด (มหาชน)	590.00

รายการ	ผู้เช่า	ผู้ให้เช่า	พื้นที่เช่า (ตารางเมตร)
ห้องชุดสำนักงานอาคารทิสโก้ทาวเวอร์	บริษัทหลักทรัพย์ที่ปรึกษาการ ลงทุน ดอยซ์ ทิสโก้ จำกัด	บริษัท ทิสโก้ไฟแนนเชียลกรุ๊ป จำกัด (มหาชน)	375.00

4.2 เงินให้สินเชื่อ

นโยบายการจัดชั้นสินทรัพย์

สินทรัพย์จัดชั้นของกลุ่มทิสโก้ประกอบด้วยเงินให้สินเชื่อและลูกหนี้ เงินลงทุน และทรัพย์สินรอการขาย โดยกลุ่มทิสโก้มีนโยบายจัดชั้นสินทรัพย์ตามเกณฑ์ของธนาคารแห่งประเทศไทย และสำนักงานคณะกรรมการกำกับหลักทรัพย์และตลาดหลักทรัพย์ ซึ่งสรุปการจัดชั้นสินทรัพย์ของบริษัทย่อยที่ประกอบธุรกิจธนาคาร ณ วันที่ 31 ธันวาคม 2560 ได้ดังนี้

ตารางแสดงสินทรัพย์จัดชั้นตามประกาศของธนาคารแห่งประเทศไทย

(หน่วย: ล้านบาท)

ลูกหนี้	เงินให้สินเชื่อ และลูกหนี้	เงินลงทุน	เงินลงทุนใน ลูกหนี้ที่รับโอนมา	ทรัพย์สินรอ การขาย	รวม	ร้อยละ
จัดชั้นปกติ	263,479	-	-	-	263,479	92.1
จัดชั้นกล่าวถึงเป็นพิเศษ	17,158	-	-	-	17,158	6.0
จัดชั้นต่ำกว่ามาตรฐาน	2,435	-	-	-	2,435	0.9
จัดชั้นสงสัย	1,400	-	-	-	1,400	0.5
จัดชั้นสงสัยจะสูญ	1,465	37	14	12	1,528	0.5
รวม	285,937	37	14	12	286,000	100.0

นโยบายการตั้งสำรองค่าเผื่อหนี้สงสัยจะสูญ

ในชั้นต่ำกลุ่มทิสโก้ปฏิบัติตามข้อกำหนดของธนาคารแห่งประเทศไทย และสำนักงานคณะกรรมการกำกับหลักทรัพย์และตลาดหลักทรัพย์ในการจัดชั้นและตั้งสำรองค่าเผื่อหนี้สงสัยจะสูญ

ธนาคารแห่งประเทศไทยได้กำหนดอัตราการตั้งค่าเผื่อหนี้สงสัยจะสูญตามระดับชั้นของเงินให้สินเชื่อไว้ดังต่อไปนี้

1. สินทรัพย์จัดชั้นสูง ให้ตัดออกจากบัญชี
2. สินทรัพย์จัดชั้นสงสัยจะสูญ ให้กันเงินสำรองในอัตราร้อยละ 100
3. สินทรัพย์จัดชั้นสงสัย ให้กันเงินสำรองในอัตราไม่ต่ำกว่าร้อยละ 100
4. สินทรัพย์จัดชั้นต่ำกว่ามาตรฐาน ให้กันเงินสำรองในอัตราไม่ต่ำกว่าร้อยละ 100
5. สินทรัพย์จัดชั้นกล่าวถึงเป็นพิเศษ ให้กันเงินสำรองในอัตราไม่ต่ำกว่าร้อยละ 2
6. สินทรัพย์จัดชั้นปกติ ให้กันเงินสำรองในอัตราไม่ต่ำกว่าร้อยละ 1

ทั้งนี้ ธนาคารแห่งประเทศไทยยังได้กำหนดวิธีการตั้งค่าเผื่อหนี้สงสัยจะสูญ ซึ่งมีหลักเกณฑ์ในการตั้งค่าเผื่อหนี้สงสัยจะสูญ สำหรับสินทรัพย์จัดชั้นต่ำกว่ามาตรฐาน สินทรัพย์จัดชั้นสงสัย และ สินทรัพย์จัดชั้นสงสัยจะสูญ โดยให้กันเงินสำรองในอัตราร้อยละ 100 ของส่วนต่างระหว่างมูลค่าปัจจุบันของกระแสเงินสดที่คาดว่าจะได้รับจากลูกหนี้ หรือ มูลค่าปัจจุบันของกระแสเงินสดที่คาดว่าจะได้รับจากหลักประกัน รวมถึงการกันสำรองเป็นกลุ่มลูกหนี้ (Collective Approach) แทนการกันสำรองรายบัญชีได้สำหรับกลุ่มลูกหนี้ที่มีความเสี่ยงด้านเครดิตที่เหมือนกัน

ปัจจุบันกลุ่มทิสโก้มีนโยบายในการกันเงินสำรองเป็นกลุ่มลูกหนี้ (Collective Approach) สำหรับกลุ่มลูกหนี้ที่มีความเสี่ยงด้านเครดิตที่เหมือนกัน และมีข้อมูลความเสียหายในอดีตอย่างเพียงพอ โดยกลุ่มทิสโก้ได้กำหนดระดับการกันสำรองอย่างระมัดระวัง จากการประเมินความเสียหายที่เกิดขึ้นในอดีต

นโยบายการตั้งสำรองค่าเผื่อหนี้การด้อยค่าของทรัพย์สิน

การตั้งสำรองค่าเผื่อการลดค่าของทรัพย์สินจะพิจารณาจากข้อบ่งชี้การด้อยค่าตามมาตรฐานบัญชีและการประมาณมูลค่าที่คาดว่าจะได้รับคืนในอนาคต

นโยบายการรับรู้และระงับรับรู้รายได้

ดอกเบี้ยของเงินให้สินเชื่อรับรู้เป็นรายได้ตามเกณฑ์คงค้างจากยอดเงินต้นที่ค้างชำระ รายได้จากสัญญาเช่าซื้อ สัญญาเช่าการเงินและสินเชื่อจำนำทะเบียนยานพาหนะรับรู้เป็นรายได้ตลอดระยะเวลาการผ่อนชำระตามวิธีอัตราดอกเบี้ยที่แท้จริง

บริษัททยอยมีนโยบายหยุดบันทึกรายได้ดอกเบี้ยค้างรับสำหรับเงินให้สินเชื่อธุรกิจที่ผิดนัดชำระดอกเบี้ยเกินกำหนดหนึ่งเดือน และสำหรับเงินให้สินเชื่อประเภทอื่นที่ผิดนัดชำระดอกเบี้ยเกินกว่าสามเดือนนับจากวันครบกำหนดชำระและจะยกเลิกรายการดอกเบี้ยค้างรับที่ได้นับที่กบฏฐิเป็นรายได้แล้วนั้นนอกจากนี้สำหรับกรบันทึกรายได้ดอกเบี้ยรับหลังจากนั้นจะบันทึกตามเกณฑ์เงินสด

กรณีเงินให้สินเชื่อเพื่อซื้อหลักทรัพย์ซึ่งค้างชำระดอกเบี้ยเกินกว่ากำหนดสองเดือนจะหยุดรับรู้ดอกเบี้ยเป็นรายได้ และจะรับรู้ดอกเบี้ยจากเงินให้สินเชื่อดังกล่าวตามเกณฑ์เงินสด

ทั้งนี้ บริษัททยอยจะรับรู้ดอกเบี้ยเป็นรายได้ตามเกณฑ์คงค้างอีกเมื่อบริษัททยอยได้รับชำระหนี้ที่ค้างเกินกำหนดชำระแล้ว

ในกรณีที่ดอกเบี้ยหรือส่วนลดได้คิดรวมอยู่ในตัวเงินหรือเงินให้สินเชื่อแล้ว ดอกเบี้ยหรือส่วนลดดังกล่าวจะบันทึกเป็นรายได้รอดักบฏฐิและตัดจำหน่ายเป็นรายได้เฉลี่ยเท่าๆ กันตลอดอายุของตัวเงินหรือระยะเวลาของเงินให้สินเชื่อ

4.3 เงินลงทุน

รายละเอียดของมูลค่าเงินลงทุนแสดงในหมายเหตุประกอบงบการเงิน ข้อ 3.4 เงินลงทุน

นโยบายเกี่ยวกับการลงทุนในหลักทรัพย์

ข้อมูลเกี่ยวกับนโยบายการลงทุนในหลักทรัพย์ได้แสดงไว้ในส่วนที่ 1 หัวข้อที่ 2 การประกอบธุรกิจของแต่ละสายธุรกิจ หัวข้อย่อย 2.3

การบริหารความเสี่ยงจากการลงทุน

กลุ่มทิสโก้จะกระจายความเสี่ยงจากการลงทุนไม่ให้กระจุกตัวในหลักทรัพย์หนึ่งเกินสมควร โดยจะเน้นที่ความเหมาะสมของโอกาสของการลงทุนในขณะนั้นว่า เชื้ออำนวยการในด้านผลตอบแทนและความเสี่ยงอย่างไร นอกจากนี้บริษัทยังมีระบบการบริหารความเสี่ยงที่สามารถรวบรวมความเสี่ยงจากการลงทุนในทุกๆ ด้านเข้าด้วยกัน เพื่อพิจารณาถึงระดับของความเสี่ยงว่าเหมาะสมกับความเพียงพอของเงินกองทุน และทิศทางของโอกาสของผลตอบแทนและความเสี่ยงจากเงินลงทุนแต่ละประเภทหรือไม่อย่างไร เพื่อให้สามารถปรับตัวไปตามทิศทางที่ถูกต้องได้อย่างทันท่วงที

รายละเอียดของระบบการบริหารความเสี่ยง ได้กล่าวไว้ในส่วนที่ 1 หัวข้อที่ 3 ปัจจัยความเสี่ยง

การตั้งสำรองค่าเผื่อการด้อยค่า

กลุ่มทิสโก้ตั้งสำรองค่าเผื่อการด้อยค่าของเงินลงทุนตามมาตรฐานบัญชี โดยเงินลงทุนในหลักทรัพย์เพื่อค้าแสดงตาม มูลค่ายุติธรรมและบันทึกการเปลี่ยนแปลงมูลค่าของหลักทรัพย์เป็นรายการกำไรหรือขาดทุนสุทธิในงบกำไรขาดทุน เงินลงทุนในหลักทรัพย์เพื่อขายทั้งหมดถือไว้เป็นเงินลงทุนชั่วคราวและระยะยาวแสดงตามมูลค่ายุติธรรม และบันทึกการเปลี่ยนแปลงมูลค่าหลักทรัพย์ดังกล่าวเป็นรายการแยกต่างหากในส่วนของผู้ถือหุ้นจนกระทั่งจำหน่ายหลักทรัพย์จึงบันทึกการเปลี่ยนแปลงมูลค่านั้นในงบกำไรขาดทุน

มูลค่ายุติธรรมของหลักทรัพย์ในความต้องการของตลาดคำนวณจากราคาเสนอซื้อหรือหลังสุด ณ สิ้นวันทำการสุดท้ายของงวดของตลาดหลักทรัพย์แห่งประเทศไทย มูลค่ายุติธรรมของตราสารหนี้ของรัฐบาลและรัฐวิสาหกิจและตราสารหนี้ภาคเอกชน คำนวณโดยใช้สูตรที่กำหนดโดยธนาคารแห่งประเทศไทยโดยใช้อัตราผลตอบแทนของสมาคมตลาดตราสารหนี้ไทยหรือของสถาบันการเงินอื่น มูลค่ายุติธรรมของหน่วยลงทุนคำนวณจากมูลค่าสินทรัพย์สุทธิ (Net Asset Value)

ในกรณีที่มีการโอนเปลี่ยนประเภทเงินลงทุน กลุ่มทิสโก้จะปรับเปลี่ยนราคาของเงินลงทุนใหม่โดยใช้มูลค่ายุติธรรม ณ วันที่โอนเปลี่ยนประเภทเงินลงทุน ผลแตกต่างระหว่างราคาตามบัญชีและมูลค่ายุติธรรม ณ วันที่โอนได้บันทึกเป็นรายการกำไร (ขาดทุน) ในงบกำไรขาดทุน หรือบันทึกการเปลี่ยนแปลงมูลค่าเงินลงทุนในงบดุล

4.4 การลงทุนในบริษัทย่อยและบริษัทร่วมค้า

รายละเอียดของการลงทุนในบริษัทย่อยและบริษัทร่วมค้าแสดงในหมายเหตุประกอบงบการเงิน ข้อ 3.5 เงินลงทุนในบริษัทย่อยและการร่วมค้านโยบายการลงทุนและการบริหารงาน

บริษัทมีนโยบายการลงทุนที่สร้างผลตอบแทนเพียงพอเมื่อคำนึงถึงความเสี่ยงที่เกิดขึ้น โดยมีวัตถุประสงค์หลักเพื่อสร้างมูลค่าเพิ่มสูงสุดให้กับบริษัทและผู้ถือหุ้น นโยบายการลงทุนของบริษัทแบ่งเป็น 2 กลุ่ม ได้แก่ การลงทุนเชิงกลยุทธ์ และการลงทุนเพื่อผลตอบแทน

1) การลงทุนเชิงกลยุทธ์ (Strategic Investment)

การลงทุนเชิงกลยุทธ์เป็นการลงทุนในบริษัทย่อยหรือบริษัทร่วม เพื่อให้บรรลุตามพันธกิจ กลยุทธ์ และแผนการดำเนินธุรกิจของกลุ่มทิสโก้ โดยบริษัทจะลงทุนเชิงกลยุทธ์เพื่อให้บริษัทมีอำนาจควบคุมบริษัทนั้นๆ ให้เป็นไปตามแนวทางการดำเนินธุรกิจและการกำกับดูแลกิจการของกลุ่ม

บริษัทจะลงทุนในบริษัทที่มีแนวโน้มธุรกิจที่ดีและเพิ่มมูลค่าให้กับธุรกิจของกลุ่ม การลงทุนจะพิจารณาจากผลตอบแทนและความเสี่ยงในระยะยาว ตลอดจนความเหมาะสมและความสามารถในการสร้างผลกำไร และไม่มีข้อขัดแย้งทางผลประโยชน์

บริษัทย่อยที่อยู่ภายใต้การลงทุนของบริษัทจะต้องปฏิบัติตามนโยบายการกำกับดูแลกิจการของบริษัทอย่างเคร่งครัด โดยนโยบายดังกล่าวครอบคลุมถึง โครงสร้างการกำกับดูแลกิจการ กลยุทธ์ธุรกิจและการบริหารจัดการ การบริหารความเสี่ยงและควบคุม ตลอดจนงานสนับสนุนอื่นที่กำหนดโดยบริษัท

2) การลงทุนเพื่อผลตอบแทน

การลงทุนเพื่อผลตอบแทนมีวัตถุประสงค์เพื่อแสวงหาผลตอบแทน และการบริหารสภาพคล่อง โดยจะลงทุนในตราสารทางการเงินและหลักทรัพย์ประเภทต่างๆ เช่น ตราสารหนี้ ตราสารทุน ตราสารกึ่งหนี้กึ่งทุน และกองทุนรวม เป็นต้น

การลงทุนเพื่อผลตอบแทนจะพิจารณาจากความเสี่ยงและผลตอบแทน สภาพคล่องของตราสาร ความเพียงพอของเงินทุน และระดับความเสี่ยงที่ยอมรับได้

บริษัทจะลงทุนเฉพาะตราสารทางการเงินและหลักทรัพย์ที่บริษัทมีความเข้าใจเพียงพอเกี่ยวกับความเสี่ยงและผลตอบแทนของหลักทรัพย์นั้น ซึ่งรวมถึงระบบบริหารความเสี่ยงที่ดี

ตารางแสดงรายละเอียดเงินลงทุนในบริษัทย่อย และบริษัทร่วมค้า

(หน่วย: ล้านบาท)

ชื่อบริษัท	ทุนชำระแล้ว ณ วันที่ 31 ธันวาคม 2560	วิธีราคาทุน ณ วันที่ 31 ธันวาคม 2560
ธนาคารทิสโก้ จำกัด (มหาชน)	9,216	17,641
บริษัทหลักทรัพย์ ทิสโก้ จำกัด	1,000	1,075
บริษัทหลักทรัพย์จัดการกองทุน ทิสโก้ จำกัด	100	110
บริษัท ไฮเวย์ จำกัด	100	273
บริษัท ทิสโก้ อินฟอรมชั่น เทคโนโลยี จำกัด	20	22
บริษัท ทิสโก้ อินซัวร์นส์ โซลูชั่น จำกัด (เดิมชื่อ บริษัท ทิสโก้ ลีสซิ่ง จำกัด)	100	137
บริษัท ไพรมัส ลีสซิ่ง จำกัด ¹⁾	3	33 ²⁾
บริษัท ศูนย์การเรียนรู้ทิสโก้ จำกัด จำกัด	5	5
บริษัท ออล-เวย์ส จำกัด	700	700
บริษัท ทิสโก้ ไทเกี้ยว ลีสซิ่ง จำกัด ³⁾	60	73
เงินลงทุนในบริษัทย่อย และบริษัทร่วมค้า-สุทธิ		20,069

¹⁾ หยุดดำเนินการ และอยู่ระหว่างกระบวนการชำระบัญชี

²⁾ หักค่าเผื่อการด้อยค่าของเงินลงทุน

³⁾ บริษัทร่วมค้า

5. ข้อพิพาททางกฎหมาย

ณ วันที่ 31 ธันวาคม 2560 บริษัทและบริษัทย่อยมีคดีที่ยังไม่สิ้นสุดซึ่งเป็นผลจากการประกอบธุรกิจปกติ 36 คดี โดยทั้งหมดเป็นคดีแพ่งที่เกิดจากการประกอบธุรกิจธนาคารพาณิชย์ (ธนาคารทิสโก้) และธุรกิจจัดการกองทุน (บลจ.ทิสโก้) มีทุนทรัพย์รวมประมาณ 344.66 ล้านบาท ซึ่งน้อยกว่าร้อยละ 5 ของส่วนของผู้ถือหุ้น มีรายละเอียดคดีดังต่อไปนี้

(1) คดีที่ฟ้องธนาคารทิสโก้ 35 คดี (ทุนทรัพย์รวม 344.02 ล้านบาท) โดย 23 คดี ทุนทรัพย์รวม 97.45 ล้านบาท อยู่ระหว่างขั้นตอนการดำเนินคดีและยังไม่ได้รับคำพิพากษา และอีก 12 คดี มูลคดีรวมกัน 246.57 ล้านบาท ที่ธนาคารทิสโก้ได้รับการยกฟ้องโดยศาลชั้นต้นและ/หรือศาลอุทธรณ์แล้ว แต่โจทก์ยังอุทธรณ์หรือฎีกาต่อ

(2) คดีที่ฟ้อง บลจ.ทิสโก้ 1 คดี (ทุนทรัพย์ 0.64 ล้านบาท) โดยคดีอยู่ระหว่างขั้นตอนการดำเนินคดีและยังไม่ได้รับคำพิพากษา

รายละเอียดเพิ่มเติมปรากฏตามหมายเหตุประกอบงบการเงินข้อ 3.37.2 คดีฟ้องร้อง ทั้งนี้ ฝ่ายบริหารของกลุ่มทิสโก้คาดว่า บริษัทหรือบริษัทย่อยจะไม่ได้รับผลเสียหายอย่างเป็นสาระสำคัญจากคดีฟ้องร้องและกรณีการถูกเรียกชดเชยค่าเสียหายดังกล่าวข้างต้น ทั้งนี้ ไม่มีกรรมการผู้บริหาร หรือผู้ที่เกี่ยวข้องเป็นคู่ความกับบริษัทหรือบริษัทย่อยแต่อย่างใด

6. ข้อมูลทั่วไปและข้อมูลสำคัญอื่น

6.1 ข้อมูลทั่วไป

ชื่อบริษัท (ภาษาไทย)	: บริษัท ทีเอสโก้ไฟแนนเชียลกรุ๊ป จำกัด (มหาชน)
(ภาษาอังกฤษ)	: TISCO Financial Group Public Company Limited
ชื่อย่อหลักทรัพย์	: TISCO
ประเภทธุรกิจ	: ธุรกิจลงทุน (Holding Company)
ที่ตั้งสำนักงานใหญ่	: เลขที่ 48/49 อาคารทีเอสโก้ทาวเวอร์ ชั้น 21 ถนนสาทรเหนือ แขวงสีลม เขตบางรัก กรุงเทพมหานคร 10500
เลขทะเบียนบริษัท	: 0107551000223
ทุนจดทะเบียน	: 8,007,032,950 บาท (แปดพันเจ็ดล้านสามหมื่นสองพันเก้าร้อยห้าสิบบาทถ้วน)
ทุนเรียกชำระแล้ว	: 8,006,554,830 บาท (แปดพันหกล้านห้าแสนห้าหมื่นสี่พันแปดร้อยสามสิบบาทถ้วน) ประกอบด้วย หุ้นสามัญ 800,645,624 หุ้น (แปดร้อยสี่หมื่นหกแสนสี่หมื่นห้าพันหกร้อยยี่สิบสี่หุ้น) หุ้นบุริมสิทธิ 9,859 หุ้น (เก้าพันแปดร้อยห้าสิบบาทถ้วน) โดยมีมูลค่าที่ตราไว้หุ้นละ 10.00 บาท
Home Page	: www.tisco.co.th
โทรศัพท์	: (66) 2633 6888
โทรสาร	: (66) 2633 6880
บุคคลอ้างอิง	
นายทะเบียนหลักทรัพย์	: บริษัท ศูนย์รับฝากหลักทรัพย์ (แห่งประเทศไทย) จำกัด เลขที่ 93 ถนนรัชดาภิเษก แขวงดินแดง เขตดินแดง กรุงเทพมหานคร 10400 โทรศัพท์ 0 2009 9000 โทรสาร 0 2009 9991 SET Contact Center: 0 2009 9999 อีเมล: SETContactCenter@set.or.th เว็บไซต์: www.set.or.th/tsd
ผู้สอบบัญชี	: นางสาวสมใจ คุณปลื้ม ผู้สอบบัญชีรับอนุญาตเลขที่ 4499 บริษัท สำนักงาน อีวาย จำกัด เลขที่ 193/136-137 อาคารเลครัชดา ชั้น 33 ถนนรัชดาภิเษกตัดใหม่ กรุงเทพมหานคร 10110 โทรศัพท์ (66) 2264 0777 โทรสาร (66) 2264 0789-90

6.2 ข้อมูลสำคัญอื่น


ไม่มี



บริษัท ทีเอสซีไฟแนนเชียลกรุ๊ป จำกัด (มหาชน)

ส่วนที่ 2

การจัดการและการกำกับดูแลกิจการ



7. ข้อมูลหลักทรัพย์และผู้ถือหุ้น

7.1 จำนวนทุนจดทะเบียนและทุนชำระแล้ว

- (1) บริษัทที่มีทุนจดทะเบียนและทุนชำระแล้ว ณ วันที่ 31 ธันวาคม 2560 ดังนี้
- ทุนจดทะเบียน 8,007,032,950 บาท (แปดพันเจ็ดล้านสามหมื่นสองพันเก้าร้อยห้าสิบบาทถ้วน)
- ทุนชำระแล้ว 8,006,554,830 บาท (แปดพันหกล้านห้าแสนห้าพันแปดร้อยสามสิบบาทถ้วน)
- ประกอบด้วย หุ้นสามัญ 800,645,624 หุ้น (แปดร้อยล้านหกแสนสี่หมื่นห้าพันหกร้อยยี่สิบสี่หุ้น)
- หุ้นบุริมสิทธิ 9,859 หุ้น (เก้าพันแปดร้อยห้าสิบบาทถ้วน)
- โดยมีมูลค่าที่ตราไว้หุ้นละ 10.00 บาท

(2) หุ้นประเภทอื่นที่มีสิทธิหรือเงื่อนไขแตกต่างจากหุ้นสามัญ

หุ้นบุริมสิทธิ

ตามที่บุริมสิทธิของหุ้นบุริมสิทธิ ได้ครบกำหนดเมื่อวันที่ 30 มิถุนายน 2552 ทำให้ตั้งแต่วันที่ 1 กรกฎาคม 2552 เป็นต้นมา หุ้นบุริมสิทธิของบริษัท มีสิทธิและประโยชน์เท่าเทียมกับหุ้นสามัญทุกประการ

การออกตรวจสอบแสดงสิทธิในผลตอบแทนที่เกิดจากหลักทรัพย์อ้างอิง (NVDR)

ณ วันที่ 29 ธันวาคม 2560 บริษัท ไทยเอ็นวีดีอาร์ จำกัด ซึ่งเป็นบริษัทย่อยของตลาดหลักทรัพย์แห่งประเทศไทย ได้ออกตรวจสอบแสดงสิทธิ ในผลตอบแทนที่เกิดจากหลักทรัพย์อ้างอิง (NVDR) ที่มีหุ้นสามัญและหุ้นบุริมสิทธิของบริษัทเป็นหลักทรัพย์อ้างอิงจำนวน 141,646,301 หุ้น และ 7,300 หุ้นตามลำดับ รวม 141,653,601 หุ้น คิดเป็นร้อยละ 17.69 ของทุนที่เรียกชำระแล้วของบริษัท ซึ่งผู้ถือ NVDR ดังกล่าว แม้จะได้รับผลประโยชน์จากหุ้นของบริษัทที่นำไปอ้างอิงทุกประการ แต่จะไม่สามารถใช้สิทธิออกเสียงในการประชุมผู้ถือหุ้น ยกเว้นกรณีออกเสียงเพื่อลงมติเกี่ยวกับการเพิกถอนหุ้นออกจากตลาดหลักทรัพย์ (Delisting) ดังนั้น หากมีการนำหุ้นของบริษัทไปออก NVDR เป็นจำนวนมาก จำนวนหุ้นที่มีสิทธิออกเสียงจะลดลงส่งผลให้สิทธิในการออกเสียงของผู้ถือหุ้นรายอื่นเพิ่มขึ้น

นอกจากนี้ จำนวนของหลักทรัพย์อ้างอิง (NVDR) อาจมีการเปลี่ยนแปลง และไม่อยู่ในการควบคุมของบริษัท นักลงทุนที่ประสงค์จะทราบข้อมูลเกี่ยวกับหลักทรัพย์อ้างอิงของบริษัทสามารถเข้าถึงข้อมูลได้ทางเว็บไซต์ของตลาดหลักทรัพย์แห่งประเทศไทย (www.set.or.th)

7.2 ผู้ถือหุ้น

(1) รายชื่อผู้ถือหุ้นรายใหญ่ของบริษัท

ผู้ถือหุ้นสูงสุด 10 รายแรกของบริษัท ทีเอสไอไฟแนนเชียลกรุ๊ป จำกัด (มหาชน) ที่มีชื่อปรากฏตามทะเบียนผู้ถือหุ้น ณ วันที่ 29 ธันวาคม 2560 มีดังต่อไปนี้

ลำดับ	ผู้ถือหุ้น	จำนวนหุ้น			
		หุ้นสามัญ	หุ้นบุริมสิทธิ	รวม	ร้อยละ
1	บริษัท ไทยเอ็นวีดีอาร์ จำกัด	141,646,301	7,300	141,653,601	17.69
2	CDIB & PARTNERS INVESTMENT HOLDING PTE. LTD.	80,065,320	-	80,065,320	10.00
3	STATE STREET EUROPE LIMITED	41,793,151	-	41,793,151	5.22
4	บริษัท สาธินี จำกัด	39,482,767	-	39,482,767	4.93
5	CHASE NOMINEES LIMITED	32,153,073	-	32,153,073	4.02
6	สำนักงานประกันสังคม	24,942,530	-	24,942,530	3.12
7	SOUTH EAST ASIA UK (TYPE C) NOMINEES LIMITED	22,959,100	-	22,959,100	2.87
8	BNP PARIBAS SECURITIES SERVICES LUXEMBOURG	16,250,590	-	16,250,590	2.03
9	SOUTH EAST ASIA UK (TYPE A) NOMINEES LIMITED	15,762,144	-	15,762,144	1.97
10	STATE STREET BANK AND TRUST COMPANY	14,076,216	-	14,076,216	1.76
รวมการถือหุ้นของผู้ถือหุ้นสูงสุด 10 รายแรก		429,131,192	7,300	429,138,492	53.60
ผู้ถือหุ้นรายย่อยอื่น		371,514,432	2,559	371,516,991	46.40
รวมทั้งสิ้น		800,645,624	9,859	800,655,483	100.00

หมายเหตุ: บริษัท CDIB & Partners Investment Holding Corporation ซึ่งจดทะเบียนจัดตั้งในประเทศไต้หวันและประกอบธุรกิจการลงทุน (Investment Activities) ถือหุ้นทางอ้อมร้อยละ 100 ใน CDIB & Partners Investment Holding Pte. Ltd. ผ่านทาง CDIB & Partners Investment Holding (Cayman) Limited

(2) บริษัทย่อยที่ประกอบธุรกิจหลัก

รายละเอียดของธนาคารทิสโก้ จำกัด (มหาชน) ซึ่งเป็นบริษัทย่อยที่ประกอบธุรกิจหลัก (Core Company) ของกลุ่มทิสโก้

(2.1) ทุนจดทะเบียนและทุนชำระแล้ว ณ วันที่ 31 ธันวาคม 2560 ดังนี้

ทุนจดทะเบียน 9,215,676,920 บาท (เก้าพันสองร้อยสิบล้านหกแสนเจ็ดหมื่นหกพันเก้าร้อยยี่สิบบาทถ้วน)

ทุนชำระแล้ว 9,215,676,920 บาท (เก้าพันสองร้อยสิบล้านหกแสนเจ็ดหมื่นหกพันเก้าร้อยยี่สิบบาทถ้วน)

ประกอบด้วย หุ้นสามัญ 921,567,588 หุ้น (เก้าร้อยยี่สิบเอ็ดล้านห้าแสนหกหมื่นเจ็ดพันห้าร้อยแปดสิบแปดหุ้น)

หุ้นบุริมสิทธิ 104 หุ้น (หนึ่งร้อยสี่หุ้น)

โดยมีมูลค่าที่ตราไว้หุ้นละ 10.00 บาท

(2.2) รายชื่อผู้ถือหุ้นรายใหญ่

ผู้ถือหุ้นสูงสุด 10 รายแรก ธนาคารทิสโก้ จำกัด (มหาชน) ที่มีชื่อปรากฏตามทะเบียนผู้ถือหุ้น ณ วันที่ 22 ธันวาคม 2560 มีดังต่อไปนี้

ลำดับ	ผู้ถือหุ้น	จำนวนหุ้น			
		หุ้นสามัญ	หุ้นบุริมสิทธิ	รวม	ร้อยละ
1	บริษัท ทิสโก้ไฟแนนเชียลกรุ๊ป จำกัด (มหาชน)	921,452,229	-	921,452,229	99.99
2	นายกิตติชัย ไกรกอกิจ	30,247	-	30,247	0.00
3	นางพรสุข พรประภา	8,100	-	8,100	0.00
4	น.ส.สุภาวดี ปิยะมงคลวงศ์	6,000	-	6,000	0.00
5	นางระจิต โกววรรณกุล	6,000	-	6,000	0.00
6	นายสุชาติ ตั้งควิวิช	5,000	-	5,000	0.00
7	BANK JULIUS BAER & CO., LTD.	4,800	-	4,800	0.00
8	นายประชา ลีลาประชากุล	3,624	-	3,624	0.00
9	นายทรงฤทธิ์ คงพิพัฒนไชยศิริ	3,000	-	3,000	0.00
10	นายประพัฒน์ ศรีนวัตติวงศ์	3,000	-	3,000	0.00
รวมการถือหุ้นของผู้ถือหุ้นสูงสุด 10 รายแรก		921,522,000	-	921,522,000	100.00
ผู้ถือหุ้นรายย่อยอื่น		45,588	104	45,692	0.00
รวมทั้งสิ้น		921,567,588	104	921,567,692	100.00

ในการจัดตั้งกลุ่มธุรกิจทางการเงินซึ่งมีบริษัท ทิสโก้ไฟแนนเชียลกรุ๊ป จำกัด (มหาชน) เป็นบริษัทแม่ของกลุ่มธุรกิจทางการเงิน บริษัท ทิสโก้ไฟแนนเชียลกรุ๊ป จำกัด (มหาชน) ได้รับอนุญาตจากธนาคารแห่งประเทศไทยให้ถือหุ้นในธนาคารทิสโก้ จำกัด (มหาชน) ซึ่งเป็นบริษัทลูกในกลุ่มธุรกิจทางการเงิน ในอัตราร้อยละ 100 ของจำนวนหุ้นที่จำหน่ายได้ทั้งหมด

(3) ข้อตกลงระหว่างผู้ถือหุ้นใหญ่ (Shareholders' Agreement) ในเรื่องที่มีผลกระทบต่อการออกและเสนอขายหลักทรัพย์ หรือการบริหารงานของบริษัท โดยที่ข้อตกลงดังกล่าวมีบริษัทร่วมลงนามด้วย
ไม่มี

7.3 การออกหลักทรัพย์อื่น

7.3.1 หุ้นกู้

บริษัท

บริษัทไม่มีการออกหุ้นกู้ใดๆ

บริษัทย่อยและบริษัทร่วมค้า

ณ วันที่ 31 ธันวาคม 2560 ธนาคารทิสโก้ จำกัด (มหาชน) มีหุ้นกู้คงเหลือ ดังนี้

1. ตราสารเงินกองทุนประเภทที่ 2 ธนาคารทิสโก้ จำกัด (มหาชน) ครั้งที่ 1/2557 รุ่นที่ 1 ครบกำหนดไถ่ถอนปี พ.ศ. 2567 ซึ่งผู้ออกตราสารมีสิทธิไถ่ถอนก่อนกำหนด (สามารถรองรับผลขาดทุนได้เมื่อผู้ออกมีผลการดำเนินงานที่ไม่สามารถดำเนินการต่อไปได้และทางการตัดสินใจ

จะเข้าช่วยเหลือทางการเงินแก่ผู้ออก โดยอาจถูกปลดหนี้ในสัดส่วนที่ไม่มากกว่าการลดมูลค่าหุ้นสามัญและหุ้นบุริมสิทธิ หลังจากผู้ออกตราสารได้ลดมูลค่าหุ้นสามัญและหุ้นบุริมสิทธิลงแล้ว)

ลักษณะการเสนอขาย	:	เพื่อเสนอขายผู้ลงทุนโดยเฉพาะเจาะจงจำนวนไม่เกิน 10 ราย ในรอบระยะเวลา 4 เดือนใดๆ
มูลค่าที่ตราไว้ต่อหน่วย	:	1,000 บาท
ราคาเสนอขายต่อหน่วย	:	1,000 บาท
จำนวนที่เสนอขาย	:	1,600,000 หน่วย
จำนวนตราสารคงเหลือ	:	1,600,000 หน่วย
อายุตราสาร	:	10 ปี
วันออกตราสาร	:	29 มกราคม พ.ศ. 2557
วันครบกำหนดไถ่ถอนตราสาร	:	29 มกราคม พ.ศ. 2567
หลักประกันตราสาร	:	ไม่มี
อัตราดอกเบี้ยของตราสาร	:	อัตราดอกเบี้ยร้อยละ 6.0 ต่อปี ตลอดอายุตราสาร
วันชำระดอกเบี้ย	:	ทุกวันที่ 29 มกราคม เมษายน กรกฎาคม และตุลาคม ของทุกปี หากวันครบกำหนดชำระดอกเบี้ยตราสารตรงกับวันหยุดทำการของธนาคารพาณิชย์จะเลื่อนวันชำระดอกเบี้ยเป็นวันทำการถัดไป

สิทธิไถ่ถอนตราสารก่อนวันครบกำหนดไถ่ถอน : ผู้ออกตราสารอาจไถ่ถอนตราสารทั้งจำนวนก่อนวันครบกำหนดไถ่ถอนได้ เมื่อได้เสนอแผนการไถ่ถอนและแผนการทดแทนตราสารดังกล่าวต่อธนาคารแห่งประเทศไทยเพื่อพิจารณา และได้รับความเห็นชอบแล้ว โดยไถ่ถอนตามมูลค่าที่ตราไว้ต่อหน่วยของตราสารตามที่กำหนดไว้ในข้อกำหนดสิทธินี้ ทั้งนี้ ผู้ออกตราสารจะมีหนังสือบอกกล่าวไปยังผู้ถือตราสารล่วงหน้าไม่น้อยกว่า 30 (สามสิบ) วัน แต่ไม่เกิน 60 (หกสิบ) วัน ก่อนวันที่กำหนดให้เป็นวันไถ่ถอนตราสาร เพื่อขอไถ่ถอนตราสารทั้งจำนวนก่อนวันครบกำหนดไถ่ถอนภายใต้เงื่อนไขดังนี้

(ก) หลังจากวันครบรอบ 5 (ห้า) ปี นับแต่วันที่ออกตราสารหรือ ณ วันชำระดอกเบี้ยใดๆ หลังจากวันครบรอบ 5 (ห้า) ปี นับแต่วันออกตราสาร

- i. หากผู้ออกตราสารสามารถจัดหาเงินทุนในจำนวนที่เท่ากันหรือดีกว่าแทนตราสาร หรือ
- ii. ภายหลังจากการไถ่ถอนตราสาร ผู้ออกตราสารมีอัตราส่วนเงินกองทุนต่อสินทรัพย์เสี่ยงทั้งสิ้นไม่ต่ำกว่าอัตราขั้นต่ำที่กำหนดไว้โดยธนาคารแห่งประเทศไทย

(ข) ถ้าผู้ออกตราสารสามารถแสดงได้ว่า ดอกเบี้ยตามตราสารนี้ไม่สามารถหักเป็นค่าใช้จ่ายของผู้ออกตราสารเพื่อประโยชน์ทางภาษีอากรได้อีกต่อไป หรือ

(ค) เป็นกรณีหรือเงื่อนไขที่ธนาคารแห่งประเทศไทยกำหนดเพิ่มเติมในภายหลัง

อันดับความน่าเชื่อถือของผู้ออกตราสาร	:	A โดยบริษัท ทริสเรทติ้ง จำกัด วันที่ 11 เม.ย. 2560
ผู้แทนผู้ถือหุ้นกู้	:	-
นายทะเบียนตราสาร	:	ธนาคารทหารไทย จำกัด (มหาชน) หรือผู้ที่ได้รับแต่งตั้งโดยชอบให้ทำหน้าที่เป็นนายทะเบียนหลักทรัพย์แทน

2. ตราสารเงินกองทุนประเภทที่ 2 ธนาคารทิสโก้ จำกัด (มหาชน) ครั้งที่ 1/2557 รุ่นที่ 2 ครบกำหนดไถ่ถอนปี พ.ศ. 2567 ซึ่งผู้ออกตราสารมีสิทธิไถ่ถอนก่อนกำหนด (สามารถรองรับผลขาดทุนได้เมื่อผู้ออกมีผลการดำเนินงานที่ไม่สามารถดำเนินกิจการต่อไปได้และทางการตัดสินใจจะเข้าช่วยเหลือทางการเงินแก่ผู้ออก โดยอาจถูกปลดหนี้ในสัดส่วนที่ไม่มากกว่าการลดมูลค่าหุ้นสามัญและหุ้นบุริมสิทธิ หลังจากผู้ออกตราสารได้ลดมูลค่าหุ้นสามัญและหุ้นบุริมสิทธิลงแล้ว)

ลักษณะการเสนอขาย	:	เพื่อเสนอขายผู้ลงทุนโดยเฉพาะเจาะจงจำนวนไม่เกิน 10 ราย ในรอบระยะเวลา 4 เดือนใดๆ
มูลค่าที่ตราไว้ต่อหน่วย	:	1,000 บาท
ราคาเสนอขายต่อหน่วย	:	1,000 บาท
จำนวนที่เสนอขาย	:	800,000 หน่วย
จำนวนตราสารคงเหลือ	:	800,000 หน่วย
อายุตราสาร	:	10 ปี

วันออกตราสาร	: 19 กุมภาพันธ์ พ.ศ. 2557
วันครบกำหนดไถ่ถอนตราสาร	: 19 กุมภาพันธ์ พ.ศ. 2567
หลักประกันตราสาร	: ไม่มี
อัตราดอกเบี้ยของตราสาร	: อัตราดอกเบี้ยร้อยละ 6.0 ต่อปี ตลอดอายุตราสาร
วันชำระดอกเบี้ย	: ทุกวันที่ 19 กุมภาพันธ์ พฤษภาคม สิงหาคม และพฤศจิกายน ของทุกปี หากวันครบกำหนดชำระดอกเบี้ยตราสารตรงกับวันหยุดทำการของธนาคารพาณิชย์จะเลื่อนวันชำระดอกเบี้ยเป็นวันทำการถัดไป
สิทธิไถ่ถอนตราสารก่อนวันครบกำหนดไถ่ถอน	: <p>ผู้ออกตราสารอาจไถ่ถอนตราสารทั้งจำนวนก่อนวันครบกำหนดไถ่ถอนได้ เมื่อได้เสนอแผนการไถ่ถอนและแผนการทดแทนตราสารดังกล่าวต่อธนาคารแห่งประเทศไทยเพื่อพิจารณา และได้รับความเห็นชอบแล้ว โดยไถ่ถอนตามมูลค่าที่ตราไว้ต่อหน่วยของตราสารตามที่กำหนดไว้ในข้อกำหนดสิทธินี้ ทั้งนี้ ผู้ออกตราสารจะมีหนังสือบอกกล่าวไปยังผู้ถือตราสารล่วงหน้าไม่น้อยกว่า 30 (สามสิบ) วัน แต่ไม่เกิน 60 (หกสิบ) วัน ก่อนวันที่กำหนดให้เป็นวันไถ่ถอนตราสารเพื่อขอไถ่ถอนตราสารทั้งจำนวนก่อนวันครบกำหนดไถ่ถอนภายใต้เงื่อนไขดังนี้</p> <p>(ก) หลังจากวันครบรอบ 5 (ห้า) ปี นับแต่วันที่ออกตราสารหรือ ณ วันชำระดอกเบี้ยใดๆ หลังจากวันครบรอบ 5 (ห้า) ปี นับแต่วันออกตราสาร</p> <p>i. หากผู้ออกตราสารสามารถจัดหาเงินทุนในจำนวนที่เท่ากันหรือดีกว่าแทนตราสาร หรือ</p> <p>ii. ภายหลังจากการไถ่ถอนตราสาร ผู้ออกตราสารมีอัตราส่วนเงินกองทุนต่อสินทรัพย์เสี่ยงทั้งสิ้นไม่ต่ำกว่าอัตราขั้นต่ำที่กำหนดไว้โดยธนาคารแห่งประเทศไทย</p> <p>(ข) ถ้าผู้ออกตราสารสามารถแสดงได้ว่า ดอกเบี้ยตามตราสารนี้ไม่สามารถหักเป็นค่าใช้จ่ายของผู้ออกตราสารเพื่อประโยชน์ทางภาษีอากรได้อีกต่อไป หรือ</p> <p>(ค) เป็นกรณีหรือเงื่อนไขที่ธนาคารแห่งประเทศไทยกำหนดเพิ่มเติมในภายหลัง</p>
อันดับความน่าเชื่อถือของผู้ออกตราสาร	: A โดยบริษัท ทริสเรทติ้ง จำกัด วันที่ 11 เม.ย. 2560
ผู้แทนผู้ถือหุ้นกู้	: -
นายทะเบียนตราสาร	: ธนาคารทหารไทย จำกัด (มหาชน) หรือผู้ที่ได้รับแต่งตั้งโดยชอบให้ทำหน้าที่เป็นนายทะเบียนหลักทรัพย์แทน
3. ตราสารด้อยสิทธิเพื่อนับเป็นเงินกองทุนประเภทที่ 2 ธนาคารทิสโก้ จำกัด (มหาชน) ครั้งที่ 1/2558 ครบกำหนดไถ่ถอนปี พ.ศ. 2568 ซึ่งผู้ออกตราสารมีสิทธิไถ่ถอนก่อนกำหนด และเมื่อทางการตัดสินใจช่วยเหลือทางการเงินแก่ผู้ออกตราสาร สามารถตัดเป็นหนี้สูญ (ทั้งจำนวนหรือบางส่วน)	
ลักษณะการเสนอขาย	: เพื่อเสนอขายผู้ลงทุนโดยเฉพาะเจาะจงจำนวนไม่เกิน 10 ราย ในรอบระยะเวลา 4 เดือนใดๆ
มูลค่าที่ตราไว้ต่อหน่วย	: 1,000 บาท
ราคาเสนอขายต่อหน่วย	: 1,000 บาท
จำนวนที่เสนอขาย	: 1,000,000 หน่วย
จำนวนตราสารคงเหลือ	: 1,000,000 หน่วย
อายุตราสาร	: 10 ปี
วันออกตราสาร	: 5 มิถุนายน พ.ศ. 2558
วันครบกำหนดไถ่ถอนตราสาร	: 5 มิถุนายน พ.ศ. 2568
หลักประกันตราสาร	: ไม่มี
อัตราดอกเบี้ยของตราสาร	: อัตราดอกเบี้ยร้อยละ 4.5 ต่อปี ตลอดอายุตราสาร
วันชำระดอกเบี้ย	: ทุกวันที่ 5 มีนาคม มิถุนายน กันยายน และธันวาคม ของทุกปี หากวันครบกำหนดชำระดอกเบี้ยตราสารตรงกับวันหยุดทำการของธนาคารพาณิชย์จะเลื่อนวันชำระดอกเบี้ยเป็นวันทำการถัดไป
สิทธิไถ่ถอนตราสารก่อนวันครบกำหนดไถ่ถอน	: <p>ผู้ออกตราสารอาจไถ่ถอนตราสารทั้งจำนวนก่อนวันครบกำหนดไถ่ถอนได้ โดยไม่ต้องได้รับความยินยอมจากผู้ถือตราสาร ทั้งนี้จะกระทำได้ เมื่อได้รับความเห็นชอบจากธนาคารแห่งประเทศไทยตามหลักเกณฑ์ที่กำหนดในประกาศธนาคารแห่งประเทศไทย ภายใต้เงื่อนไขดังนี้</p> <p>(ก) หลังจากวันครบรอบ 5 (ห้า) ปี นับแต่วันที่ออกตราสารหรือ ณ วันชำระดอกเบี้ยใดๆ</p>

- หลังจากวันครบรอบ 5 (ห้า) ปี นับแต่วันออกตราสาร หรือ
- (ข) มีการเปลี่ยนแปลงทางกฎหมายภาษีอันส่งผลให้สิทธิประโยชน์ทางภาษีของผู้ออกตราสารเปลี่ยนแปลงไป หรือ
- (ค) มีการเปลี่ยนแปลงหลักเกณฑ์การกำกับดูแลด้านเงินกองทุนอันส่งผลให้ตราสารที่เคยนับเป็นเงินกองทุนชั้นที่ 2 อยู่เดิมมีคุณสมบัติไม่ครบถ้วนตามหลักเกณฑ์ใหม่ หรือ
- (ง) เป็นกรณีหรือเงื่อนไขที่ธนาคารแห่งประเทศไทยกำหนดเพิ่มเติมในภายหลัง
- อันดับความน่าเชื่อถือของผู้ออกตราสาร : A โดยบริษัท ทริสเรทติ้ง จำกัด วันที่ 11 เม.ย. 2560
- ผู้แทนผู้ถือหุ้นกู้ : -
- นายทะเบียนตราสาร : ธนาคารทหารไทย จำกัด (มหาชน) หรือผู้ที่ได้รับแต่งตั้งโดยชอบให้ทำหน้าที่เป็นนายทะเบียนหลักทรัพย์แทน
4. ตราสารด้อยสิทธิเพื่อนับเป็นเงินกองทุนประเภทที่ 2 ธนาคารทิสโก้ จำกัด (มหาชน) ครั้งที่ 2/2558 ครบกำหนดไถ่ถอนปี พ.ศ. 2568 ซึ่งผู้ออกตราสารมีสิทธิไถ่ถอนก่อนกำหนด และเมื่อทางการตัดสินใจเข้าช่วยเหลือทางการเงินแก่ผู้ออกตราสาร สามารถตัดเป็นหนี้สูญ (ทั้งจำนวนหรือบางส่วน)
- ลักษณะการเสนอขาย : เพื่อเสนอขายผู้ลงทุนโดยเฉพาะเจาะจงจำนวนไม่เกิน 10 ราย ในรอบระยะเวลา 4 เดือนใดๆ
- มูลค่าที่ตราไว้ต่อหน่วย : 1,000 บาท
- ราคาเสนอขายต่อหน่วย : 1,000 บาท
- จำนวนที่เสนอขาย : 1,000,000 หน่วย
- จำนวนตราสารคงเหลือ : 1,000,000 หน่วย
- อายุตราสาร : 10 ปี
- วันออกตราสาร : 17 ธันวาคม พ.ศ. 2558
- วันครบกำหนดไถ่ถอนตราสาร : 17 ธันวาคม พ.ศ. 2568
- หลักประกันตราสาร : ไม่มี
- อัตราดอกเบี้ยของตราสาร : อัตราดอกเบี้ยร้อยละ 4.25 ต่อปี ตลอดอายุตราสาร
- วันชำระดอกเบี้ย : ทุกวันที่ 17 มีนาคม มิถุนายน กันยายน และธันวาคม ของทุกปี หากวันครบกำหนดชำระดอกเบี้ยตราสารตรงกับวันหยุดทำการของธนาคารพาณิชย์จะเลื่อนวันชำระดอกเบี้ยเป็นวันทำการถัดไป
- สิทธิไถ่ถอนตราสารก่อนวันครบกำหนดไถ่ถอน : ผู้ออกตราสารอาจไถ่ถอนตราสารทั้งจำนวนก่อนวันครบกำหนดไถ่ถอนได้ โดยไม่ต้องได้รับความยินยอมจากผู้ถือตราสาร ทั้งนี้จะกระทำได้ เมื่อได้รับความเห็นชอบจากธนาคารแห่งประเทศไทยตามหลักเกณฑ์ที่กำหนดในประกาศธนาคารแห่งประเทศไทย ภายใต้เงื่อนไขดังนี้
- (ก) หลังจากวันครบรอบ 5 (ห้า) ปี นับแต่วันออกตราสารหรือ ณ วันชำระดอกเบี้ยใดๆ หลังจากวันครบรอบ 5 (ห้า) ปี นับแต่วันออกตราสาร หรือ
- (ข) มีการเปลี่ยนแปลงทางกฎหมายภาษีอันส่งผลให้สิทธิประโยชน์ทางภาษีของผู้ออกตราสารเปลี่ยนแปลงไป หรือ
- (ค) มีการเปลี่ยนแปลงหลักเกณฑ์การกำกับดูแลด้านเงินกองทุนอันส่งผลให้ตราสารที่เคยนับเป็นเงินกองทุนชั้นที่ 2 อยู่เดิมมีคุณสมบัติไม่ครบถ้วนตามหลักเกณฑ์ใหม่ หรือ
- (ง) เป็นกรณีหรือเงื่อนไขที่ธนาคารแห่งประเทศไทยกำหนดเพิ่มเติมในภายหลัง
- อันดับความน่าเชื่อถือของผู้ออกตราสาร : A โดยบริษัท ทริสเรทติ้ง จำกัด วันที่ 11 เม.ย. 2560
- ผู้แทนผู้ถือหุ้นกู้ : -
- นายทะเบียนตราสาร : ธนาคารทหารไทย จำกัด (มหาชน) หรือผู้ที่ได้รับแต่งตั้งโดยชอบให้ทำหน้าที่เป็นนายทะเบียนหลักทรัพย์แทน
5. ตราสารด้อยสิทธิเพื่อนับเป็นเงินกองทุนประเภทที่ 2 ธนาคารทิสโก้ จำกัด (มหาชน) ครั้งที่ 1/2559 ครบกำหนดไถ่ถอนปี พ.ศ. 2569 ซึ่งผู้ออกตราสารมีสิทธิไถ่ถอนก่อนกำหนด และเมื่อทางการตัดสินใจเข้าช่วยเหลือทางการเงินแก่ผู้ออกตราสาร สามารถตัดเป็นหนี้สูญ (ทั้งจำนวนหรือบางส่วน)
- ลักษณะการเสนอขาย : เพื่อเสนอขายผู้ลงทุนโดยเฉพาะเจาะจงจำนวนไม่เกิน 10 ราย ในรอบระยะเวลา 4 เดือนใดๆ

มูลค่าที่ตราไว้ต่อหน่วย	: 1,000 บาท
ราคาเสนอขายต่อหน่วย	: 1,000 บาท
จำนวนที่เสนอขาย	: 680,000 หน่วย
จำนวนตราสารคงเหลือ	: 680,000 หน่วย
อายุตราสาร	: 10 ปี
วันออกตราสาร	: 10 สิงหาคม พ.ศ. 2559
วันครบกำหนดไถ่ถอนตราสาร	: 10 สิงหาคม พ.ศ. 2569
หลักประกันตราสาร	: ไม่มี
อัตราดอกเบี้ยของตราสาร	: อัตราดอกเบี้ยร้อยละ 3.875 ต่อปี ตลอดอายุตราสาร
วันชำระดอกเบี้ย	: ทุกวันที่ 10 กุมภาพันธ์ พฤษภาคม สิงหาคม และพฤศจิกายน ของทุกปี หากวันครบกำหนดชำระดอกเบี้ยตราสารตรงกับวันหยุดทำการของธนาคารพาณิชย์จะเลื่อนวันชำระดอกเบี้ยเป็นวันทำการถัดไป
สิทธิไถ่ถอนตราสารก่อนวันครบกำหนดไถ่ถอน	: ผู้ออกตราสารอาจไถ่ถอนตราสารทั้งจำนวนก่อนวันครบกำหนดไถ่ถอนได้ โดยไม่ต้องได้รับความยินยอมจากผู้ถือตราสาร ทั้งนี้จะกระทำได้ เมื่อได้รับความเห็นชอบจากธนาคารแห่งประเทศไทยตามหลักเกณฑ์ที่กำหนดในประกาศธนาคารแห่งประเทศไทย ภายใต้เงื่อนไขดังนี้ (ก) หลังจากวันครบรอบ 5 (ห้า) ปี นับแต่วันที่ออกตราสารหรือ ณ วันชำระดอกเบี้ยใดๆ หลังจากวันครบรอบ 5 (ห้า) ปี นับแต่วันออกตราสาร หรือ (ข) มีการเปลี่ยนแปลงทางกฎหมายอันส่งผลให้สิทธิประโยชน์ทางภาษีของผู้ออกตราสารเปลี่ยนแปลงไป หรือ (ค) มีการเปลี่ยนแปลงหลักเกณฑ์การกำกับดูแลด้านเงินกองทุนอันส่งผลให้ตราสารที่เคยนับเป็นเงินกองทุนชั้นที่ 2 อยู่เดิมมีคุณสมบัติไม่ครบถ้วนตามหลักเกณฑ์ใหม่ หรือ (ง) เป็นกรณีหรือเงื่อนไขที่ธนาคารแห่งประเทศไทยกำหนดเพิ่มเติมในภายหลัง
อันดับความน่าเชื่อถือของผู้ออกตราสาร	: A โดยบริษัท ทริสเรทติ้ง จำกัด วันที่ 11 เม.ย. 2560
ผู้แทนผู้ถือหุ้นกู้	: -
นายทะเบียนตราสาร	: ธนาคารทหารไทย จำกัด (มหาชน) หรือผู้ที่ได้รับแต่งตั้งโดยชอบให้ทำหน้าที่เป็นนายทะเบียนหลักทรัพย์แทน
6. ตราสารด้อยสิทธิเพื่อนับเป็นเงินกองทุนประเภทที่ 2 ธนาคารทิสโก้ จำกัด (มหาชน) ครั้งที่ 1/2560 ครบกำหนดไถ่ถอนปี พ.ศ. 2570 ซึ่งผู้ออกตราสารมีสิทธิไถ่ถอนก่อนกำหนด และเมื่อทางการตัดสินใจเข้าช่วยเหลือทางการเงินแก่ผู้ออกตราสาร สามารถตัดเป็นหนี้สูญ (ทั้งจำนวนหรือบางส่วน)	
ลักษณะการเสนอขาย	: เพื่อเสนอขายผู้ลงทุนโดยเฉพาะเจาะจงจำนวนไม่เกิน 10 ราย ในรอบระยะเวลา 4 เดือนใดๆ
มูลค่าที่ตราไว้ต่อหน่วย	: 1,000 บาท
ราคาเสนอขายต่อหน่วย	: 1,000 บาท
จำนวนที่เสนอขาย	: 1,000,000 หน่วย
จำนวนตราสารคงเหลือ	: 1,000,000 หน่วย
อายุตราสาร	: 10 ปี
วันออกตราสาร	: 23 กุมภาพันธ์ พ.ศ. 2560
วันครบกำหนดไถ่ถอนตราสาร	: 23 กุมภาพันธ์ พ.ศ. 2570
หลักประกันตราสาร	: ไม่มี
อัตราดอกเบี้ยของตราสาร	: อัตราดอกเบี้ยร้อยละ 4.00 ต่อปี ตลอดอายุตราสาร
วันชำระดอกเบี้ย	: ทุกวันที่ 23 กุมภาพันธ์ พฤษภาคม สิงหาคม และพฤศจิกายน ของทุกปี หากวันครบกำหนดชำระดอกเบี้ยตราสารตรงกับวันหยุดทำการของธนาคารพาณิชย์จะเลื่อนวันชำระดอกเบี้ยเป็นวันทำการถัดไป
สิทธิไถ่ถอนตราสารก่อนวันครบกำหนดไถ่ถอน	: ผู้ออกตราสารอาจไถ่ถอนตราสารทั้งจำนวนก่อนวันครบกำหนดไถ่ถอนได้ โดยไม่ต้องได้รับความยินยอมจากผู้ถือตราสาร ทั้งนี้จะกระทำได้ เมื่อได้รับความเห็นชอบจากธนาคารแห่งประเทศไทย

ตามหลักเกณฑ์ที่กำหนดในประกาศธนาคารแห่งประเทศไทย ภายใต้เงื่อนไขดังนี้

(ก) หลังจากวันครบรอบ 5 (ห้า) ปี นับแต่วันที่ออกตราสารหรือ ณ วันชำระดอกเบี้ยใดๆ หลังจากวันครบรอบ 5 (ห้า) ปี นับแต่วันออกตราสาร หรือ

(ข) มีการเปลี่ยนแปลงทางกฎหมายภาษีอันส่งผลให้สิทธิประโยชน์ทางภาษีของผู้ออกตราสารเปลี่ยนแปลงไป หรือ

(ค) มีการเปลี่ยนแปลงหลักเกณฑ์การกำกับดูแลด้านเงินกองทุนอันส่งผลให้ตราสารที่เคยนับเป็นเงินกองทุนชั้นที่ 2 อยู่เดิมมีคุณสมบัติไม่ครบถ้วนตามหลักเกณฑ์ใหม่ หรือ

(ง) เป็นกรณีหรือเงื่อนไขที่ธนาคารแห่งประเทศไทยกำหนดเพิ่มเติมในภายหลัง

อันดับความน่าเชื่อถือของผู้ออกตราสาร : A โดยบริษัท ทริสเรทติ้ง จำกัด วันที่ 11 เม.ย. 2560

ผู้แทนผู้ถือหุ้นกู้ : -

นายทะเบียนตราสาร : ธนาคารทหารไทย จำกัด (มหาชน) หรือผู้ที่ได้รับแต่งตั้งโดยชอบให้ทำหน้าที่เป็นนายทะเบียนหลักทรัพย์แทน

7. ตราสารด้อยสิทธิเพื่อนับเป็นเงินกองทุนประเภทที่ 2 ธนาคารทิสโก้ จำกัด (มหาชน) ครั้งที่ 2/2560 ครบกำหนดไถ่ถอนปี พ.ศ. 2570 ซึ่งผู้ออกตราสารมีสิทธิไถ่ถอนก่อนกำหนด และเมื่อทางการตัดสินใจเข้าช่วยเหลือทางการเงินแก่ผู้ออกตราสาร สามารถตัดเป็นหนี้สูญ (ทั้งจำนวนหรือบางส่วน)

ลักษณะการเสนอขาย : เพื่อเสนอขายผู้ลงทุนโดยเฉพาะจะจางจำนวนไม่เกิน 10 ราย ในรอบระยะเวลา 4 เดือนใดๆ

มูลค่าที่ตราไว้ต่อหน่วย : 1,000 บาท

ราคาเสนอขายต่อหน่วย : 1,000 บาท

จำนวนที่เสนอขาย : 600,000 หน่วย

จำนวนตราสารคงเหลือ : 600,000 หน่วย

อายุตราสาร : 10 ปี

วันออกตราสาร : 15 พฤศจิกายน พ.ศ. 2560

วันครบกำหนดไถ่ถอนตราสาร : 15 พฤศจิกายน พ.ศ. 2570

หลักประกันตราสาร : ไม่มี

อัตราดอกเบี้ยของตราสาร : อัตราดอกเบี้ยร้อยละ 3.70 ต่อปี ตลอดอายุตราสาร

วันชำระดอกเบี้ย : ทุกวันที่ 15 กุมภาพันธ์ พฤษภาคม สิงหาคม และพฤศจิกายน ของทุกปี หากวันครบกำหนดชำระดอกเบี้ยตราสารตรงกับวันหยุดทำการของธนาคารพาณิชย์จะเลื่อนวันชำระดอกเบี้ยเป็นวันทำการถัดไป

สิทธิไถ่ถอนตราสารก่อนวันครบกำหนดไถ่ถอน : ผู้ออกตราสารอาจไถ่ถอนตราสารทั้งจำนวนก่อนวันครบกำหนดไถ่ถอนได้ โดยไม่ต้องได้รับความยินยอมจากผู้ถือตราสาร ทั้งนี้จะกระทำได้ เมื่อได้รับความเห็นชอบจากธนาคารแห่งประเทศไทยตามหลักเกณฑ์ที่กำหนดในประกาศธนาคารแห่งประเทศไทย ภายใต้เงื่อนไขดังนี้

(ก) หลังจากวันครบรอบ 5 (ห้า) ปี นับแต่วันที่ออกตราสารหรือ ณ วันชำระดอกเบี้ยใดๆ หลังจากวันครบรอบ 5 (ห้า) ปี นับแต่วันออกตราสาร หรือ

(ข) มีการเปลี่ยนแปลงทางกฎหมายภาษีอันส่งผลให้สิทธิประโยชน์ทางภาษีของผู้ออกตราสารเปลี่ยนแปลงไป หรือ

(ค) มีการเปลี่ยนแปลงหลักเกณฑ์การกำกับดูแลด้านเงินกองทุนอันส่งผลให้ตราสารที่เคยนับเป็นเงินกองทุนชั้นที่ 2 อยู่เดิมมีคุณสมบัติไม่ครบถ้วนตามหลักเกณฑ์ใหม่ หรือ

(ง) เป็นกรณีหรือเงื่อนไขที่ธนาคารแห่งประเทศไทยกำหนดเพิ่มเติมในภายหลัง

อันดับความน่าเชื่อถือของผู้ออกตราสาร : A โดยบริษัท ทริสเรทติ้ง จำกัด วันที่ 11 เม.ย. 2560

ผู้แทนผู้ถือหุ้นกู้ : -

นายทะเบียนตราสาร : ธนาคารทหารไทย จำกัด (มหาชน) หรือผู้ที่ได้รับแต่งตั้งโดยชอบให้ทำหน้าที่เป็นนายทะเบียนหลักทรัพย์แทน

8. หุ้นกู้ธนาคารทิสโก้ จำกัด (มหาชน) ครั้งที่ 1/2559 ชุดที่ 1 ครบกำหนดไถ่ถอนปี พ.ศ. 2561

- | | |
|---------------------------------|--|
| ลักษณะการเสนอขาย | : เพื่อเสนอขายผู้ลงทุนสถาบัน และ/หรือ และผู้ลงทุนรายใหญ่ |
| มูลค่าที่ตราไว้ต่อหน่วย | : 1,000 บาท |
| ราคาเสนอขายต่อหน่วย | : 1,000 บาท |
| จำนวนที่เสนอขาย | : 4,000,000 หน่วย |
| จำนวนหุ้นกู้คงเหลือ | : 4,000,000 หน่วย |
| อายุหุ้นกู้ | : 2 ปี |
| วันออกหุ้นกู้ | : 5 กุมภาพันธ์ พ.ศ. 2559 |
| วันครบกำหนดไถ่ถอนหุ้นกู้ | : 5 กุมภาพันธ์ พ.ศ. 2561 |
| หลักประกันหุ้นกู้ | : ไม่มี |
| อัตราดอกเบี้ยของหุ้นกู้ | : อัตราดอกเบี้ยร้อยละ 2.00 ต่อปี ตลอดอายุหุ้นกู้ |
| วันชำระดอกเบี้ย | : ทุกวันที่ 5 กุมภาพันธ์ และสิงหาคม ของทุกปี หากวันครบกำหนดชำระดอกเบี้ยหุ้นกู้ตรงกับวันหยุดทำการของธนาคารพาณิชย์จะเลื่อนวันชำระดอกเบี้ยเป็นวันทำการถัดไป |
| อันดับความน่าเชื่อถือของหุ้นกู้ | : A จากบริษัท ทริสเรทติ้ง จำกัด เมื่อวันที่ 11 เม.ย. 2560 |
| ผู้แทนผู้ถือหุ้นกู้ | : - |
| นายทะเบียนหุ้นกู้ | : ธนาคารทหารไทย จำกัด (มหาชน) หรือผู้ที่ได้รับแต่งตั้งโดยชอบให้ทำหน้าที่เป็นนายทะเบียนหลักทรัพย์แทน |
9. หุ้นกู้ธนาคารทิสโก้ จำกัด (มหาชน) ครั้งที่ 2/2559 ชุดที่ 1 ครบกำหนดไถ่ถอนปี พ.ศ. 2561
- | | |
|---------------------------------|---|
| ลักษณะการเสนอขาย | : เพื่อเสนอขายผู้ลงทุนสถาบัน และ/หรือ และผู้ลงทุนรายใหญ่ |
| มูลค่าที่ตราไว้ต่อหน่วย | : 1,000 บาท |
| ราคาเสนอขายต่อหน่วย | : 1,000 บาท |
| จำนวนที่เสนอขาย | : 1,500,000 หน่วย |
| จำนวนหุ้นกู้คงเหลือ | : 1,500,000 หน่วย |
| อายุหุ้นกู้ | : 2 ปี |
| วันออกหุ้นกู้ | : 16 กุมภาพันธ์ พ.ศ. 2559 |
| วันครบกำหนดไถ่ถอนหุ้นกู้ | : 16 กุมภาพันธ์ พ.ศ. 2561 |
| หลักประกันหุ้นกู้ | : ไม่มี |
| อัตราดอกเบี้ยของหุ้นกู้ | : อัตราดอกเบี้ยร้อยละ 1.95 ต่อปี ตลอดอายุหุ้นกู้ |
| วันชำระดอกเบี้ย | : ทุกวันที่ 16 กุมภาพันธ์ และสิงหาคม ของทุกปี หากวันครบกำหนดชำระดอกเบี้ยหุ้นกู้ตรงกับวันหยุดทำการของธนาคารพาณิชย์จะเลื่อนวันชำระดอกเบี้ยเป็นวันทำการถัดไป |
| อันดับความน่าเชื่อถือของหุ้นกู้ | : A จากบริษัท ทริสเรทติ้ง จำกัด เมื่อวันที่ 11 เม.ย. 2560 |
| ผู้แทนผู้ถือหุ้นกู้ | : - |
| นายทะเบียนหุ้นกู้ | : ธนาคารทหารไทย จำกัด (มหาชน) หรือผู้ที่ได้รับแต่งตั้งโดยชอบให้ทำหน้าที่เป็นนายทะเบียนหลักทรัพย์แทน |
10. หุ้นกู้ธนาคารทิสโก้ จำกัด (มหาชน) ครั้งที่ 3/2559 ชุดที่ 1 ครบกำหนดไถ่ถอนปี พ.ศ. 2562
- | | |
|--------------------------|--|
| ลักษณะการเสนอขาย | : เพื่อเสนอขายผู้ลงทุนสถาบัน และ/หรือ และผู้ลงทุนรายใหญ่ |
| มูลค่าที่ตราไว้ต่อหน่วย | : 1,000 บาท |
| ราคาเสนอขายต่อหน่วย | : 1,000 บาท |
| จำนวนที่เสนอขาย | : 5,000,000 หน่วย |
| จำนวนหุ้นกู้คงเหลือ | : 5,000,000 หน่วย |
| อายุหุ้นกู้ | : 3 ปี |
| วันออกหุ้นกู้ | : 23 มีนาคม พ.ศ. 2559 |
| วันครบกำหนดไถ่ถอนหุ้นกู้ | : 23 มีนาคม พ.ศ. 2562 |

หลักประกันหุ้นกู้	: ไม่มี
อัตราดอกเบี้ยของหุ้นกู้	: อัตราดอกเบี้ยร้อยละ 1.95 ต่อปี ตลอดอายุหุ้นกู้
วันชำระดอกเบี้ย	: ทุกวันที่ 23 มีนาคม และกันยายน ของทุกปี หากวันครบกำหนดชำระดอกเบี้ยหุ้นกู้ตรงกับวันหยุดทำการของธนาคารพาณิชย์จะเลื่อนวันชำระดอกเบี้ยเป็นวันทำการถัดไป
อันดับความน่าเชื่อถือของหุ้นกู้	: A จากบริษัท ทริสเรทติ้ง จำกัด เมื่อวันที่ 11 เม.ย. 2560
ผู้แทนผู้ถือหุ้นกู้	: -
นายทะเบียนหุ้นกู้	: ธนาคารทหารไทย จำกัด (มหาชน) หรือผู้ที่ได้รับแต่งตั้งโดยชอบให้ทำหน้าที่เป็นนายทะเบียนหลักทรัพย์แทน

11. หุ้นกู้ธนาคารทิสโก้ จำกัด (มหาชน) ครั้งที่ 4/2559 ชุดที่ 1 ครบกำหนดไถ่ถอนปี พ.ศ. 2562

ลักษณะการเสนอขาย	: เพื่อเสนอขายผู้ลงทุนสถาบัน และ/หรือ และผู้ลงทุนรายใหญ่
มูลค่าที่ตราไว้ต่อหน่วย	: 1,000 บาท
ราคาเสนอขายต่อหน่วย	: 1,000 บาท
จำนวนที่เสนอขาย	: 5,000,000 หน่วย
จำนวนหุ้นกู้คงเหลือ	: 5,000,000 หน่วย
อายุหุ้นกู้	: 3 ปี
วันออกหุ้นกู้	: 27 เมษายน พ.ศ. 2559
วันครบกำหนดไถ่ถอนหุ้นกู้	: 27 เมษายน พ.ศ. 2562
หลักประกันหุ้นกู้	: ไม่มี
อัตราดอกเบี้ยของหุ้นกู้	: อัตราดอกเบี้ยร้อยละ 1.85 ต่อปี ตลอดอายุหุ้นกู้
วันชำระดอกเบี้ย	: ทุกวันที่ 27 เมษายน และตุลาคม ของทุกปี หากวันครบกำหนดชำระดอกเบี้ยหุ้นกู้ตรงกับวันหยุดทำการของธนาคารพาณิชย์จะเลื่อนวันชำระดอกเบี้ยเป็นวันทำการถัดไป
อันดับความน่าเชื่อถือของหุ้นกู้	: A จากบริษัท ทริสเรทติ้ง จำกัด เมื่อวันที่ 11 เม.ย. 2560
ผู้แทนผู้ถือหุ้นกู้	: -
นายทะเบียนหุ้นกู้	: ธนาคารทหารไทย จำกัด (มหาชน) หรือผู้ที่ได้รับแต่งตั้งโดยชอบให้ทำหน้าที่เป็นนายทะเบียนหลักทรัพย์แทน

12. หุ้นกู้ธนาคารทิสโก้ จำกัด (มหาชน) ครั้งที่ 1/2560 ชุดที่ 1 ครบกำหนดไถ่ถอนปี พ.ศ. 2561

ลักษณะการเสนอขาย	: เพื่อเสนอขายผู้ลงทุนสถาบัน และ/หรือ และผู้ลงทุนรายใหญ่
มูลค่าที่ตราไว้ต่อหน่วย	: 1,000 บาท
ราคาเสนอขายต่อหน่วย	: 1,000 บาท
จำนวนที่เสนอขาย	: 2,500,000 หน่วย
จำนวนหุ้นกู้คงเหลือ	: 2,500,000 หน่วย
อายุหุ้นกู้	: 1 ปี
วันออกหุ้นกู้	: 9 กุมภาพันธ์ พ.ศ. 2560
วันครบกำหนดไถ่ถอนหุ้นกู้	: 9 กุมภาพันธ์ พ.ศ. 2561
หลักประกันหุ้นกู้	: ไม่มี
อัตราดอกเบี้ยของหุ้นกู้	: อัตราดอกเบี้ยร้อยละ 1.80 ต่อปี ตลอดอายุหุ้นกู้
วันชำระดอกเบี้ย	: ทุกวันที่ 9 กุมภาพันธ์ และสิงหาคม ของทุกปี หากวันครบกำหนดชำระดอกเบี้ยหุ้นกู้ตรงกับวันหยุดทำการของธนาคารพาณิชย์จะเลื่อนวันชำระดอกเบี้ยเป็นวันทำการถัดไป
อันดับความน่าเชื่อถือของหุ้นกู้	: A จากบริษัท ทริสเรทติ้ง จำกัด เมื่อวันที่ 11 เม.ย. 2560
ผู้แทนผู้ถือหุ้นกู้	: -
นายทะเบียนหุ้นกู้	: ธนาคารทหารไทย จำกัด (มหาชน) หรือผู้ที่ได้รับแต่งตั้งโดยชอบให้ทำหน้าที่เป็นนายทะเบียนหลักทรัพย์แทน

13. หุ้นกู้ธนาคารทิสโก้ จำกัด (มหาชน) ครั้งที่ 2/2560 ชุดที่ 1 ครบกำหนดไถ่ถอนปี พ.ศ.2561
- | | |
|---------------------------------|--|
| ลักษณะการเสนอขาย | : เพื่อเสนอขายผู้ลงทุนสถาบัน และ/หรือ และผู้ลงทุนรายใหญ่ |
| มูลค่าที่ตราไว้ต่อหน่วย | : 1,000 บาท |
| ราคาเสนอขายต่อหน่วย | : 1,000 บาท |
| จำนวนที่เสนอขาย | : 5,000,000 หน่วย |
| จำนวนหุ้นกู้คงเหลือ | : 5,000,000 หน่วย |
| อายุหุ้นกู้ | : 1 ปี |
| วันออกหุ้นกู้ | : 26 เมษายน พ.ศ. 2560 |
| วันครบกำหนดไถ่ถอนหุ้นกู้ | : 26 เมษายน พ.ศ. 2561 |
| หลักประกันหุ้นกู้ | : ไม่มี |
| อัตราดอกเบี้ยของหุ้นกู้ | : อัตราดอกเบี้ยร้อยละ 1.75 ต่อปี ตลอดอายุหุ้นกู้ |
| วันชำระดอกเบี้ย | : ทุกวันที่ 26 เมษายน และตุลาคม ของทุกปี หากวันครบกำหนดชำระดอกเบี้ยหุ้นกู้ตรงกับวันหยุดทำการของธนาคารพาณิชย์จะเลื่อนวันชำระดอกเบี้ยเป็นวันทำการถัดไป |
| อันดับความน่าเชื่อถือของหุ้นกู้ | : A จากบริษัท ทริสเรทติ้ง จำกัด เมื่อวันที่ 11 เม.ย. 2560 |
| ผู้แทนผู้ถือหุ้นกู้ | : - |
| นายทะเบียนหุ้นกู้ | : ธนาคารทหารไทย จำกัด (มหาชน) หรือผู้ที่ได้รับแต่งตั้งโดยชอบให้ทำหน้าที่เป็นนายทะเบียนหลักทรัพย์แทน |
14. หุ้นกู้ธนาคารทิสโก้ จำกัด (มหาชน) ครั้งที่ 3/2560 ชุดที่ 1 ครบกำหนดไถ่ถอนปี พ.ศ. 2561
- | | |
|---------------------------------|--|
| ลักษณะการเสนอขาย | : เพื่อเสนอขายผู้ลงทุนสถาบัน และ/หรือ และผู้ลงทุนรายใหญ่ |
| มูลค่าที่ตราไว้ต่อหน่วย | : 1,000 บาท |
| ราคาเสนอขายต่อหน่วย | : 1,000 บาท |
| จำนวนที่เสนอขาย | : 5,000,000 หน่วย |
| จำนวนหุ้นกู้คงเหลือ | : 5,000,000 หน่วย |
| อายุหุ้นกู้ | : 1 ปี 6 เดือน |
| วันออกหุ้นกู้ | : 29 พฤษภาคม พ.ศ. 2560 |
| วันครบกำหนดไถ่ถอนหุ้นกู้ | : 29 พฤศจิกายน พ.ศ. 2561 |
| หลักประกันหุ้นกู้ | : ไม่มี |
| อัตราดอกเบี้ยของหุ้นกู้ | : อัตราดอกเบี้ยร้อยละ 1.85 ต่อปี ตลอดอายุหุ้นกู้ |
| วันชำระดอกเบี้ย | : ทุกวันที่ 29 พฤษภาคม และพฤศจิกายน ของทุกปี หากวันครบกำหนดชำระดอกเบี้ยหุ้นกู้ตรงกับวันหยุดทำการของธนาคารพาณิชย์จะเลื่อนวันชำระดอกเบี้ยเป็นวันทำการถัดไป |
| อันดับความน่าเชื่อถือของหุ้นกู้ | : A จากบริษัท ทริสเรทติ้ง จำกัด เมื่อวันที่ 11 เม.ย. 2560 |
| ผู้แทนผู้ถือหุ้นกู้ | : - |
| นายทะเบียนหุ้นกู้ | : ธนาคารทหารไทย จำกัด (มหาชน) หรือผู้ที่ได้รับแต่งตั้งโดยชอบให้ทำหน้าที่เป็นนายทะเบียนหลักทรัพย์แทน |
15. หุ้นกู้ธนาคารทิสโก้ จำกัด (มหาชน) ครั้งที่ 4/2560 ชุดที่ 1 ครบกำหนดไถ่ถอนปี พ.ศ. 2562
- | | |
|-------------------------|--|
| ลักษณะการเสนอขาย | : เพื่อเสนอขายผู้ลงทุนสถาบัน และ/หรือ และผู้ลงทุนรายใหญ่ |
| มูลค่าที่ตราไว้ต่อหน่วย | : 1,000 บาท |
| ราคาเสนอขายต่อหน่วย | : 1,000 บาท |
| จำนวนที่เสนอขาย | : 5,000,000 หน่วย |
| จำนวนหุ้นกู้คงเหลือ | : 5,000,000 หน่วย |
| อายุหุ้นกู้ | : 1 ปี 6 เดือน |
| วันออกหุ้นกู้ | : 21 กรกฎาคม พ.ศ. 2560 |

วันครบกำหนดไถ่ถอนหุ้นกู้	: 21 มกราคม พ.ศ. 2562
หลักประกันหุ้นกู้	: ไม่มี
อัตราดอกเบี้ยของหุ้นกู้	: อัตราดอกเบี้ยร้อยละ 1.85 ต่อปี ตลอดอายุหุ้นกู้
วันชำระดอกเบี้ย	: ทุกวันที่ 21 มกราคม และกรกฎาคม ของทุกปี หากวันครบกำหนดชำระดอกเบี้ยหุ้นกู้ตรงกับวันหยุดทำการของธนาคารพาณิชย์จะเลื่อนวันชำระดอกเบี้ยเป็นวันทำการถัดไป
อันดับความน่าเชื่อถือของหุ้นกู้	: A จากบริษัท ทริสเรทติ้ง จำกัด เมื่อวันที่ 11 เม.ย. 2560
ผู้แทนผู้ถือหุ้นกู้	: -
นายทะเบียนหุ้นกู้	: ธนาคารทหารไทย จำกัด (มหาชน) หรือผู้ที่ได้รับแต่งตั้งโดยชอบให้ทำหน้าที่เป็นนายทะเบียนหลักทรัพย์แทน

16. หุ้นกู้ธนาคารทิสโก้ จำกัด (มหาชน) ครั้งที่ 5/2560 ชุดที่ 1 ครบกำหนดไถ่ถอนปี พ.ศ. 2562

ลักษณะการเสนอขาย	: เพื่อเสนอขายผู้ลงทุนสถาบัน และ/หรือ และผู้ลงทุนรายใหญ่
มูลค่าที่ตราไว้ต่อหน่วย	: 1,000 บาท
ราคาเสนอขายต่อหน่วย	: 1,000 บาท
จำนวนที่เสนอขาย	: 8,000,000 หน่วย
จำนวนหุ้นกู้คงเหลือ	: 8,000,000 หน่วย
อายุหุ้นกู้	: 1 ปี 6 เดือน
วันออกหุ้นกู้	: 9 พฤศจิกายน พ.ศ. 2560
วันครบกำหนดไถ่ถอนหุ้นกู้	: 9 พฤษภาคม พ.ศ. 2562
หลักประกันหุ้นกู้	: ไม่มี
อัตราดอกเบี้ยของหุ้นกู้	: อัตราดอกเบี้ยร้อยละ 1.75 ต่อปี ตลอดอายุหุ้นกู้
วันชำระดอกเบี้ย	: ทุกวันที่ 9 พฤษภาคม และพฤศจิกายน ของทุกปี หากวันครบกำหนดชำระดอกเบี้ยหุ้นกู้ตรงกับวันหยุดทำการของธนาคารพาณิชย์จะเลื่อนวันชำระดอกเบี้ยเป็นวันทำการถัดไป
อันดับความน่าเชื่อถือของหุ้นกู้	: A จากบริษัท ทริสเรทติ้ง จำกัด เมื่อวันที่ 11 เม.ย. 2560
ผู้แทนผู้ถือหุ้นกู้	: -
นายทะเบียนหุ้นกู้	: ธนาคารทหารไทย จำกัด (มหาชน) หรือผู้ที่ได้รับแต่งตั้งโดยชอบให้ทำหน้าที่เป็นนายทะเบียนหลักทรัพย์แทน

ณ วันที่ 31 ธันวาคม 2561 ธนาคารมีหุ้นกู้ (ด้อยสิทธิและไม่ด้อยสิทธิ) ที่ออกและจัดจำหน่ายแล้ว (ไม่รวมหุ้นกู้ระยะสั้น) รวมจำนวน 47,680 ล้านบาท

17. โครงการหุ้นกู้ระยะสั้นธนาคารทิสโก้ จำกัด (มหาชน) ครั้งที่ 1/2560

ลักษณะการเสนอขาย	: เพื่อเสนอขายในวงจำกัดให้กับผู้ลงทุนสถาบัน
มูลค่าที่ตราไว้ต่อหน่วย	: 1,000 บาท
ราคาเสนอขายต่อหน่วย	: 1,000 บาท
จำนวนที่เสนอขาย	: จำนวนไม่เกิน 70,000,000 หน่วย
จำนวนหุ้นกู้คงเหลือ	: 15,921,700 หน่วย
อายุหุ้นกู้	: ตามที่ระบุไว้ในข้อกำหนดสิทธิเพิ่มเติมสำหรับการเสนอขายหุ้นกู้ระยะสั้นในแต่ละรุ่นหุ้นกู้ แต่ไม่เกิน 270 (สองร้อยเจ็ดสิบ) วัน นับจากวันออกหุ้นกู้
วันออกหุ้นกู้	: วันตามที่ระบุไว้ในข้อกำหนดสิทธิเพิ่มเติมสำหรับการเสนอขายหุ้นกู้ระยะสั้นในแต่ละรุ่นหุ้นกู้และจะอยู่ระหว่างวันที่ 16 มกราคม 2560 ถึงวันที่ 15 มกราคม 2561
วันครบกำหนดไถ่ถอนหุ้นกู้	: ตามที่ระบุไว้ในข้อกำหนดสิทธิเพิ่มเติมสำหรับการเสนอขายหุ้นกู้ระยะสั้นในแต่ละรุ่นหุ้นกู้ แต่ไม่เกิน 270 นับจากวันออกหุ้นกู้
หลักประกันหุ้นกู้	: ไม่มี
อัตราดอกเบี้ยของหุ้นกู้	: อัตราดอกเบี้ยของหุ้นกู้ระยะสั้นในแต่ละรุ่นหุ้นกู้จะเป็นไปตามที่ระบุไว้ในข้อกำหนดสิทธิ

เพิ่มเติมสำหรับการเสนอขายหุ้นกู้ระยะสั้นในแต่ละรุ่นหุ้นกู้ ซึ่งอัตราดอกเบี้ยของหุ้นกู้ในแต่ละรุ่นหุ้นกู้อาจแตกต่างกันได้

วันชำระดอกเบี้ย	:	ชำระดอกเบี้ยในวันครบกำหนดได้ถอนหุ้นกู้
อันดับความน่าเชื่อถือของผู้ออกหุ้นกู้	:	A โดยบริษัท ทริสเรทติ้ง จำกัด วันที่ 11 เมษายน 2560
ผู้แทนผู้ถือหุ้นกู้	:	-
นายทะเบียนหุ้นกู้	:	ธนาคารทิสโก้ จำกัด (มหาชน)

ณ วันที่ 31 ธันวาคม 2560 ธนาคารทิสโก้ จำกัด (มหาชน) มีหุ้นกู้ระยะสั้นคงเหลือรวมจำนวน 15,922 ล้านบาท

ณ วันที่ 31 ธันวาคม 2560 บริษัท ทิสโก้ โดเกียว ลีสซิ่ง จำกัด มีหุ้นกู้คงเหลือ ดังนี้

1. หุ้นกู้มีผู้ค้ำประกันของ บริษัท ทิสโก้ โดเกียว ลีสซิ่ง จำกัด ครั้งที่ 1/2558 ครบกำหนดได้ถอนปี พ.ศ. 2561

ลักษณะการเสนอขาย	:	เพื่อเสนอขายในวงจำกัดให้กับผู้ลงทุนสถาบัน และผู้ลงทุนรายใหญ่
มูลค่าที่ตราไว้ต่อหน่วย	:	1,000 บาท
ราคาเสนอขายต่อหน่วย	:	1,000 บาท
จำนวนที่เสนอขาย	:	1,000,000 หน่วย
จำนวนหุ้นกู้คงเหลือ	:	1,000,000 หน่วย
อายุหุ้นกู้	:	3 ปี
วันออกหุ้นกู้	:	25 มีนาคม พ.ศ. 2558
วันครบกำหนดได้ถอนหุ้นกู้	:	25 มีนาคม พ.ศ. 2561
ผู้ค้ำประกันหุ้นกู้	:	Century Tokyo Leasing Corporation (เซ็นจูรี โดเกียว ลีสซิ่ง คอร์ปอเรชั่น) ซึ่งเป็นนิติบุคคลที่จดทะเบียนจัดตั้งตามกฎหมายของประเทศไทย
อัตราดอกเบี้ยของหุ้นกู้	:	อัตราดอกเบี้ยร้อยละ 2.94 ต่อปี ตลอดอายุหุ้นกู้
วันชำระดอกเบี้ย	:	ทุกวันที่ 25 มีนาคม และ กันยายน ของทุกปี หากวันครบกำหนดชำระดอกเบี้ยหุ้นกู้ตรงกับวันหยุดทำการของธนาคารพาณิชย์จะเลื่อนวันชำระดอกเบี้ย เป็นวันทำการถัดไป
อันดับความน่าเชื่อถือหุ้นกู้	:	AA+ จากบริษัท ทริสเรทติ้ง จำกัด เมื่อวันที่ 15 มิถุนายน พ.ศ. 2560
ผู้แทนผู้ถือหุ้นกู้	:	ธนาคารซีไอเอ็มบี ไทย จำกัด (มหาชน)
นายทะเบียนหุ้นกู้	:	ธนาคารซีไอเอ็มบี ไทย จำกัด (มหาชน)

2. หุ้นกู้มีผู้ค้ำประกันของ บริษัท ทิสโก้ โดเกียว ลีสซิ่ง จำกัด ครั้งที่ 1/2559 ครบกำหนดได้ถอนปี พ.ศ. 2562

ลักษณะการเสนอขาย	:	เพื่อเสนอขายในวงจำกัดให้กับผู้ลงทุนสถาบัน และผู้ลงทุนรายใหญ่
มูลค่าที่ตราไว้ต่อหน่วย	:	1,000 บาท
ราคาเสนอขายต่อหน่วย	:	1,000 บาท
จำนวนที่เสนอขาย	:	1,000,000 หน่วย
จำนวนหุ้นกู้คงเหลือ	:	1,000,000 หน่วย
อายุหุ้นกู้	:	3 ปี
วันออกหุ้นกู้	:	17 มีนาคม พ.ศ. 2559
วันครบกำหนดได้ถอนหุ้นกู้	:	17 มีนาคม พ.ศ. 2562
ผู้ค้ำประกันหุ้นกู้	:	Century Tokyo Leasing Corporation (เซ็นจูรี โดเกียว ลีสซิ่ง คอร์ปอเรชั่น) ซึ่งเป็นนิติบุคคลที่จดทะเบียนจัดตั้งตามกฎหมายของประเทศไทย
อัตราดอกเบี้ยของหุ้นกู้	:	อัตราดอกเบี้ยร้อยละ 1.99 ต่อปี ตลอดอายุหุ้นกู้
วันชำระดอกเบี้ย	:	ทุกวันที่ 17 มีนาคม และ กันยายน ของทุกปี หากวันครบกำหนดชำระดอกเบี้ยหุ้นกู้ตรงกับวันหยุดทำการของธนาคารพาณิชย์จะเลื่อนวันชำระดอกเบี้ย เป็นวันทำการถัดไป
อันดับความน่าเชื่อถือหุ้นกู้	:	AA+ จากบริษัท ทริสเรทติ้ง จำกัด เมื่อวันที่ 15 มิถุนายน พ.ศ. 2560
ผู้แทนผู้ถือหุ้นกู้	:	ธนาคารกรุงเทพ จำกัด (มหาชน)
นายทะเบียนหุ้นกู้	:	ธนาคารกรุงเทพ จำกัด (มหาชน)

3. หุ้นกู้มีผู้ค้ำประกันของ บริษัท ทิสโก้ โดเกียว ลีสซิ่ง จำกัด ครั้งที่ 1/2560 ครบกำหนดไถ่ถอนปี พ.ศ. 2563
- | | | |
|------------------------------|---|---|
| ลักษณะการเสนอขาย | : | เพื่อเสนอขายในวงจำกัดให้กับผู้ลงทุนสถาบัน และผู้ลงทุนรายใหญ่ |
| มูลค่าที่ตราไว้ต่อหน่วย | : | 1,000 บาท |
| ราคาเสนอขายต่อหน่วย | : | 1,000 บาท |
| จำนวนที่เสนอขาย | : | 1,500,000 หน่วย |
| จำนวนหุ้นกู้คงเหลือ | : | 1,500,000 หน่วย |
| อายุหุ้นกู้ | : | 3 ปี |
| วันออกหุ้นกู้ | : | 27 กรกฎาคม พ.ศ. 2560 |
| วันครบกำหนดไถ่ถอนหุ้นกู้ | : | 27 กรกฎาคม พ.ศ. 2563 |
| ผู้ค้ำประกันหุ้นกู้ | : | Century Tokyo Leasing Corporation (เซ็นจูรี โดเกียว ลีสซิ่ง คอร์ปอเรชั่น) ซึ่งเป็นนิติบุคคลที่จดทะเบียนจัดตั้งตามกฎหมายของประเทศญี่ปุ่น |
| อัตราดอกเบี้ยของหุ้นกู้ | : | อัตราดอกเบี้ยร้อยละ 2.20 ต่อปี ตลอดอายุหุ้นกู้ |
| วันชำระดอกเบี้ย | : | ทุกวันที่ 27 มกราคม และ กรกฎาคม ของทุกปี หากวันครบกำหนดชำระดอกเบี้ยหุ้นกู้ตรงกับวันหยุดทำการของธนาคารพาณิชย์จะเลื่อนวันชำระดอกเบี้ย เป็นวันทำการถัดไป |
| อันดับความน่าเชื่อถือหุ้นกู้ | : | AA+ จากบริษัท ทริสเรทติ้ง จำกัด เมื่อวันที่ 15 มิถุนายน พ.ศ. 2560 |
| ผู้แทนผู้ถือหุ้นกู้ | : | ธนาคารกรุงเทพ จำกัด (มหาชน) |
| นายทะเบียนหุ้นกู้ | : | ธนาคารกรุงเทพ จำกัด (มหาชน) |

ณ วันที่ 31 ธันวาคม 2560 บริษัท ทิสโก้ โดเกียว ลีสซิ่ง จำกัด มีหุ้นกู้ (ด้อยสิทธิและไม่ด้อยสิทธิ) ที่ออกและจัดจำหน่ายแล้วรวมจำนวน 3,500 ล้านบาท

7.3.2 ตัวแลกเปลี่ยน

บริษัท

บริษัทได้รับอนุญาตจากคณะกรรมการกำกับหลักทรัพย์และตลาดหลักทรัพย์ให้เสนอขายตัวแลกเปลี่ยนระยะสั้นดังรายละเอียดต่อไปนี้

- | | | |
|----------------------------------|---|---|
| ลักษณะการเสนอขาย | : | เพื่อเสนอขายต่อประชาชนทั่วไป |
| ประเภทหลักทรัพย์ที่เสนอขาย | : | ตัวแลกเปลี่ยนระยะสั้นของ บริษัท ทิสโก้ไฟแนนเชียลกรุ๊ป จำกัด (มหาชน) |
| | : | แบบที่ 1 : ตัวแลกเปลี่ยนแบบเปลี่ยนมือไม่ได้ ประเภทไม่มีอัตราดอกเบี้ย ใช้ราคาตามหน้าตัวแลกเปลี่ยนระยะสั้นหักอัตราส่วนลดตามภาวะตลาด |
| | : | แบบที่ 2 : ตัวแลกเปลี่ยนแบบเปลี่ยนมือไม่ได้ ประเภทอัตราดอกเบี้ยคงที่ ใช้ราคาตามหน้าตัวแลกเปลี่ยนระยะสั้น จ่ายดอกเบี้ยเมื่อครบกำหนดไถ่ถอน |
| | : | แบบที่ 3 : ตัวแลกเปลี่ยนแบบเปลี่ยนมือได้รองรับการโอนโดยปราศจากสิทธิไล่เบี่ย (without recourse) ประเภทไม่มีอัตราดอกเบี้ย ใช้ราคาตามหน้าตัวแลกเปลี่ยนระยะสั้นหักอัตราส่วนลดตามภาวะตลาด |
| | : | แบบที่ 4 : ตัวแลกเปลี่ยนแบบเปลี่ยนมือได้รองรับการโอนโดยปราศจากสิทธิไล่เบี่ย (without recourse) ประเภทอัตราดอกเบี้ยคงที่ ใช้ราคาตามหน้าตัวแลกเปลี่ยนระยะสั้น จ่ายดอกเบี้ยเมื่อครบกำหนดไถ่ถอน |
| อายุตัวแลกเปลี่ยน | : | ไม่เกิน 270 วัน นับจากวันที่ออกตัวแลกเปลี่ยนระยะสั้น |
| จำนวนที่เสนอขาย | : | จำนวนไม่เกิน 10,000 หน่วย (หนึ่งหมื่นหน่วย) |
| มูลค่าที่ตราไว้ | : | ไม่ต่ำกว่า 1,000,000 บาทต่อฉบับ (หนึ่งล้านบาท) |
| วันที่ออกตัวแลกเปลี่ยนระยะสั้น | : | วันที่ระบุบนตัวแลกเปลี่ยนระยะสั้น จะต้องอยู่ระหว่างวันที่ 1 เมษายน 2560 ถึง วันที่ 31 มีนาคม 2561 |
| ราคาขายของตัวแลกเปลี่ยนระยะสั้น | : | ตัวแลกเปลี่ยนแบบที่ 1 และ 3 : ราคาตามหน้าตัวแลกเปลี่ยนระยะสั้นหักอัตราส่วนลดตามภาวะตลาด |
| | : | ตัวแลกเปลี่ยนแบบที่ 2 และ 4 : ราคาตามหน้าตัวแลกเปลี่ยนระยะสั้นจ่ายดอกเบี้ยเมื่อครบกำหนดไถ่ถอน |
| อัตราดอกเบี้ยบนหน้าตัวแลกเปลี่ยน | : | ตัวแลกเปลี่ยนแบบที่ 1 และ 3 : ประเภทไม่มีอัตราดอกเบี้ย ใช้ราคาตามหน้าตัวแลกเปลี่ยนระยะสั้นหักอัตราส่วนลดตามภาวะตลาด |
| | : | ตัวแลกเปลี่ยนแบบที่ 2 และ 4 : มีอัตราดอกเบี้ยคงที่ โดยกำหนดอัตราดอกเบี้ยตามภาวะตลาด |

วันชำระดอกเบี้ยตัวแลกเงิน	:	ตัวแลกเงินแบบที่ 1 และ 3 : ไม่มีการชำระดอกเบี้ย ตัวแลกเงินแบบที่ 2 และ 4 : ชำระดอกเบี้ยเมื่อครบกำหนดตามหน้าตัวแลกเงิน
อันดับความน่าเชื่อถือของผู้ออกตราสาร	:	อันดับความน่าเชื่อถือของผู้ออกตราสารนี้ A- จากบริษัท ทริสเรตติ้ง จำกัด เมื่อวันที่ 11 เมษายน พ.ศ. 2560

ณ วันที่ 31 ธันวาคม 2560 บริษัทมีตัวแลกเงินคงเหลือจำนวน 7,440 ล้านบาท อัตราดอกเบี้ยร้อยละ 1.40 – 1.69 และมีอายุคงเหลือเฉลี่ย 49 วัน

บริษัทย่อย

ณ วันที่ 31 ธันวาคม 2560 ธนาคารทีสโก้ จำกัด (มหาชน) มีตัวแลกเงินระยะสั้นคงเหลือมูลค่า 36.12 ล้านบาท อัตราดอกเบี้ยร้อยละ 2.50 และเป็นตัวแลกเงินแบบเผื่อเรียกทั้งหมด

ณ วันที่ 31 ธันวาคม 2560 บริษัท ไฮเวย์ จำกัด มีตัวแลกเงินคงเหลือมูลค่า 1,720.00 ล้านบาท เป็นตัวแลกเงินแบบเผื่อเรียกทั้งหมด โดยมีอัตราดอกเบี้ยบนหน้าตัวแลกเงินร้อยละ 2.00

7.4 นโยบายการจ่ายปันผล

บริษัท

การจ่ายเงินปันผลจะเป็นไปตามข้อบังคับของบริษัท ซึ่งสรุปสาระสำคัญคือ การจ่ายเงินปันผลจากเงินประเภทอื่น นอกจากเงินกำไรจะกระทำมิได้ ในกรณีที่บริษัทยังมียอดขาดทุนสะสมอยู่ หรือไม่สามารถดำรงเงินกองทุนได้เพียงพอตามกฎหมายหลังจ่ายเงินปันผล ห้ามมิให้จ่ายเงินปันผล เงินปันผลให้แบ่งตามจำนวนหุ้น หุ้นละเท่าๆกัน เว้นแต่ที่กำหนดไว้เป็นอย่างอื่นในเรื่องหุ้นบุริมสิทธิตามที่กำหนดไว้ในข้อบังคับของบริษัท โดยการจ่ายเงินปันผลต้องได้รับอนุมัติจากที่ประชุมผู้ถือหุ้น

บริษัทจะพิจารณาการจ่ายเงินปันผลในอัตราประมาณร้อยละ 50 หรือสูงกว่า ของกำไรสุทธิในแต่ละปี ภายหลังจากหักสำรองตามกฎหมาย โดยขึ้นอยู่กับผลการดำเนินงานของบริษัทในปัจจุบัน ความเพียงพอของเงินกองทุนในระยะยาว แผนการลงทุน และกลยุทธ์ทางธุรกิจ โดยการจ่ายเงินปันผลจะต้องไม่ส่งผลกระทบต่อการดำเนินงานของบริษัทย่อยของบริษัท ในฐานะธนาคารพาณิชย์ที่มีคุณสมบัติตามเกณฑ์ของธนาคารแห่งประเทศไทย คณะกรรมการบริษัทอาจพิจารณาจ่ายปันผลระหว่างกาลให้แก่ผู้ถือหุ้นเป็นครั้งคราว เมื่อเห็นว่าบริษัทมีผลกำไรสมควรพอที่จะทำเช่นนั้น

บริษัทย่อย

เงินปันผลของบริษัทย่อยและบริษัทในเครือของกลุ่มทีสโก้ถือเป็นรายได้หลักของบริษัท ทีสโก้ไฟแนนเชียลกรุ๊ป จำกัด (มหาชน) (“บริษัท”) บริษัทย่อยและบริษัทในเครือทุกบริษัทจะจ่ายเงินปันผลให้ผู้ถือหุ้นของแต่ละบริษัทในอัตราตามที่บริษัทใหญ่กำหนด โดยบริษัทใหญ่จะพิจารณาอัตราการจ่ายเงินปันผลของบริษัทย่อยและบริษัทในเครือแต่ละบริษัทตามผลการดำเนินงาน ความเพียงพอของเงินกองทุนในระยะยาว ความจำเป็นในการใช้เงินเพื่อการลงทุนและกลยุทธ์ธุรกิจ ทั้งนี้ธนาคารทีสโก้จะจ่ายเงินปันผลในอัตราที่เหมาะสมเพื่อให้อัตราส่วนเงินกองทุนต่อสินทรัพย์เสี่ยง (BIS Ratio) สูงกว่าร้อยละ 12 ในฐานะธนาคารพาณิชย์ที่มีคุณสมบัติตามเกณฑ์ของธนาคารแห่งประเทศไทย

คณะกรรมการของบริษัทย่อยและบริษัทในเครืออาจพิจารณาการจ่ายปันผลระหว่างกาลให้แก่ผู้ถือหุ้นได้ เมื่อเห็นว่าบริษัทย่อยและบริษัทในเครือมีผลกำไรสมควรพอที่จะทำเช่นนั้น

8. โครงสร้างการจัดการ

8.1 โครงสร้างการจัดการและคณะกรรมการบริษัท

บริษัท ทีสโก้ไฟแนนเชียลกรุ๊ป จำกัด (มหาชน) เป็นบริษัทใหญ่ของกลุ่มทีสโก้ ทำหน้าที่ควบคุมดูแลบริษัทในกลุ่มและดำเนินธุรกิจภายใต้มาตรฐานเดียวกัน เพื่อประโยชน์สูงสุดของผู้ถือหุ้น และดำเนิน ซึ่งครอบคลุมถึงโครงสร้างการกำกับดูแลกิจการ แนวปฏิบัติในการกำกับดูแล โครงสร้างการปฏิบัติงานและหน้าที่ของหน่วยงานกำกับดูแล และนโยบายกลางในการดำเนินธุรกิจ เพื่อให้บริษัทและบริษัทย่อยปฏิบัติตามนโยบายการกำกับดูแลกิจการของกลุ่มอย่างเคร่งครัด ในขณะที่บริษัทย่อย จะดำเนินงานเสมือนหน่วยกลยุทธ์ทางธุรกิจ (Strategic Business Unit) รับผิดชอบงานด้านการตลาด การดำเนินธุรกรรม ตลอดจนการประเมินผลและการควบคุมเครดิต

คณะกรรมการบริษัทมีหน้าที่ในการกำกับและควบคุมกิจการของกลุ่มทีสโก้ รวมทั้งอาจแต่งตั้งคณะกรรมการชุดย่อยและมอบหมายหน้าที่ตามความเหมาะสม เพื่อดำเนินการตามภารกิจและงานเฉพาะด้าน โครงสร้างการกำกับดูแลกิจการของกลุ่มทีสโก้สามารถแสดงเป็นแผนภาพได้ดังต่อไปนี้

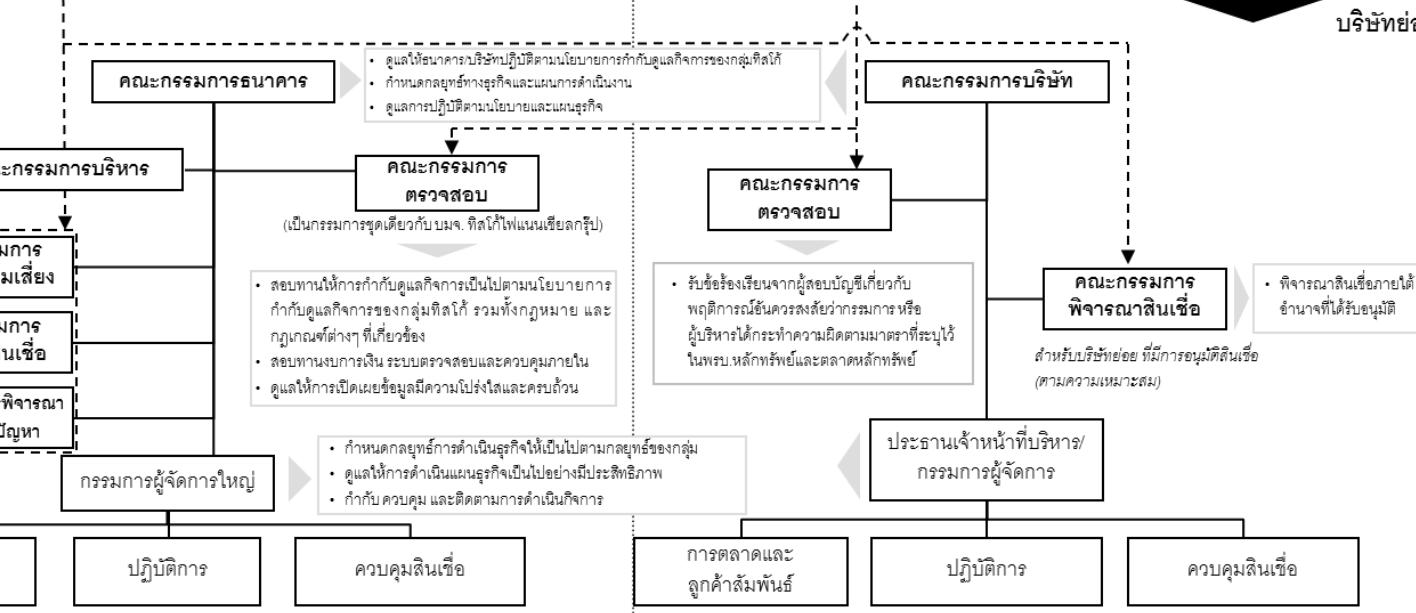
บริษัท ทิสโก้ไฟแนนเชียลกรุ๊ป จำกัด (มหาชน)

- กำหนดและทบทวนนโยบายการกำกับดูแลกิจการ
- กำกับแนวทางการปฏิบัติงานให้สอดคล้องกับหลักการและนโยบายการกำกับดูแลกิจการ และข้อบังคับที่เกี่ยวข้อง
- กำหนดนโยบายหลักเกณฑ์ในการสรรหากรรมการและผู้บริหารระดับสูง
- เสนอชื่อบุคคลให้เป็นที่ปรึกษา กรรมการที่ได้รับแต่งตั้งโดยคณะกรรมการบริษัท และผู้บริหารระดับสูง (บริษัทใหญ่และธนาคาร)
- จัดให้มีนโยบายการจ่ายค่าตอบแทนสำหรับกรรมการและพนักงาน
- ดูแลให้การสรรหาและพิจารณาตอบแทนเป็นไปตามหลักการกำกับดูแลกิจการที่ดี
- กำหนดนโยบายและกลยุทธ์การบริหารความเสี่ยงโดยรวมของกลุ่ม
- กำกับดูแล และควบคุมการบริหารความเสี่ยงของกลุ่ม
- ดูแลให้กลุ่มมีระบบบริหารความเสี่ยงที่มีประสิทธิภาพ
- กำหนดแผนกลยุทธ์ทิศทาง และนโยบายธุรกิจของกลุ่ม
- ดูแลการปฏิบัติงานให้สอดคล้องกับแผนธุรกิจและนโยบายการกำกับดูแลกิจการ และแก้ปัญหาความขัดแย้ง
- กำหนดนโยบายเทคโนโลยีสารสนเทศของกลุ่ม และดูแลการปฏิบัติตามนโยบายที่กำหนด
- กำกับดูแล และควบคุมการดำเนินงานด้านเทคโนโลยีสารสนเทศของกลุ่ม



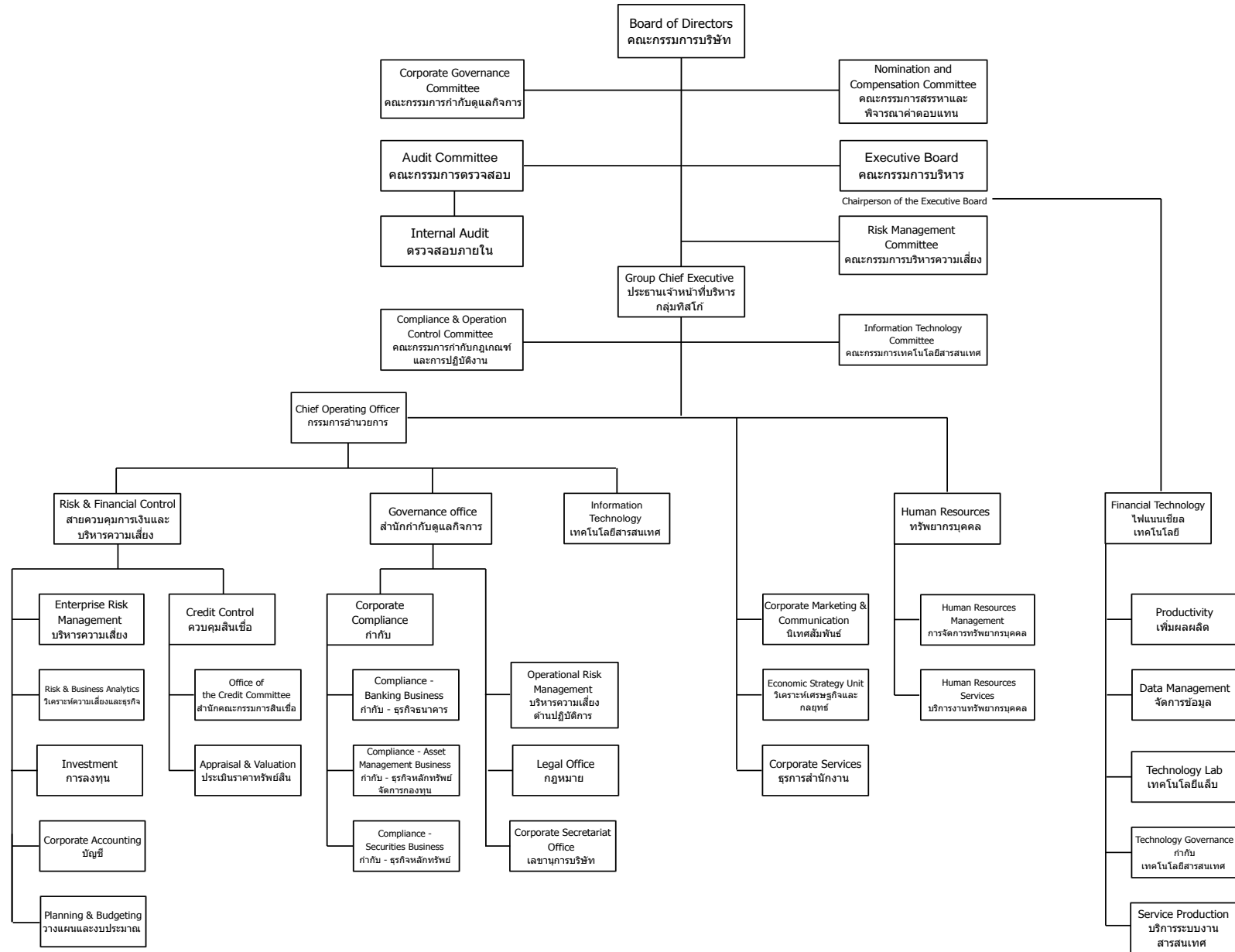
บมจ.ธนาคารทิสโก้

- กำกับดูแล และควบคุมการดำเนินงานธุรกิจของธนาคารตามนโยบายการกำกับดูแลกิจการของกลุ่มทิสโก้
- ดูแลให้ธนาคารนำนโยบายและกลยุทธ์บริหารความเสี่ยงของกลุ่มไปปฏิบัติ
- กำกับดูแล และควบคุมการปฏิบัติตามนโยบายและกลยุทธ์บริหารความเสี่ยงของกลุ่ม
- ดูแลให้ธนาคารนำนโยบายพิจารณาสินเชื่อ และนโยบายพิจารณาสินเชื่อที่มีปัญหาของกลุ่มไปปฏิบัติ
- กำกับดูแล และควบคุมการปฏิบัติตามนโยบายพิจารณาสินเชื่อ และนโยบายพิจารณาสินเชื่อที่มีปัญหาของกลุ่ม



บริษัทย่อย

โครงสร้างองค์กร บริษัท ทีสโก้ไฟแนนเชียลกรุ๊ป จำกัด (มหาชน) ณ วันที่ 1 มกราคม 2561



บริษัทมีคณะกรรมการบริษัท และคณะกรรมการชุดย่อยที่แต่งตั้งโดยคณะกรรมการบริษัทอีก 4 คณะ ประกอบด้วย (1) คณะกรรมการบริหาร (2) คณะกรรมการตรวจสอบ (3) คณะกรรมการสรรหาและพิจารณาค่าตอบแทน และ (4) คณะกรรมการกำกับดูแลกิจการ นอกจากนี้ บริษัทได้อินิจฉัยผู้บริหารระดับสูงและผู้บริหารของกลุ่มที่รับผิดชอบดูแลหรือกำกับส่วนงานหลักที่มีความสำคัญต่อการดำเนินธุรกิจของกลุ่มทีเอสโก้ มาเป็นพนักงานในสังกัดของบริษัท โดยบริษัทได้มอบหมาย (Secondment) ให้ผู้บริหารดังกล่าวทำหน้าที่บริหารจัดการบริษัทย่อยเต็มเวลา โดยมีงานในความรับผิดชอบเช่นเดียวกับก่อนการโอนย้ายเพื่อให้มั่นใจว่าสามารถอุทิศเวลาในการบริหารจัดการบริษัทดังกล่าวได้อย่างเต็มที่ภายใต้นโยบายและแผนงานของกลุ่มทีเอสโก้ ซึ่งได้รับอนุมัติจากคณะกรรมการบริษัท

องค์ประกอบของคณะกรรมการบริษัท

คณะกรรมการบริษัท ประกอบด้วยผู้ทรงคุณวุฒิที่มีความรู้ ความสามารถ ความเชี่ยวชาญ และประสบการณ์ที่เป็นประโยชน์และจำเป็นต่อการดำเนินธุรกิจของบริษัท เช่น การเงินการธนาคาร การบัญชี เศรษฐศาสตร์ ด้านกลยุทธ์ และกฎหมาย เป็นต้น ซึ่งตามหนังสือรับรองของกระทรวงพาณิชย์ ลงวันที่ 9 สิงหาคม 2560 บริษัทมีกรรมการจำนวนทั้งสิ้น 12 ท่าน ประกอบด้วยกรรมการที่เป็นสุภาพสตรี จำนวน 5 ท่าน และสุภาพบุรุษ จำนวน 7 ท่าน การเลือกตั้งกรรมการเป็นไปตามมติที่ประชุมผู้ถือหุ้นตามหลักเกณฑ์และวิธีการตามกฎหมายและข้อบังคับของบริษัท ซึ่งเป็นจำนวนที่เหมาะสมกับธุรกิจของบริษัท โดยมีองค์ประกอบสอดคล้องกับประกาศของธนาคารแห่งประเทศไทย ประกาศคณะกรรมการกำกับตลาดทุน และข้อบังคับตลาดหลักทรัพย์แห่งประเทศไทย ตลอดจนจัดให้มีองค์ประกอบที่มีความหลากหลาย ทั้งในด้านอายุ เพศ ความรู้ ความชำนาญ ประสบการณ์ และคุณสมบัติที่สำคัญอื่นๆ โดย ณ วันที่ 1 มกราคม 2561 ประกอบด้วย

- กรรมการอิสระ¹ จำนวน 6 ท่าน ซึ่งคิดเป็นร้อยละ 50.00 ของกรรมการทั้งหมด ได้แก่ นายปลิว มังกรกนก รองศาสตราจารย์ ดร. อังครินทร์ เปรียบจริยวัฒน์ ศาสตราจารย์ ดร. ปราณี ทินกร นางภัทริยา เบญจพลชัย นางสาวปนัดดา กนกวัฒน์ และ นายสถิตย์ อ่องมณี
- กรรมการที่มีส่วนร่วมบริหารงาน² จำนวน 4 ท่าน ซึ่งคิดเป็นร้อยละ 33.33 ของกรรมการทั้งหมด ได้แก่ นางอรุณช อภิศักดิ์ศิริกุล นายทาคาชิ คูโรเมะ นายชือเฮา ซุน (โฮเวิร์ด ซุน) และ นายสุทัศน์ เรืองมานะมงคล
- กรรมการที่ไม่เป็นผู้บริหาร จำนวน 2 ท่าน ซึ่งคิดเป็นร้อยละ 16.67 ของกรรมการทั้งหมด ได้แก่ นายฮอน ดิท ชิง (อเล็กซานเดอร์ เอช ชิง) และ ศาสตราจารย์ ดร. ตีรณ พงศ์มณฑิณี

¹ "กรรมการอิสระ" หมายถึง กรรมการอิสระของบริษัทที่มีคุณสมบัติเป็นไปตามประกาศของธนาคารแห่งประเทศไทยที่ สนส. 13/2552 เรื่อง ธรรมนูญของสถาบันการเงินและประกาศคณะกรรมการกำกับตลาดทุน ที่ พจ.28/2551 เรื่องการขออนุญาตและการอนุญาตให้เสนอขายหุ้นที่ออกใหม่ และ/หรือ ประกาศฉบับแก้ไขเพิ่มเติม (หากมี) และกรรมการอิสระจะต้องถือหุ้นไม่เกินร้อยละ 0.5 ของจำนวนหุ้นที่มีสิทธิออกเสียงทั้งหมดของธนาคาร บริษัทใหญ่ บริษัทย่อย บริษัทร่วม ผู้ถือหุ้นรายใหญ่ หรือผู้มีอำนาจควบคุมของบริษัท โดยให้นับรวมการถือหุ้นของผู้ที่เกี่ยวข้องของกรรมการอิสระรายนั้นๆ ด้วย ซึ่งข้อกำหนดกรรมการอิสระไม่ให้ถือหุ้นเกินกว่าร้อยละ 0.5 นี้ ถือเป็นเกณฑ์ที่สูงกว่าข้อกำหนดตามประกาศคณะกรรมการกำกับตลาดทุน ซึ่งกำหนดไว้ว่า กรรมการอิสระจะต้องถือหุ้นไม่เกินร้อยละ 1 ของจำนวนหุ้นที่มีสิทธิออกเสียงทั้งหมดของบริษัทที่ตนเป็นกรรมการ

² "กรรมการที่มีส่วนร่วมบริหารงาน" หมายถึง กรรมการที่ดำรงตำแหน่งเป็นผู้บริหาร กรรมการที่ทำหน้าที่รับผิดชอบในการดำเนินกิจการใดๆ เยี่ยงผู้บริหาร และให้หมายความรวมถึงกรรมการที่มีอำนาจลงนามผูกพัน เว้นแต่จะแสดงได้ว่าเป็นการลงนามตามรายการที่คณะกรรมการมีมติอนุมัติไว้แล้ว และเป็นการลงนามร่วมกับกรรมการรายอื่น ซึ่งปฏิบัติตามประกาศคณะกรรมการกำกับตลาดทุน ที่ พจ.28/2551 เรื่องการขออนุญาตและการอนุญาตให้เสนอขายหุ้นที่ออกใหม่ และ/หรือ ประกาศฉบับแก้ไขเพิ่มเติม (หากมี)

8.1.1 คณะกรรมการบริษัท

คณะกรรมการบริษัท ได้รับการแต่งตั้งจากมติที่ประชุมสามัญผู้ถือหุ้น ประจำปี 2560 โดย ณ วันที่ 1 มกราคม 2561 คณะกรรมการบริษัท ประกอบด้วยกรรมการ จำนวน 12 ท่าน ดังนี้

รายนาม	ตำแหน่ง
1. นายปลิว มังกรกนก	ประธานคณะกรรมการ และกรรมการอิสระ
2. นายฮอน คิท ชิง (อเล็กซานเดอร์ เอช ชิง)	รองประธานคณะกรรมการ และกรรมการสรรหาและพิจารณาค่าตอบแทน
3. นางอรนุช อภิศักดิ์ศิริกุล	กรรมการ และประธานคณะกรรมการบริหาร
4. รศ. ดร. อังคริณี เจริญบจรกิจวัฒน์	กรรมการอิสระ และประธานคณะกรรมการตรวจสอบ
5. ศ. ดร. ปราวณี ทินกร	กรรมการอิสระ และประธานคณะกรรมการสรรหาและพิจารณาค่าตอบแทน
6. นางภัทริยา เบญจพลชัย	กรรมการอิสระ กรรมการตรวจสอบ และประธานคณะกรรมการกำกับดูแลกิจการ
7. นางสาวปนัดดา กนกวัฒน์	กรรมการอิสระ และกรรมการกำกับดูแลกิจการ
8. ศ. ดร. ตีรณ พงศ์มพัฒน์ ¹	กรรมการ และกรรมการกำกับดูแลกิจการ
9. นายสถิตย์ อ่องมณี ²	กรรมการอิสระ กรรมการตรวจสอบ และกรรมการสรรหาและพิจารณาค่าตอบแทน
10. นายทาคาชิ คูโรเมะ	กรรมการ และกรรมการบริหาร
11. นายช็อ-เฮา ซุน (โฮเวิร์ด ซุน)	กรรมการ และกรรมการบริหาร
12. นายสุทัศน์ เรืองมานะมงคล	กรรมการ กรรมการบริหาร ประธานเจ้าหน้าที่บริหารกลุ่มทีลโก้ และกรรมการอำนวยการ

หมายเหตุ¹ ศ. ดร. ตีรณ พงศ์มพัฒน์ ได้รับการแต่งตั้งจากคณะกรรมการบริษัทให้ดำรงตำแหน่งกรรมการกำกับดูแลกิจการ โดยมีผลตั้งแต่วันที่ 21 เมษายน 2560 แทนนายสถิตย์ อ่องมณี

² นายสถิตย์ อ่องมณี ได้รับการแต่งตั้งจากคณะกรรมการบริษัทให้ดำรงตำแหน่งกรรมการตรวจสอบ โดยมีผลตั้งแต่วันที่ 21 เมษายน 2560 แทน ศ. ดร. ตีรณ พงศ์มพัฒน์

กรรมการผู้มีอำนาจลงนาม

นางอรนุช อภิศักดิ์ศิริกุล ประธานคณะกรรมการบริหาร หรือกรรมการบริหารดังต่อไปนี้ นายสุทัศน์ เรืองมานะมงคล หรือ นายช็อ-เฮา ซุน (โฮเวิร์ด ซุน) หรือนายทาคาชิ คูโรเมะ โดยกรรมการสองในสี่คนนี้ลงลายมือชื่อและประทับตราสำคัญของบริษัท

ขอบเขต อำนาจ หน้าที่ และความรับผิดชอบของประธานคณะกรรมการ

1. เป็นผู้นำและรับผิดชอบต่อประสิทธิผลของคณะกรรมการ รักษาความเชื่อถือว่าไว้วางใจต่อกรรมการ และดูแลให้มั่นใจว่าการทำงานของคณะกรรมการและคณะกรรมการชุดย่อย สอดคล้องกับมาตรฐานการกำกับดูแลกิจการ
2. กำหนดวาระการประชุมโดยความช่วยเหลือจากประธานเจ้าหน้าที่บริหารและเลขานุการบริษัท วาระการประชุมของคณะกรรมการ ควรมุ่งเน้นกลยุทธ์ การดำเนินงาน การสร้างคุณค่าและความรับผิดชอบต่อหน้าที่ และดูแลให้มั่นใจว่าประเด็นที่เกี่ยวข้องกับวาระดังกล่าวได้รับการพิจารณาโดยคณะกรรมการ ประธานคณะกรรมการมีความรับผิดชอบในการดูแลให้กรรมการปฏิบัติหน้าที่อย่างรับผิดชอบและระมัดระวัง เป็นไปตามกฎหมายและกฎระเบียบที่เกี่ยวข้อง และเพื่อประโยชน์สูงสุดขององค์กร
3. สื่อสารมติคณะกรรมการแก่หน่วยงานภายในองค์กรตามที่เห็นสมควร ประธานคณะกรรมการมีหน้าที่ดูแลให้มั่นใจว่า การสื่อสารกับผู้ถือหุ้น หน่วยงานทางการ และผู้มีส่วนได้เสีย มีประสิทธิผล และความคิดเห็นจากกลุ่มเหล่านี้เป็นที่เข้าใจโดยคณะกรรมการ
4. ดูแลให้มั่นใจว่ากรรมการได้รับข้อมูลที่เพียงพอ ถูกต้อง เกี่ยวข้อง และทันกาล โดยเฉพาะอย่างยิ่งข้อมูลเกี่ยวกับการดำเนินงานของกลุ่มทีลโก้ การตัดสินใจของคณะกรรมการควรอยู่บนพื้นฐานของดุลยพินิจและข้อมูลที่เพียงพอ และสนับสนุนให้เห็นต่างได้รับการอภิปรายและหารือกัน
5. ดูแลให้มั่นใจว่ามีสัมพันธภาพในการทำงานที่ดีระหว่างกรรมการ ทั้งกรรมการที่เป็นผู้บริหารและที่ไม่เป็นผู้บริหาร และมีการจัดสรรเวลาในการพิจารณาในทุกวาระการประชุมอย่างเพียงพอ โดยเฉพาะอย่างยิ่งในประเด็นด้านกลยุทธ์
6. ดูแลให้มั่นใจว่าคณะกรรมการเข้าใจลักษณะและระดับของความเสี่ยงสำคัญที่องค์กรรับได้ในการดำเนินกลยุทธ์ รวมถึงทบทวนประสิทธิผลของระบบการบริหารความเสี่ยงและการควบคุมภายในอย่างต่อเนื่อง

7. รับทราบข้อมูลธุรกิจที่เป็นประโยชน์และจำเป็นจากผู้บริหารระดับสูง และให้คำปรึกษาและสนับสนุนประธานเจ้าหน้าที่บริหารในการพัฒนากลยุทธ์
8. ส่งเสริมความสัมพันธ์และการสื่อสารที่มีประสิทธิผลระหว่างกรรมการที่ไม่ใช่ผู้บริหารและผู้บริหารระดับสูง
9. ดูแลให้มั่นใจว่าการดำเนินงานและประสิทธิผลของคณะกรรมการและคณะกรรมการชุดย่อยได้รับการประเมินอย่างเป็นทางการทุกปี
10. ดูแลให้มั่นใจว่าผู้บริหารได้ปฏิบัติและ/หรือติดตามให้มีการดำเนินการตามคำแนะนำหรือมติของคณะกรรมการและคณะกรรมการชุดย่อยอย่างเหมาะสม

ขอบเขต อำนาจ หน้าที่ และความรับผิดชอบของรองประธานคณะกรรมการ

1. ปฏิบัติหน้าที่แทนประธานคณะกรรมการในระหว่างที่ประธานคณะกรรมการไม่สามารถปฏิบัติหน้าที่ได้ตามปกติ จนกว่าประธานคณะกรรมการจะกลับมาปฏิบัติหน้าที่ได้ดังเดิม หรือเมื่อคณะกรรมการเลือกและแต่งตั้งประธานคณะกรรมการใหม่
2. ช่วยเหลืองานของประธานคณะกรรมการตามวาระการประชุมใดๆ ที่เกี่ยวข้องกับคณะกรรมการ โดยเฉพาะอย่างยิ่งวาระการประชุมที่เกี่ยวข้องกับคณะกรรมการบริหารและองค์ประกอบกำกับดูแลอื่นซึ่งแต่งตั้งโดยคณะกรรมการ ยกเว้นคณะกรรมการชุดย่อยหรือองค์ประกอบกำกับดูแลกิจการอื่นที่เป็นอิสระ เช่น คณะกรรมการสรรหาและพิจารณาค่าตอบแทน คณะกรรมการตรวจสอบ และคณะกรรมการกำกับดูแลกิจการ
3. ทำหน้าที่เป็นประธานของคณะกรรมการบริหารทิสโก้ หรือคณะกรรมการและองค์ประกอบด้านการบริหารอื่นในข้อ 2. เมื่อ
 - ประธานคณะกรรมการบริหารลาประชุมหรือไม่สามารถปฏิบัติหน้าที่ได้ในช่วงเวลาใดเวลาหนึ่งจนกว่าจะมีการแต่งตั้งขึ้นทดแทนโดยคณะกรรมการ หรือ
 - คณะกรรมการสรรหาและพิจารณาค่าตอบแทนเสนอให้ทำหน้าที่ดังกล่าว และได้รับการอนุมัติจากคณะกรรมการบริษัท

ขอบเขต อำนาจ หน้าที่ และความรับผิดชอบของคณะกรรมการบริษัท

1. อนุมัตินโยบายการกำกับดูแลกิจการ และควบคุมดูแลการกำกับดูแลกิจการของกลุ่มทิสโก้
2. อนุมัติ วิสัยทัศน์ และพันธกิจของกลุ่มทิสโก้
3. อนุมัติรูปแบบธุรกิจ กลยุทธ์ แผน และงบประมาณของกลุ่มทิสโก้
4. อนุมัติการควบคุมและเข้าซื้อกิจการ การลงทุน การเลิกกิจการ และธุรกรรมเกี่ยวกับการจำหน่ายจ่ายโอนทรัพย์สิน ที่มีความเสี่ยงหรือมีผลกระทบสูงต่อบริษัท
5. พิจารณาเลือกและแต่งตั้งผู้ที่มีความเหมาะสมเพื่อดำรงตำแหน่งประธานและรองประธานคณะกรรมการจากผู้ที่ได้รับการเสนอชื่อโดยคณะกรรมการสรรหาและพิจารณาค่าตอบแทน
6. พิจารณาเลือกและแต่งตั้งผู้ที่มีความเหมาะสมเพื่อดำรงตำแหน่งประธานเจ้าหน้าที่บริหารกลุ่มทิสโก้จากผู้ที่ได้รับการเสนอชื่อโดยคณะกรรมการสรรหาและพิจารณาค่าตอบแทน
7. ร่วมกับประธานเจ้าหน้าที่บริหารกลุ่มทิสโก้และผู้บริหารระดับสูงในการกำหนดทิศทางและกลยุทธ์ในภาพรวมของกลุ่มทิสโก้ และทำให้มั่นใจว่ากลยุทธ์ต่างๆ ถูกนำไปปฏิบัติอย่างสอดคล้องกัน ภายใต้นโยบายการกำกับดูแลกิจการที่ดี เพื่อสร้างคุณค่าระยะยาวแก่ผู้ถือหุ้น
8. คณะกรรมการ รวมถึงประธานเจ้าหน้าที่บริหารกลุ่มทิสโก้และผู้บริหารระดับสูงร่วมกันประพฤตินเป็นแบบอย่างที่ดีในการสร้างวัฒนธรรมองค์กรที่ยึดมั่นการปฏิบัติตามกฎหมาย และความซื่อสัตย์สุจริต
9. พิจารณาแต่งตั้งคณะกรรมการชุดย่อยของกลุ่มทิสโก้ ได้แก่ คณะกรรมการตรวจสอบ คณะกรรมการสรรหาและพิจารณาค่าตอบแทน คณะกรรมการกำกับดูแลกิจการ และคณะกรรมการบริหาร ตามที่ได้รับการเสนอชื่อจากคณะกรรมการสรรหาและพิจารณาค่าตอบแทน เพื่อปฏิบัติหน้าที่ตามที่ได้รับมอบหมายจากคณะกรรมการ
10. พิจารณาแต่งตั้งเลขานุการบริษัทเพื่อดูแลรับผิดชอบงานต่างๆ เกี่ยวกับคณะกรรมการและจัดการงานอันสำคัญของบริษัทให้เป็นไปตามกฎหมายและระเบียบข้อบังคับที่เกี่ยวข้อง ความรับผิดชอบของเลขานุการบริษัทรวมถึงการติดตามการปฏิบัติงานให้เป็นไปตามมติของคณะกรรมการ จัดประชุมคณะกรรมการและประชุมผู้ถือหุ้น ส่งหนังสือเชิญประชุม บันทึกรายงานการประชุม และหน้าที่อื่นๆ ตามกฎหมายและระเบียบข้อบังคับที่เกี่ยวข้อง

นอกจากนี้ เรื่องดังต่อไปนี้ต้องขออนุมัติจากคณะกรรมการบริษัท

1. วิสัยทัศน์ พันธกิจ ค่านิยมแบรนด์ และค่านิยมองค์กร
2. รูปแบบธุรกิจ กลยุทธ์ธุรกิจ แผนธุรกิจ และงบประมาณของกลุ่มทิสโก้
3. งบประมาณ ค่าใช้จ่ายหลัก รวมถึงค่าใช้จ่ายที่เกี่ยวข้องกับทรัพยากรบุคคล และทรัพยากรอื่นของกลุ่มทิสโก้
4. การควบคุมและเข้าซื้อกิจการ การลงทุน และธุรกรรมเกี่ยวกับการจำหน่ายไอทีสินที่มีความเสี่ยงสูงหรือมีผลกระทบต่อบริษัท
5. การแต่งตั้งและมอบหมายอำนาจหน้าที่ของคณะกรรมการบริษัทและคณะกรรมการชื่อย่อยของกลุ่มทิสโก้
6. การพิจารณาคัดเลือกและแต่งตั้งผู้ที่มีความเหมาะสมเพื่อดำรงตำแหน่งประธานเจ้าหน้าที่บริหารกลุ่มทิสโก้
7. การประเมินผลงานประธานเจ้าหน้าที่บริหารกลุ่มทิสโก้

คณะกรรมการบริษัทต้องได้รับอนุมัติจากที่ประชุมผู้ถือหุ้นก่อนการดำเนินงานในเรื่องที่กฎหมายกำหนดว่า ต้องได้รับมติอนุมัติของที่ประชุมผู้ถือหุ้น เช่น การเพิ่มทุน การลดทุน การออกหุ้นกู้ การขายหรือโอนกิจการของบริษัททั้งหมดหรือบางส่วนที่สำคัญให้แก่บุคคลอื่น หรือการซื้อหรือรับโอนกิจการของบริษัทอื่น การแก้ไขหนังสือบริคณห์สนธิหรือข้อบังคับ รวมถึงการทำรายการที่เกี่ยวข้องกันและการซื้อขายสินทรัพย์ที่สำคัญตามกฎหมายเกณฑ์ของหน่วยงานกำกับดูแล

ทั้งนี้ คณะกรรมการอาจมอบอำนาจให้คณะกรรมการชุดอื่นๆ หรือบุคคลใดบุคคลหนึ่งดำเนินการใดๆ แทนคณะกรรมการ โดยในการมอบอำนาจดังกล่าว หรือการมอบอำนาจช่วงต้องไม่มีลักษณะที่ทำให้ผู้รับมอบอำนาจสามารถอนุมัติรายการที่ตนหรือบุคคลที่อาจมีความขัดแย้ง (ตามที่นิยามไว้ในประกาศคณะกรรมการกำกับหลักทรัพย์และตลาดหลักทรัพย์) มีส่วนได้เสีย หรืออาจมีความขัดแย้งทางผลประโยชน์อื่นใดกับบริษัทและ/หรือบริษัทย่อยของบริษัท

รายละเอียดคณะกรรมการธนาคารทิสโก้ จำกัด (มหาชน) ซึ่งเป็นบริษัทแกน (Core Company) ของกลุ่มทิสโก้ และบริษัทย่อยอื่น แสดงไว้ภายใต้หัวข้อ 8.1.6 และเอกสารแนบ 1-2

8.1.2 คณะกรรมการบริหาร

คณะกรรมการบริหาร ได้รับการแต่งตั้งจากคณะกรรมการบริษัท โดย ณ วันที่ 1 มกราคม 2561 คณะกรรมการบริหารของบริษัทประกอบด้วยกรรมการที่มีส่วนร่วมบริหารงาน จำนวน 4 ท่าน ดังนี้

รายนาม	ตำแหน่ง
1. นางอรนุช อภิกคิตศิริกุล	ประธานคณะกรรมการบริหาร
2. นายชื้อ-เหา ชุน (โฮเวิร์ด ชุน)	กรรมการบริหาร
3. นายทาคาชิ คูโรมะ	กรรมการบริหาร
4. นายสุทัศน์ เรืองมานะมงคล	กรรมการบริหาร

ขอบเขต อำนาจ หน้าที่ และความรับผิดชอบของคณะกรรมการบริหาร

1. กำหนดและนำเสนอกลยุทธ์ธุรกิจของกลุ่มทิสโก้ การซื้อและควบรวมกิจการ การลงทุนในธุรกิจใหม่ และการออกผลิตภัณฑ์ใหม่ซึ่งมีความเสี่ยงสูงแก่คณะกรรมการบริษัทเพื่อพิจารณาอนุมัติ
2. ทบทวนและกำกับดูแลแผนธุรกิจและงบประมาณ ติดตามผลการปฏิบัติงานและกำหนดนโยบายกลางของกลุ่มทิสโก้สำหรับการปฏิบัติงานและการควบคุมทั้งหมดที่สำคัญ
3. พิจารณาอนุมัติสินเชื่อที่มีมูลค่าสูงหรือธุรกรรมที่มีความเสี่ยงสูงภายใต้ธุรกิจของกลุ่มทิสโก้
4. กำกับดูแลธุรกรรมที่มีความเสี่ยงสูงของบริษัทย่อย
5. ทำหน้าที่แทนบริษัทในฐานะผู้ถือหุ้นใหญ่ในการแต่งตั้งคณะกรรมการของทุกบริษัทย่อย ยกเว้นธนาคารทิสโก้ จำกัด (มหาชน) บริษัทหลักทรัพย์ ทิสโก้ จำกัด และบริษัทหลักทรัพย์จัดการกองทุน ทิสโก้ จำกัด
6. ดูแลให้มั่นใจว่าผู้บริหารของบริษัทและบริษัทย่อยได้นำประเด็นที่สำคัญหรือควรทราบเข้าสู่การพิจารณาของคณะกรรมการบริหาร
7. พิจารณาแต่งตั้งคณะกรรมการบริหารความเสี่ยงตามที่ธนาคารแห่งประเทศไทยกำหนด เพื่อทำหน้าที่กำหนดนโยบายและกลยุทธ์ในการบริหารความเสี่ยงในภาพรวม และระบุ ประเมิน และจัดการความเสี่ยงตามกลยุทธ์ของกลุ่มทิสโก้
8. พิจารณาแต่งตั้งและกำกับการปฏิบัติงานของคณะกรรมการพิจารณาสินเชื่อ และคณะกรรมการพิจารณาสินเชื่อที่มีปัญหา

9. ควบคุมและติดตามงานด้านการกำกับดูแลการปฏิบัติงานที่มีนัยสำคัญของกลุ่มทิสโก้
10. ร่วมกับคณะกรรมการตรวจสอบประเมินผลการดำเนินงานประจำปีของหน่วยงานกำกับ เพื่อถ่วงดุลอำนาจฝ่ายบริหาร ตลอดจนส่งเสริมการกำกับดูแลกิจการที่ดี
11. ให้ความเห็นชอบต่อรายงานการกำกับดูแลการปฏิบัติงานประจำปีของกลุ่มทิสโก้ เพื่อให้มั่นใจว่าคณะกรรมการรับทราบและมีความรับผิดชอบต่อการกำกับดูแลการปฏิบัติงาน
12. ดูแลให้มั่นใจว่าคณะกรรมการระดับผู้บริหารที่แต่งตั้งโดยประธานเจ้าหน้าที่บริหาร ได้รับการจัดตั้งขึ้น โดยมีองค์ประกอบ และการปฏิบัติงานที่เหมาะสมและเป็นมืออาชีพ

8.1.3 คณะกรรมการตรวจสอบ

คณะกรรมการตรวจสอบได้รับการแต่งตั้งจากคณะกรรมการบริษัท โดย ณ วันที่ 1 มกราคม 2561 คณะกรรมการตรวจสอบประกอบด้วยกรรมการอิสระ จำนวน 3 ท่าน ดังนี้

รายนาม	ตำแหน่ง
1. รศ. ดร. อังคริณี เพ็ญจริยวัฒน์	ประธานคณะกรรมการตรวจสอบ
2. นางภัทริยา เบญจพลชัย	กรรมการตรวจสอบ
3. นายสถิตย์ อ่องมณี ¹	กรรมการตรวจสอบ

หมายเหตุ กรรมการตรวจสอบทั้ง 3 ท่านมีความรู้และประสบการณ์เพียงพอที่จะสามารถทำหน้าที่ในการสอบทานความน่าเชื่อถือของงบการเงิน
¹ นายสถิตย์ อ่องมณี ได้รับการแต่งตั้งจากคณะกรรมการให้ดำรงตำแหน่งกรรมการตรวจสอบ โดยมีผลตั้งแต่วันที่ 21 เมษายน 2560 แทน ศ. ดร. ติรณ พงศ์มระพันธ์

ขอบเขต อำนาจ หน้าที่ และความรับผิดชอบของคณะกรรมการตรวจสอบ

1. สอบทานให้กลุ่มทิสโก้มีการรายงานทางการเงินที่ถูกต้องและเพียงพอ
2. สอบทานและประเมินผลให้กลุ่มทิสโก้มีระบบการควบคุมภายใน (Internal Control) และระบบการตรวจสอบภายใน (Internal Audit) ที่เหมาะสมและมีประสิทธิภาพ
3. สอบทานการดำเนินธุรกิจของกลุ่มทิสโก้ให้เป็นตามกฎหมาย และกฎเกณฑ์ที่เกี่ยวข้อง
4. เสนอและ/หรือ ถอดถอน ผู้สอบบัญชีกลุ่มทิสโก้ รวมถึงคำตอบแทนของผู้สอบบัญชีตามที่กำหนดโดยคณะกรรมการตรวจสอบของบริษัทใหญ่ และเสนอคำตอบแทนของผู้สอบบัญชี รวมทั้งเข้าร่วมประชุมกับผู้สอบบัญชีโดยไม่มีฝ่ายจัดการเข้าร่วมประชุมด้วยอย่างน้อย ปีละ 1 ครั้ง
5. พิจารณารายการที่เกี่ยวข้องกันหรือรายการที่อาจมีความขัดแย้งทางผลประโยชน์ เพื่อให้มั่นใจว่ารายการดังกล่าวสมเหตุสมผลและเป็นประโยชน์สูงสุดต่อกลุ่มทิสโก้
6. ดูแลให้การเปิดเผยข้อมูลของกลุ่มทิสโก้มีความถูกต้องและครบถ้วน โดยเฉพาะอย่างยิ่งในกรณีรายการที่เกี่ยวข้องกันหรือรายการที่อาจมีความขัดแย้งทางผลประโยชน์
7. จัดทำรายงานของคณะกรรมการตรวจสอบโดยเปิดเผยไว้ในรายงานประจำปีของบริษัท ซึ่งรายงานดังกล่าวต้องลงนามโดยประธานคณะกรรมการตรวจสอบ
8. พิจารณาความเป็นอิสระของหน่วยงานตรวจสอบภายในของกลุ่มทิสโก้ ตลอดจนให้ความเห็นชอบในการพิจารณาแต่งตั้ง โยกย้าย เลิกจ้างหัวหน้าหน่วยงานตรวจสอบภายใน หรือหน่วยงานอื่นใดที่รับผิดชอบเกี่ยวกับการตรวจสอบภายใน
9. รายงานต่อคณะกรรมการบริษัทเพื่อดำเนินการปรับปรุงแก้ไขภายในระยะเวลาที่คณะกรรมการตรวจสอบเห็นสมควร ในกรณีที่คณะกรรมการตรวจสอบพบหรือมีข้อสงสัยว่ามีรายการหรือการกระทำดังต่อไปนี้ ซึ่งอาจมีผลกระทบต่อฐานะการเงินและผลการดำเนินงานของบริษัท
 - รายการที่เกิดความขัดแย้งทางผลประโยชน์
 - การทุจริต หรือมีสิ่งผิดปกติ หรือมีความบกพร่องที่สำคัญในระบบควบคุมภายใน
 - การฝ่าฝืนกฎหมายที่เกี่ยวข้อง หากคณะกรรมการบริษัท หรือผู้บริหารไม่ดำเนินการให้มีการปรับปรุงแก้ไขภายในระยะเวลาที่คณะกรรมการตรวจสอบกำหนด คณะกรรมการตรวจสอบจะต้องเปิดเผยการกระทำดังกล่าวไว้ในรายงานประจำปี และรายงานต่อธนาคารแห่งประเทศไทย

10. ปฏิบัติการอื่นใดตามที่คณะกรรมการบริษัทมอบหมายด้วยความเห็นชอบของคณะกรรมการตรวจสอบ
11. อนุมัตินโยบายด้านการปฏิบัติตามกฎเกณฑ์ รวมทั้งประเมินประสิทธิภาพของการบริหารความเสี่ยงด้านการปฏิบัติตามกฎเกณฑ์

8.1.4 คณะกรรมการสรรหาและพิจารณาค่าตอบแทน

คณะกรรมการสรรหาและพิจารณาค่าตอบแทน ได้รับแต่งตั้งจากคณะกรรมการบริษัท โดย ณ วันที่ 1 มกราคม 2561 คณะกรรมการสรรหาและพิจารณาค่าตอบแทน ประกอบด้วยกรรมการที่ไม่เป็นผู้บริหาร จำนวน 3 ท่าน ดังนี้

รายนาม	ตำแหน่ง
1. ศ. ดร. ปราณี ทินกร	ประธานคณะกรรมการสรรหาและพิจารณาค่าตอบแทน
2. นายฮอน คิท ซิง (อเล็กซานเดอร์ เอช ซิง)	กรรมการสรรหาและพิจารณาค่าตอบแทน
3. นายสถิตย์ อ่องมณี	กรรมการสรรหาและพิจารณาค่าตอบแทน

ขอบเขต อำนาจหน้าที่และความรับผิดชอบของคณะกรรมการสรรหาและพิจารณาค่าตอบแทน

ด้านสรรหา

1. กำหนดนโยบาย หลักเกณฑ์ และวิธีการในการสรรหากรรมการและผู้บริหารสูงสุดของบริษัทและบริษัทย่อยในกลุ่มทิสโก้ เพื่อเสนอให้คณะกรรมการบริษัทพิจารณามุมติ และส่งมอบนโยบายดังกล่าวให้หน่วยงานกำกับดูแลเมื่อทวงถาม
2. คัดเลือก และเสนอชื่อบุคคลที่มีคุณสมบัติเหมาะสมต่อคณะกรรมการบริษัทและบริษัทย่อย ซึ่งอยู่ใต้การดูแลของหน่วยงานกำกับด้านการเงินและตลาดทุน (ธนาคารทิสโก้ บริษัทหลักทรัพย์ ทิสโก้ จำกัด และบริษัทหลักทรัพย์จัดการกองทุน ทิสโก้ จำกัด) เพื่อดำรงตำแหน่งต่างๆ ดังต่อไปนี้
 - กรรมการ
 - กรรมการในคณะกรรมการชุดอื่นต่างๆ ที่ได้รับมอบหมายอำนาจหน้าที่ และความรับผิดชอบโดยตรงจากคณะกรรมการบริษัท
 - ผู้บริหารสูงสุด
 - ที่ปรึกษาคณะกรรมการบริษัท และ/หรือคณะกรรมการชุดอื่นที่ได้รับมอบหมายอำนาจหน้าที่และความรับผิดชอบโดยตรงจากคณะกรรมการ
3. ดูแลให้คณะกรรมการของบริษัทในกลุ่มมีขนาดและองค์ประกอบที่เหมาะสมกับองค์กร รวมถึงมีการปรับเปลี่ยนให้สอดคล้องกับสภาพแวดล้อมที่เปลี่ยนแปลงไป โดยคณะกรรมการประกอบด้วยบุคคลที่มีความรู้ ความสามารถ และประสบการณ์ในด้านต่างๆ ที่หลากหลาย
4. ประเมินผลการปฏิบัติงานของประธานเจ้าหน้าที่บริหารกลุ่มทิสโก้ โดยพิจารณาข้อเสนอแนะจากประธานคณะกรรมการบริษัท ประธานคณะกรรมการตรวจสอบ และประธานคณะกรรมการกำกับดูแลกิจการ เพื่อเสนอผลการประเมินต่อคณะกรรมการบริษัทเพื่อพิจารณามุมติ
5. ดูแลให้มีการประชุมระหว่างคณะกรรมการ และผู้บริหารระดับสูงโดยไม่มีประธานเจ้าหน้าที่บริหารกลุ่มทิสโก้เข้าร่วมอย่างน้อยปีละครั้ง ก่อนการประเมินผลการดำเนินงานประจำปีของประธานเจ้าหน้าที่บริหารกลุ่มทิสโก้
6. ดูแลให้มีการจัดทำแผนสืบทอดตำแหน่งของประธานเจ้าหน้าที่บริหารและผู้บริหารระดับสูงของบริษัทในกลุ่มทิสโก้ เพื่อให้การดำเนินธุรกิจเป็นไปอย่างราบรื่นและต่อเนื่อง โดยจะดำเนินการทบทวนแผนดังกล่าวเป็นระยะๆ
7. ดูแลให้มีแผนพัฒนาศักยภาพของกรรมการและผู้บริหารอย่างเหมาะสม
8. เปิดเผยนโยบายเกี่ยวกับการสรรหา และวิธีการสรรหาไว้ในรายงานประจำปี

ด้านพิจารณาค่าตอบแทน

9. พิจารณาทบทวน และกำหนดนโยบาย หลักเกณฑ์การจ่ายค่าตอบแทน และผลประโยชน์อื่นให้แก่กรรมการ ที่ปรึกษาและพนักงานในกลุ่มทิสโก้ที่ชัดเจนและโปร่งใส ตามข้อเสนอของฝ่ายจัดการ
10. ดูแลให้กรรมการได้รับผลตอบแทนที่เหมาะสมกับหน้าที่และความรับผิดชอบ โดยกรรมการที่ได้รับมอบหมายให้มีหน้าที่และความรับผิดชอบเพิ่มขึ้นควรได้รับค่าตอบแทนที่เหมาะสมกับหน้าที่และความรับผิดชอบที่ได้รับมอบหมายนั้น
11. กำหนดแนวทางการประเมินผลงานของกรรมการและพนักงานในกลุ่มทิสโก้ เพื่อพิจารณาปรับผลตอบแทนประจำปี โดยจะต้องคำนึงถึงหน้าที่ความรับผิดชอบ และความเสี่ยงที่เกี่ยวข้อง รวมถึงให้ความสำคัญกับการเพิ่มมูลค่าของส่วนของผู้ถือหุ้นในระยะยาว

12. พิจารณาทบทวนและอนุมัติการเลื่อนตำแหน่ง ค่าตอบแทน และผลประโยชน์อื่นๆ ของประธานเจ้าหน้าที่บริหารกลุ่มทิสโก้
13. พิจารณาทบทวนข้อเสนอเรื่องการแต่งตั้ง การประเมินผลงาน การเลื่อนตำแหน่ง ค่าตอบแทน และผลประโยชน์ของผู้บริหารระดับสูง และรองลงมาหนึ่งระดับของกลุ่ม
14. พิจารณาทบทวนจำนวนรวมผลตอบแทนประจำปีตามข้อเสนอของผู้บริหาร โดยคำนึงถึงผลการปฏิบัติงานทั้งปี การสร้างแรงจูงใจในการทำงานทั้งในระยะสั้นและระยะยาว รวมถึงการปรับผลตอบแทนประจำปีสำหรับพนักงานในกลุ่มทิสโก้
15. เปิดแผนนโยบายการกำหนดค่าตอบแทน และค่าตอบแทนรูปแบบต่างๆ ของกรรมการ รวมทั้งจัดทำ และเปิดเผยรายงานของคณะกรรมการสรรหาและพิจารณาค่าตอบแทนซึ่งครอบคลุมวัตถุประสงค์ การดำเนินงานและความเห็นของคณะกรรมการสรรหาและพิจารณาค่าตอบแทนไว้ในรายงานประจำปี
16. รายงานการดำเนินงานต่อคณะกรรมการบริษัทอย่างสม่ำเสมอ
17. ปฏิบัติการอื่นใดตามที่คณะกรรมการบริษัทมอบหมายด้วยความเห็นชอบของคณะกรรมการสรรหาและพิจารณาค่าตอบแทน

8.1.5 คณะกรรมการกำกับดูแลกิจการ

คณะกรรมการกำกับดูแลกิจการ ได้รับการแต่งตั้งจากคณะกรรมการบริษัท โดย ณ วันที่ 1 มกราคม 2561 คณะกรรมการกำกับดูแลกิจการ ประกอบด้วยกรรมการที่ไม่เป็นผู้บริหาร จำนวน 3 ท่าน ดังนี้

รายนาม	ตำแหน่ง
1. นางภัทริยา เบญจพลชัย	ประธานคณะกรรมการกำกับดูแลกิจการ
2. นางสาวปนัดดา กนกวัฒน์	กรรมการกำกับดูแลกิจการ
3. ศ. ดร. ตีรณ พงศ์มณฑิณี ^{1/}	กรรมการกำกับดูแลกิจการ

หมายเหตุ ^{1/} ศ. ดร. ตีรณ พงศ์มณฑิณี ได้รับการแต่งตั้งจากคณะกรรมการบริษัทให้ดำรงตำแหน่งกรรมการกำกับดูแลกิจการ โดยมีผลตั้งแต่วันที่ 21 เมษายน 2560 แทนนายสฤติชัย อ่องมณี

ขอบเขต อำนาจ หน้าที่และความรับผิดชอบของคณะกรรมการกำกับดูแลกิจการ

1. กำหนดและพิจารณาทบทวนโครงสร้าง ขอบเขต และนโยบายการกำกับดูแลกิจการ และแนวปฏิบัติในการกำกับดูแลกิจการของกลุ่มทิสโก้ เพื่อเสนอต่อคณะกรรมการบริษัทพิจารณาและอนุมัติ
2. ให้คำปรึกษาแก่คณะกรรมการบริษัทในเรื่องโครงสร้าง บทบาท อำนาจหน้าที่ และความรับผิดชอบ การปฏิบัติและกฎบัตรของคณะกรรมการบริษัทและคณะกรรมการชุดอื่นๆ
3. พิจารณาทบทวนกระบวนการประเมินผลงานของคณะกรรมการบริษัท คณะกรรมการชุดอื่นๆ และผู้บริหารระดับสูง ให้สอดคล้องกับนโยบายการกำกับดูแลกิจการของกลุ่มทิสโก้ แนวปฏิบัติในการดูแลกำกับกิจการ รวมถึงกฎหมายและข้อบังคับต่างๆ ที่เกี่ยวข้อง
4. พิจารณาผลการประเมินผลการกำกับดูแลกิจการและการพัฒนาอย่างยั่งยืนของบริษัทที่จัดทำขึ้นโดยหน่วยงานภายนอกและยื่นข้อเสนอแนะแก่คณะกรรมการบริษัท
5. พิจารณาทบทวนการปฏิบัติตามนโยบายการกำกับดูแลกิจการและการพัฒนาอย่างยั่งยืนของกลุ่มบริษัททิสโก้ โดยพิจารณาเปรียบเทียบกับมาตรฐานและแนวปฏิบัติที่ดีเพื่อการพัฒนาในอนาคต
6. ปฏิบัติหน้าที่ที่เป็นที่ปรึกษาของคณะกรรมการบริษัทและผู้บริหารระดับสูงในเรื่องที่เกี่ยวข้องกับการกำกับดูแลกิจการและแนวปฏิบัติในการกำกับดูแลกิจการ
7. ติดตามการดำเนินนโยบายการกำกับดูแลกิจการและแนวปฏิบัติในการกำกับดูแลกิจการ ตลอดจนและนโยบายการพัฒนาอย่างยั่งยืนของกลุ่มทิสโก้ และรายงานผลการตรวจสอบต่อคณะกรรมการบริษัท
8. ทบทวนนโยบายการพัฒนาอย่างยั่งยืน ตลอดจนดูแลแผนปฏิบัติงานและแนวปฏิบัติให้สอดคล้องกับนโยบาย กรอบ และกลยุทธ์ด้านการพัฒนาอย่างยั่งยืน รวมถึงให้คำแนะนำในประเด็นที่เกี่ยวข้อง
9. พิจารณารับทราบรายงานค่าใช้จ่ายและการเดินทางที่อนุมัติด้วยตนเองของประธานคณะกรรมการบริหารและประธานเจ้าหน้าที่บริหารกลุ่มทิสโก้
10. ติดตามความเพียงพอของหลักการเปิดเผยข้อมูลของบริษัทที่เกี่ยวข้องกับการพัฒนาความยั่งยืนและการกำกับดูแลกิจการ
11. ปฏิบัติหน้าที่อื่นใดตามที่คณะกรรมการบริษัทมอบหมาย

การประชุมคณะกรรมการบริษัท

คณะกรรมการบริษัทมีการกำหนดตารางการประชุมคณะกรรมการและคณะกรรมการชุดย่อยไว้เป็นการล่วงหน้า เพื่อให้กรรมการแต่ละท่านสามารถจัดเวลาและเข้าร่วมประชุมได้ ในกรณีที่มิวาระพิเศษอาจมีการประชุมเพิ่มเติมตามความเหมาะสมได้ นอกจากนี้ คณะกรรมการบริษัทได้มอบหมายให้เลขานุการบริษัทหรือเลขานุการคณะกรรมการชุดย่อย จัดส่งหนังสือนัดประชุม พร้อมเอกสารที่ใช้ประกอบการประชุมคณะกรรมการ โดยเอกสารมีข้อมูลถูกต้อง ครบถ้วน และเพียงพอต่อการพิจารณา มีการระบุอย่างชัดเจนว่าเป็นเรื่องที่เสนอ เพื่อทราบ เพื่ออนุมัติ หรือเพื่อพิจารณา แล้วแต่กรณี โดยกำหนดให้จัดส่งให้แก่คณะกรรมการล่วงหน้าอย่างน้อยก่อนการประชุม 7 วัน พร้อมทั้งแจ้งฝ่ายงานต่างๆ ในองค์กร ให้ทราบถึงกำหนดวันประชุมคณะกรรมการในแต่ละรอบการประชุมล่วงหน้าอย่างน้อย 14-21 วัน ทั้งนี้ ในกรณีที่ เป็นข้อมูลลับจะระบุข้อความว่า "เอกสารลับ" ไว้บนหน้าของเอกสารที่นำส่งให้กรรมการ และ/หรืออาจนำส่งให้กรรมการพิจารณาเฉพาะในที่ประชุมเท่านั้น

โดยที่ประชุมคณะกรรมการบริษัท ครั้งที่ 5/2560 เมื่อวันที่ 16 ตุลาคม 2560 ได้อนุมัติกำหนดการประชุมคณะกรรมการบริษัทและคณะกรรมการชุดย่อย ประจำปี 2561 เป็นการล่วงหน้า ซึ่งอาจเปลี่ยนแปลงได้ และไม่รวมกรณีที่มีการประชุมในวาระพิเศษ ดังนี้

ครั้งที่ประชุม	คณะกรรมการบริษัท	คณะกรรมการบริหาร	คณะกรรมการตรวจสอบ	คณะกรรมการสรรหาและพิจารณาคำตอบแทน	คณะกรรมการกำกับดูแลกิจการ
1/2561	วันจันทร์ที่ 26 กุมภาพันธ์ 2561	วันพฤหัสบดีที่ 25 มกราคม 2561	วันพฤหัสบดีที่ 11 มกราคม 2561	วันจันทร์ที่ 26 กุมภาพันธ์ 2561	วันพุธที่ 14 กุมภาพันธ์ 2561
2/2561	วันอังคารที่ 24 เมษายน 2561	วันจันทร์ที่ 26 กุมภาพันธ์ 2561	วันจันทร์ที่ 12 กุมภาพันธ์ 2561	วันจันทร์ที่ 23 เมษายน 2561	วันศุกร์ที่ 8 มิถุนายน 2561
3/2561	วันศุกร์ที่ 22 มิถุนายน 2561	วันศุกร์ที่ 23 มีนาคม 2561	วันศุกร์ที่ 9 มีนาคม 2561	วันศุกร์ที่ 22 มิถุนายน 2561	วันศุกร์ที่ 12 ตุลาคม 2561
4/2561	วันพฤหัสบดีที่ 23 สิงหาคม 2561	วันอังคารที่ 24 เมษายน 2561	วันพุธที่ 11 เมษายน 2561	วันพฤหัสบดีที่ 23 สิงหาคม 2561	-
5/2561	วันศุกร์ที่ 26 ตุลาคม 2561	วันพฤหัสบดีที่ 24 พฤษภาคม 2561	วันจันทร์ที่ 7 พฤษภาคม 2561	วันศุกร์ที่ 26 ตุลาคม 2561	-
6/2561	วันอังคารที่ 11 ธันวาคม 2561	วันพฤหัสบดีที่ 21 มิถุนายน 2561	วันศุกร์ที่ 1 มิถุนายน 2561	วันอังคารที่ 11 ธันวาคม 2561	-
7/2561	-	วันพฤหัสบดีที่ 19 กรกฎาคม 2561	วันจันทร์ที่ 9 กรกฎาคม 2561	-	-
8/2561	-	วันพฤหัสบดีที่ 23 สิงหาคม 2561	วันอังคารที่ 7 สิงหาคม 2561	-	-
9/2561	-	วันพฤหัสบดีที่ 20 กันยายน 2561	วันศุกร์ที่ 7 กันยายน 2561	-	-
10/2561	-	วันศุกร์ที่ 26 ตุลาคม 2561	วันศุกร์ที่ 5 ตุลาคม 2561	-	-
11/2561	-	วันพฤหัสบดีที่ 22 พฤศจิกายน 2561	วันพุธที่ 7 พฤศจิกายน 2561	-	-
12/2561	-	วันอังคารที่ 11 ธันวาคม 2561	วันจันทร์ที่ 3 ธันวาคม 2561	-	-

คณะกรรมการสนับสนุนให้มีการพิจารณาประเด็นต่างๆ อย่างรอบคอบ โปร่งใส และจัดสรรเวลาอย่างเพียงพอแก่ผู้บริหารในการนำเสนอรายละเอียดและเพื่อคณะกรรมการสามารถพิจารณาและให้ข้อคิดเห็นอย่างละเอียดถี่ถ้วน โดยคณะกรรมการสนับสนุนให้ผู้บริหารเข้าร่วมประชุมคณะกรรมการเพื่อให้รายละเอียดเพิ่มเติมในฐานะผู้รับผิดชอบโดยตรง

ในการประชุมคณะกรรมการ และการประชุมคณะกรรมการบริหาร จะต้องมีการเข้าร่วมประชุมไม่น้อยกว่า 3 ใน 4 และ 1 ใน 2 ของจำนวนกรรมการทั้งหมดตามลำดับ จึงจะครบองค์ประชุมตามนโยบายกำกับดูแลกิจการ และก่อนการประชุมทุกครั้ง ประธานคณะกรรมการจะแจ้งให้ที่ประชุมทราบว่า กรรมการที่อาจมีความเกี่ยวข้องหรือมีส่วนได้เสียในวาระการประชุมใดจะต้องงดออกเสียง งดให้ความเห็นในวาระนั้น หรือออก

จากห้องประชุม ส่วนการประชุมคณะกรรมการชุดย่อยอื่น ได้แก่ คณะกรรมการตรวจสอบ คณะกรรมการสรรหาและพิจารณาค่าตอบแทน และ คณะกรรมการกำกับดูแลกิจการ จะต้องมีการเข้าร่วมไม่น้อยกว่า 2 ใน 3 ของจำนวนกรรมการทั้งหมดจึงจะครบองค์ประชุม ตามนโยบายกำกับดูแลกิจการ และเมื่อเสร็จสิ้นการประชุมคณะกรรมการบริษัทและคณะกรรมการชุดย่อย เลขานุการบริษัทหรือเลขานุการคณะกรรมการชุดย่อย มีหน้าที่จัดทำรายงานการประชุมเป็นลายลักษณ์อักษรครอบคลุมทุกประเด็น เนื้อหา และความเห็น ซึ่งจะถูกจัดเก็บไว้อย่างมีระเบียบเพื่อการตรวจสอบ

ประธานคณะกรรมการสนับสนุนให้กรรมการที่ไม่เป็นผู้บริหารมีโอกาสประชุมระหว่างกันเองตามความจำเป็นเพื่ออภิปรายปัญหาต่างๆ โดยไม่มีฝ่ายจัดการร่วมด้วย โดยในปี 2560 มีการประชุมระหว่างกรรมการที่ไม่เป็นผู้บริหาร จำนวน 1 ครั้ง เมื่อวันที่ 9 มิถุนายน 2560

รายละเอียดการเข้าร่วมประชุมคณะกรรมการบริษัทและคณะกรรมการชุดย่อยของบริษัท ในปี 2560

รายนาม	จำนวนครั้งที่เข้าร่วมประชุม				
	คณะกรรมการบริษัท	คณะกรรมการบริหาร	คณะกรรมการตรวจสอบ	คณะกรรมการสรรหาและพิจารณาค่าตอบแทน	คณะกรรมการกำกับดูแลกิจการ
จำนวนครั้งการประชุมทั้งหมด (ครั้ง) (ร้อยละ)	6 (100.00)	12 (100.00)	12 (100.00)	6 (100.00)	3 (100.00)
1. นายปลิว มังกรกนก	6 (100.00)	-	-	-	-
2. นายฮอน คิท ซิง (อเล็กซานเดอร์ เอช ซิง)	3 (50.00)	-	-	3 (50.00)	-
3. นางอรนุช อภิศักดิ์ศิริกุล	6 (100.00)	12 (100.00)	-	-	-
4. รศ. ดร. อังคริณี เจริญวิวัฒน์	6 (100.00)	-	12 (100.00)	-	-
5. ศ. ดร. ปราวณี ทินกร	6 (100.00)	-	-	6 (100.00)	-
6. นางภัทริยา เบญจพลชัย	6 (100.00)	-	12 (100.00)	-	3 (100.00)
7. นางสาวปนัดดา กนกวิวัฒน์	5 (83.33)	-	-	-	3 (100.00)
8. ศ. ดร. ตีรณ พงศ์มณฑิณี ¹	6 (100.00)	-	4 (จาก 4 ครั้ง) (100.00)	-	2 (จาก 2 ครั้ง) (100.00)
9. นายสถิตย์ อ่องมณี ²	6 (100.00)	-	8 (จาก 8 ครั้ง) (100.00)	6 (100.00)	1 (จาก 1 ครั้ง) (100.00)
10. นายทาคาชิ คูโรเมะ	6 (100.00)	12 (100.00)	-	-	-
11. นายชือ-เหา ซุน (โฮเวิร์ด ซุน)	6 (100.00)	12 (100.00)	-	-	-
12. นายสุทัศน์ เรืองมานะมงคล	6 (100.00)	12 (100.00)	-	-	-

หมายเหตุ¹ ศ. ดร. ตีรณ พงศ์มณฑิณี ได้รับการแต่งตั้งจากคณะกรรมการบริษัทให้ดำรงตำแหน่งกรรมการกำกับดูแลกิจการ โดยมีผลตั้งแต่วันที่ 21 เมษายน 2560 แทน นายสถิตย์ อ่องมณี

² นายสถิตย์ อ่องมณี ได้รับการแต่งตั้งจากคณะกรรมการบริษัทให้ดำรงตำแหน่งกรรมการตรวจสอบ โดยมีผลตั้งแต่วันที่ 21 เมษายน 2560 แทน ศ. ดร. ตีรณ พงศ์มณฑิณี

8.1.6 รายละเอียดคณะกรรมการธนาคารทิสโก้ จำกัด (มหาชน) ซึ่งเป็นบริษัทแกนของกลุ่มทิสโก้

8.1.6.1 คณะกรรมการธนาคาร

คณะกรรมการธนาคาร ได้รับการแต่งตั้งจากมติที่ประชุมสามัญผู้ถือหุ้น ประจำปี 2560 โดย ณ วันที่ 1 มกราคม 2561 คณะกรรมการธนาคาร ประกอบด้วยกรรมการ จำนวน 9 ท่าน ดังนี้

รายนาม	ตำแหน่ง
1. นายปลิว มังกรกนก	ประธานคณะกรรมการ และกรรมการอิสระ
2. นางอรนุช อภิศักดิ์ศิริกุล	กรรมการ และประธานคณะกรรมการบริหาร
3. รศ. ดร. อังคริณี เพ็ญจริยวัฒน์	กรรมการอิสระ และประธานคณะกรรมการตรวจสอบ
4. นางภัทริยา เบญจพลชัย	กรรมการอิสระ และกรรมการตรวจสอบ
5. นายสถิตย์ อ่องมณี ¹	กรรมการอิสระ และกรรมการตรวจสอบ
6. นายชื้อ-เหา ชุน (ไฮเวิร์ด ชุน)	กรรมการ และกรรมการบริหาร
7. นายทาคาชิ คูโรเมะ	กรรมการ และกรรมการบริหาร
8. นายสุทัศน์ เรืองมานะมงคล	กรรมการ และกรรมการบริหาร
9. นายศักดิ์ชัย พิชะพัฒน์ ²	กรรมการ กรรมการบริหาร และกรรมการผู้จัดการใหญ่

หมายเหตุ ¹ นายสถิตย์ อ่องมณี ได้รับการแต่งตั้งจากคณะกรรมการบริษัทให้ดำรงตำแหน่งกรรมการตรวจสอบ โดยมีผลตั้งแต่วันที่ 21 เมษายน 2560 แทน ศ. ดร. ติรณ พงศ์มระพัฒน์

² นายศักดิ์ชัย พิชะพัฒน์ ได้รับการแต่งตั้งจากที่ประชุมสามัญผู้ถือหุ้นให้ดำรงตำแหน่งกรรมการ โดยมีผลตั้งแต่วันที่ 20 เมษายน 2560

กรรมการผู้มีอำนาจลงนาม

นางอรนุช อภิศักดิ์ศิริกุล ประธานคณะกรรมการบริหาร หรือกรรมการบริหารดังต่อไปนี้ นายสุทัศน์ เรืองมานะมงคล หรือ นายศักดิ์ชัย พิชะพัฒน์ หรือนายชื้อ-เหา ชุน (ไฮเวิร์ด ชุน) หรือนายทาคาชิ คูโรเมะ โดยกรรมการสองในห้าคนนี้ลงลายมือชื่อร่วมกันและประทับตราสำคัญของบริษัท

ขอบเขต อำนาจ หน้าที่ และความรับผิดชอบของประธานคณะกรรมการ

1. เป็นผู้นำและรับผิดชอบต่อประสิทธิผลของคณะกรรมการ รักษาความเชื่อถือไว้วางใจต่อกรรมการ และดูแลให้มั่นใจว่าการทำงานของคณะกรรมการและคณะกรรมการชุดย่อย สอดคล้องกับมาตรฐานการกำกับดูแลกิจการ
2. กำหนดวาระการประชุมโดยความช่วยเหลือจากประธานเจ้าหน้าที่บริหารและเลขานุการบริษัท วาระการประชุมของคณะกรรมการ ควรมุ่งเน้นกลยุทธ์ การดำเนินงาน การสร้างคุณค่าและความรับผิดชอบต่อหน้าที่ และดูแลให้มั่นใจว่าประเด็นที่เกี่ยวข้องของวาระดังกล่าวได้รับการพิจารณาโดยคณะกรรมการ ประธานคณะกรรมการมีความรับผิดชอบต่อในการดูแลให้กรรมการปฏิบัติหน้าที่อย่างรับผิดชอบและระมัดระวัง เป็นไปตามกฎหมายและกฎระเบียบที่เกี่ยวข้อง และเพื่อประโยชน์สูงสุดขององค์กร
3. สื่อสารมติคณะกรรมการแก่หน่วยงานภายในองค์กรตามที่เห็นสมควร ประธานคณะกรรมการมีหน้าที่ดูแลให้มั่นใจว่า การสื่อสารกับผู้ถือหุ้น หน่วยงานทางการ และผู้มีส่วนได้เสีย มีประสิทธิภาพ และความคิดเห็นจากกลุ่มเหล่านี้เป็นที่เข้าใจโดยคณะกรรมการ
4. ดูแลให้มั่นใจว่ากรรมการได้รับข้อมูลที่เพียงพอ ถูกต้อง เกี่ยวข้อง และทันกาล โดยเฉพาะอย่างยิ่งข้อมูลเกี่ยวกับการดำเนินงานของกลุ่มทิสโก้ การตัดสินใจของคณะกรรมการควรอยู่บนพื้นฐานของดุลยพินิจและข้อมูลที่เพียงพอ และสนับสนุนให้เห็นต่างได้รับการอภิปรายและหารือกัน
5. ดูแลให้มั่นใจว่ามีสัมพันธภาพในการทำงานที่ดีระหว่างกรรมการ ทั้งกรรมการที่เป็นผู้บริหารและที่ไม่เป็นผู้บริหาร และมีการจัดสรรเวลาในการพิจารณาในทุควาระการประชุมอย่างเพียงพอ โดยเฉพาะอย่างยิ่งในประเด็นด้านกลยุทธ์
6. ดูแลให้มั่นใจว่าคณะกรรมการเข้าใจลักษณะและระดับของความเสี่ยงสำคัญที่องค์กรรับได้ในการดำเนินกลยุทธ์ รวมถึงทบทวนประสิทธิผลของระบบการบริหารความเสี่ยงและการควบคุมภายในอย่างต่อเนื่อง
7. รับทราบข้อมูลธุรกิจที่เป็นประโยชน์และจำเป็นจากผู้บริหารระดับสูง และให้คำปรึกษาและสนับสนุนประธานเจ้าหน้าที่บริหารในการพัฒนางานกลยุทธ์

8. ส่งเสริมความสัมพันธ์และการสื่อสารที่มีประสิทธิผลระหว่างกรรมการที่ไม่ใช่ผู้บริหารและผู้บริหารระดับสูง
9. ดูแลให้มั่นใจว่าการดำเนินงานและประสิทธิผลของคณะกรรมการและคณะกรรมการชุดย่อยได้รับการประเมินอย่างเป็นทางการทุกปี
10. ดูแลให้มั่นใจว่าผู้บริหารได้ปฏิบัติและ/หรือติดตามให้มีการดำเนินการตามคำแนะนำหรือมติของคณะกรรมการและคณะกรรมการชุดย่อยอย่างเหมาะสม

ขอบเขต อำนาจ หน้าที่ และความรับผิดชอบของคณะกรรมการธนาคาร

ภายใต้หลักเกณฑ์การกำกับแบบรวมกลุ่ม (Consolidated Supervision) คณะกรรมการธนาคารทำหน้าที่ควบคุมดูแลให้ธนาคารปฏิบัติตามนโยบายกำกับดูแลกิจการของกลุ่มที่ถือหุ้นมัติโดยคณะกรรมการบริษัทใหญ่ อย่างมีประสิทธิภาพและประสิทธิผล เพื่อประโยชน์สูงสุดของผู้ถือหุ้น โดยนโยบายกำกับดูแลกิจการของกลุ่มที่ถือหุ้นมัติ ประกอบด้วยนโยบาย และหลักเกณฑ์ที่สำคัญเกี่ยวกับโครงสร้างการกำกับดูแลกิจการและการดำเนินธุรกิจ กลยุทธ์ทางธุรกิจ การบริหารและการดำเนินงาน การควบคุมและบริหารความเสี่ยง งานทรัพยากรบุคคล บัญชีและการเงิน กิจกรรมองค์กร และนิเทศสัมพันธ์

1. อนุมัติแผนธุรกิจ และแผนการดำเนินงานของธนาคาร ภายใต้กลยุทธ์ทางธุรกิจและแผนการดำเนินงานของกลุ่มที่ถือหุ้นมัติ
2. จัดให้มีบทบัญญัติเกี่ยวกับจรรยาบรรณทางธุรกิจ จริยธรรมทางธุรกิจ จริยธรรมของกรรมการ ผู้บริหารและพนักงาน
3. ติดตามการดำเนินงานของธนาคารอย่างต่อเนื่อง เพื่อให้มั่นใจว่ากรรมการ ผู้บริหาร และพนักงานดำเนินการตามนโยบายการกำกับดูแลกิจการของกลุ่มที่ถือหุ้นมัติ ตลอดจนกฎหมายและกฎเกณฑ์ที่เกี่ยวข้อง
4. ดูแลให้เกิดความมั่นใจว่าผู้บริหารมีความสามารถในการบริหารจัดการงานของธนาคาร รวมถึงการแต่งตั้งผู้บริหารระดับสูง
5. ดำเนินการให้มีระบบการควบคุมภายในและการตรวจสอบภายในที่มีประสิทธิภาพ
6. ดูแลให้ฝ่ายจัดการรายงานเรื่องที่สำคัญต่อคณะกรรมการธนาคาร
7. ดูแลให้ธนาคารมีนโยบายบริหารความเสี่ยง ขั้นตอน และการควบคุมสำหรับความเสี่ยงทุกประเภท โดยคณะกรรมการธนาคารจะทำหน้าที่อนุมัติและควบคุมการปฏิบัติตามนโยบายและหลักเกณฑ์การบริหารความเสี่ยง
8. พิจารณาแต่งตั้งคณะกรรมการชุดต่างๆ ตามความจำเป็น และความเหมาะสมเพื่อดำเนินการตามภารกิจและงานเฉพาะด้านเพื่อให้มั่นใจว่าการดำเนินธุรกิจเป็นไปตามนโยบายการกำกับดูแลกิจการของกลุ่มที่ถือหุ้นมัติ
9. ดูแลให้ธนาคารมีนโยบาย แนวทาง และขั้นตอนการควบคุมในการอนุมัติสินเชื่อ และเงินลงทุนกับบุคคลที่มีส่วนเกี่ยวข้อง
10. ดูแลให้มีกระบวนการในการจัดส่งรายงาน (Management Letter) จากผู้สอบบัญชีภายนอกและข้อคิดเห็นจากฝ่ายจัดการของธนาคารต่อคณะกรรมการธนาคารโดยไม่ล่าช้า
11. จัดให้มีการถ่วงดุลอำนาจของฝ่ายจัดการ และ/หรือ ผู้ถือหุ้นรายใหญ่ของธนาคารให้อยู่ในระดับที่เหมาะสม โดยให้ความสำคัญต่อสัดส่วนหรือจำนวนของกรรมการอิสระในคณะกรรมการธนาคาร
12. ดูแลให้คณะกรรมการและบริษัทใหญ่ได้รับข้อมูลที่เพียงพอที่จะทำให้สามารถปฏิบัติตามอำนาจ หน้าที่ และความรับผิดชอบได้อย่างสมบูรณ์
13. รายงานการดำเนินธุรกิจ และผลประกอบการต่อผู้ถือหุ้น
14. รายงานการดำเนินธุรกิจ และผลประกอบการต่อคณะกรรมการบริหารของบริษัทใหญ่อย่างสม่ำเสมอ ภายใต้หลักเกณฑ์การกำกับแบบรวมกลุ่มของธนาคารแห่งประเทศไทย

คณะกรรมการบริษัทต้องได้รับอนุมัติจากที่ประชุมผู้ถือหุ้นก่อนการดำเนินงาน ในเรื่องที่เกี่ยวข้องที่กำหนดว่า ต้องได้รับมติอนุมัติของที่ประชุมผู้ถือหุ้น เช่น การเพิ่มทุน การลดทุน การออกหุ้นกู้ การขายหรือโอนกิจการของธนาคารทั้งหมดหรือบางส่วนที่สำคัญให้แก่บุคคลอื่น หรือการซื้อหรือรับโอนกิจการของบริษัทอื่น การแก้ไขหนังสือบริคณห์สนธิหรือข้อบังคับ รวมถึงการทำรายการที่เกี่ยวข้องกันและการซื้อขายสินทรัพย์ที่สำคัญตามกฎหมายของหน่วยงานกำกับดูแล

ทั้งนี้ คณะกรรมการอาจมอบอำนาจให้คณะกรรมการชุดอื่นๆ หรือบุคคลใดบุคคลหนึ่งดำเนินการใดๆ แทนคณะกรรมการ โดยในการมอบอำนาจดังกล่าว หรือการมอบอำนาจจะต้องไม่มีลักษณะที่ทำให้ผู้รับมอบอำนาจสามารถอนุมัติรายการที่ตนหรือบุคคลที่อาจมีความขัดแย้ง (ตามที่นิยามไว้ในประกาศคณะกรรมการกำกับหลักทรัพย์และตลาดหลักทรัพย์) มีส่วนได้เสีย หรืออาจมีความขัดแย้งทางผลประโยชน์อื่นใดกับธนาคารหรือบริษัทย่อยของธนาคาร

8.1.6.2 คณะกรรมการบริหาร

คณะกรรมการบริหารของธนาคาร ได้รับการแต่งตั้งจากคณะกรรมการธนาคาร โดยได้รับความเห็นชอบจากบริษัทใหญ่ คือ บริษัท ทีเอสไอไฟแนนเชียลกรุ๊ป จำกัด (มหาชน) โดย ณ วันที่ 1 มกราคม 2561 คณะกรรมการบริหารของธนาคาร ประกอบด้วยกรรมการที่มีส่วนร่วมบริหารงาน จำนวน 5 ท่าน ดังนี้

รายนาม	ตำแหน่ง
1. นางอรนุช อภิศักดิ์ศิริกุล	ประธานคณะกรรมการบริหาร
2. นายชื้อ-เหา ชุน (โฮเวิร์ด ชุน)	กรรมการบริหาร
3. นายทาคาชิ คูโรเมะ	กรรมการบริหาร
4. นายสุทัศน์ เรืองมานะมงคล	กรรมการบริหาร
5. นายศักดิ์ชัย พิชะพัฒน์ ¹	กรรมการบริหาร

หมายเหตุ ¹ นายศักดิ์ชัย พิชะพัฒน์ ได้รับการแต่งตั้งจากคณะกรรมการบริษัทให้ดำรงตำแหน่งกรรมการบริหาร โดยมีผลตั้งแต่วันที่ 21 เมษายน 2560

ขอบเขต อำนาจ หน้าที่ และความรับผิดชอบของคณะกรรมการบริหาร

ภายใต้นโยบายการกำกับดูแลกิจการของกลุ่มทีเอสไอ ที่ได้รับการอนุมัติจากคณะกรรมการบริษัทเพื่อบังคับใช้กับบริษัททั้งหมดในกลุ่มภายใต้หลักเกณฑ์การกำกับแบบรวมกลุ่ม (Consolidated Supervision) นโยบายการกำกับดูแลกิจการของกลุ่มทีเอสไอประกอบด้วยนโยบายและหลักเกณฑ์ที่สำคัญเกี่ยวกับโครงสร้างการกำกับดูแลกิจการและด้านการดำเนินธุรกิจของกลุ่มทีเอสไอ ได้แก่ กลยุทธ์ทางธุรกิจ การบริหารและการดำเนินงาน การควบคุมและบริหารความเสี่ยง งานทรัพยากรบุคคล บัญชีและการเงิน กิจกรรมองค์กร และนิเทศสัมพันธ์ ทั้งนี้ คณะกรรมการบริหารของธนาคารได้รับมอบหมายให้ปฏิบัติหน้าที่ให้สอดคล้องกับนโยบายการกำกับดูแลกิจการ ดังต่อไปนี้

1. กำหนดและนำเสนอกลยุทธ์ธุรกิจของธนาคาร การซื้อและควบรวมกิจการ การลงทุนในธุรกิจใหม่ และการออกผลิตภัณฑ์ใหม่ที่มีความเสี่ยงสูงเพื่อให้คณะกรรมการพิจารณาอนุมัติ
2. ทบทวนและกำกับดูแลแผนธุรกิจและงบประมาณของธนาคาร ติดตามผลการปฏิบัติงาน
3. พิจารณาอนุมัติสินเชื่อที่มีมูลค่าสูงหรือธุรกรรมที่มีความเสี่ยงสูงภายใต้กรอบการบริหารธุรกิจของกลุ่มทีเอสไอ
4. กำกับดูแลธุรกรรมที่มีความเสี่ยงสูง
5. พิจารณาแต่งตั้งคณะกรรมการบริหารความเสี่ยงตามที่ธนาคารแห่งประเทศไทยกำหนด เพื่อทำหน้าที่กำหนดนโยบายและกลยุทธ์ในการบริหารความเสี่ยงในภาพรวม และระบุ ประเมินและจัดการความเสี่ยงที่มีอยู่ในกลยุทธ์ของธนาคาร
6. ควบคุมและติดตามงานด้านการกำกับดูแลการปฏิบัติงานที่มีนัยสำคัญของธนาคารทีเอสไอ
7. ให้ความเห็นชอบต่อรายงานการกำกับดูแลการปฏิบัติงานประจำปีของธนาคารทีเอสไอ เพื่อให้มั่นใจว่าคณะกรรมการรับทราบและมี ความรับผิดชอบต่อการกำกับดูแลการปฏิบัติงาน

8.1.6.3 คณะกรรมการตรวจสอบ

คณะกรรมการตรวจสอบของธนาคาร ได้รับการแต่งตั้งจากคณะกรรมการของธนาคาร โดยได้รับความเห็นชอบจากบริษัทใหญ่ คือ บริษัท ทีเอสไอไฟแนนเชียลกรุ๊ป จำกัด (มหาชน) โดย ณ วันที่ 1 มกราคม 2561 คณะกรรมการตรวจสอบของธนาคารประกอบด้วยกรรมการอิสระ ดังนี้

รายนาม	ตำแหน่ง
1. รศ. ดร. อังครัตน์ เจริญจรรย์วัฒน์	ประธานคณะกรรมการตรวจสอบ
2. นางภัทริยา เบญจพลชัย	กรรมการตรวจสอบ
3. นายสถิตย์ อ่องมณี ¹	กรรมการตรวจสอบ

หมายเหตุ: - กรรมการตรวจสอบทั้ง 3 ท่านมีความรู้และประสบการณ์เพียงพอที่จะสามารถทำหน้าที่ในการสอบทานความน่าเชื่อถือของงบการเงิน

- กรรมการตรวจสอบทั้ง 3 ท่าน เป็นชุดเดียวกับกรรมการตรวจสอบของบริษัทใหญ่ คือ บริษัท ทีเอสไอไฟแนนเชียลกรุ๊ป จำกัด (มหาชน)

¹ นายสถิตย์ อ่องมณี ได้รับการแต่งตั้งจากคณะกรรมการธนาคารให้ดำรงตำแหน่งกรรมการตรวจสอบ โดยมีผลตั้งแต่วันที่ 21 เมษายน 2560 แทน ศ. ดร. ตีรณ พงศ์มพัฒน์

ขอบเขต อำนาจหน้าที่ และความรับผิดชอบของคณะกรรมการตรวจสอบ

ภายใต้นโยบายการกำกับดูแลกิจการของกลุ่มทีเอสโก้ ที่ได้รับการอนุมัติจากคณะกรรมการบริษัทเพื่อบังคับใช้กับบริษัททั้งหมดในกลุ่ม ภายใต้หลักเกณฑ์การกำกับแบบรวมกลุ่ม (Consolidated Supervision) นโยบายการกำกับดูแลกิจการของกลุ่มทีเอสโก้ ประกอบด้วยนโยบายและหลักเกณฑ์ที่สำคัญเกี่ยวกับโครงสร้างการกำกับดูแลกิจการและด้านการดำเนินธุรกิจของกลุ่มทีเอสโก้ ได้แก่ กลยุทธ์ทางธุรกิจ การบริหารและการดำเนินกิจการ การควบคุมและบริหารความเสี่ยง งานทรัพยากรบุคคล บัญชีและการเงิน กิจกรรมองค์กร และนิเทศสัมพันธ์ ทั้งนี้ คณะกรรมการตรวจสอบของธนาคารได้รับมอบหมายให้ปฏิบัติหน้าที่ให้สอดคล้องกับนโยบายการกำกับดูแลกิจการ ดังต่อไปนี้

1. สอบทานให้ธนาคารมีการรายงานทางการเงินที่ถูกต้องและเพียงพอ
2. สอบทานและประเมินผลให้ธนาคารมีระบบการควบคุมภายใน (Internal Control) และระบบการตรวจสอบภายใน (Internal Audit) ที่เหมาะสมและมีประสิทธิผล
3. เสนอและ/หรือ ถอดถอน ผู้สอบบัญชีของธนาคาร รวมถึงคำตอบแทนของผู้สอบบัญชีตามที่กำหนดโดยคณะกรรมการตรวจสอบของบริษัทใหญ่ และเสนอคำตอบแทนของผู้สอบบัญชี รวมทั้งเข้าร่วมประชุมกับผู้สอบบัญชีโดยไม่มีฝ่ายจัดการเข้าร่วมประชุมด้วยอย่างน้อยปีละ 1 ครั้ง
4. ดูแลให้การเปิดเผยข้อมูลของธนาคารมีความถูกต้องและครบถ้วน โดยเฉพาะในกรณีรายการที่เกี่ยวข้องกันหรือรายการที่อาจมีความขัดแย้งทางผลประโยชน์
5. จัดทำรายงานของคณะกรรมการตรวจสอบโดยเปิดเผยไว้ในรายงานประจำปีของธนาคาร ซึ่งรายงานดังกล่าวต้องลงนามโดยประธานคณะกรรมการตรวจสอบ
6. รายงานต่อคณะกรรมการธนาคารเพื่อดำเนินการปรับปรุงแก้ไขภายในระยะเวลาที่คณะกรรมการตรวจสอบเห็นสมควร ในกรณีที่คณะกรรมการตรวจสอบพบหรือมีข้อสงสัยว่ามีรายการหรือการกระทำดังต่อไปนี้ ซึ่งอาจมีผลกระทบต่อฐานะการเงินและผลการดำเนินงานของธนาคาร
 - รายการที่เกิดความขัดแย้งทางผลประโยชน์
 - การทุจริต หรือมีสิ่งผิดปกติ หรือมีความบกพร่องที่สำคัญในระบบควบคุมภายใน
 - การฝ่าฝืนกฎหมายและกฎระเบียบของหน่วยงานกำกับดูแลที่เกี่ยวข้อง หากคณะกรรมการธนาคาร หรือผู้บริหารไม่ดำเนินการให้มีการปรับปรุงแก้ไขภายในระยะเวลาที่คณะกรรมการตรวจสอบกำหนด คณะกรรมการตรวจสอบจะต้องเปิดเผยการกระทำดังกล่าวไว้ในรายงานประจำปี และรายงานต่อธนาคารแห่งประเทศไทย
7. ปฏิบัติการอื่นใดตามที่คณะกรรมการธนาคารมอบหมายด้วยความเห็นชอบของคณะกรรมการตรวจสอบ
8. รายงานการปฏิบัติงานตรวจสอบต่อคณะกรรมการธนาคารอย่างสม่ำเสมอ
9. รายงานการปฏิบัติงานตรวจสอบต่อคณะกรรมการตรวจสอบของบริษัทใหญ่อย่างสม่ำเสมอ ภายใต้หลักเกณฑ์การกำกับแบบรวมกลุ่มของธนาคารแห่งประเทศไทย

รายละเอียดการเข้าร่วมประชุมของคณะกรรมการธนาคารทีเอสโก้ จำกัด (มหาชน) ในปี 2560 มีดังนี้

รายนาม	จำนวนครั้งที่เข้าร่วมประชุม		
	คณะกรรมการธนาคาร	คณะกรรมการบริหาร	คณะกรรมการตรวจสอบ
จำนวนการประชุมทั้งหมด (ครั้ง) (ร้อยละ)	7 (100.00)	12 (100.00)	12 (100.00)
1. นายปลิว มังกรกนก	7 (100.00)	-	-
2. นางอรนุช อภิศักดีศิริกุล	7 (100.00)	12 (100.00)	-
3. รศ. ดร. อังครรัตน์ เจริญจริยวัฒน์	7 (100.00)	-	12 (100.00)
4. นางภัทริยา เบญจพลชัย	7 (100.00)	-	12 (100.00)

รายนาม	จำนวนครั้งที่เข้าร่วมประชุม		
	คณะกรรมการธนาคาร	คณะกรรมการบริหาร	คณะกรรมการตรวจสอบ
จำนวนการประชุมทั้งหมด (ครั้ง) (ร้อยละ)	7 (100.00)	12 (100.00)	12 (100.00)
5. ศ. ดร. ตีรณ พงศ์มณฑิณี ¹	2 (จาก 2 ครั้ง) (100.00)	-	4 (จาก 4 ครั้ง) (100.00)
6. นายสถิตย์ อ่องมณี ¹	7 (100.00)	-	8 (จาก 8 ครั้ง) (100.00)
7. นายชื้อ-เหา ชุน (โฮเวิร์ด ชุน)	7 (100.00)	12 (100.00)	-
8. นายทาคาชิ คูโรเมะ	7 (100.00)	12 (100.00)	-
9. นายสุทัศน์ เรืองมานะมงคล	7 (100.00)	12 (100.00)	-
10. นายศักดิ์ชัย พีชะพัฒน์	5 (จาก 5 ครั้ง) (100.00)	9 (จาก 9 ครั้ง) (100.00)	-

หมายเหตุ ¹ นายสถิตย์ อ่องมณี ได้รับการแต่งตั้งจากคณะกรรมการธนาคารให้ดำรงตำแหน่งกรรมการตรวจสอบ โดยมีผลตั้งแต่วันที่ 21 เมษายน 2560 แทน ศ. ดร. ตีรณ พงศ์มณฑิณี

² นายศักดิ์ชัย พีชะพัฒน์ ได้รับการแต่งตั้งจากที่ประชุมสามัญผู้ถือหุ้นให้ดำรงตำแหน่งกรรมการ โดยมีผลตั้งแต่วันที่ 20 เมษายน 2560

8.2 ผู้บริหาร

บริษัททำการโอนย้ายผู้บริหารระดับสูงและผู้บริหารของกลุ่มที่รับผิดชอบดูแลหรือกำกับส่วนงานหลักที่มีความสำคัญต่อการดำเนินธุรกิจของกลุ่มทิสโก้ มาเป็นพนักงานในสังกัดของบริษัท โดยได้รับค่าตอบแทนและสวัสดิการจากบริษัท ทั้งนี้ บริษัทได้มอบหมาย (Secondment) ให้ผู้บริหารดังกล่าวไปบริหารจัดการบริษัทย่อยเต็มเวลาโดยมีงานในความรับผิดชอบเช่นเดียวกับก่อนการโอนย้าย เพื่อให้มั่นใจว่าสามารถอุทิศเวลาในการบริหารจัดการบริษัทดังกล่าวได้อย่างเต็มที่ภายใต้นโยบายและแผนของกลุ่มที่อนุมัติโดยคณะกรรมการบริษัท

ณ วันที่ 1 มกราคม 2561 คณะผู้บริหารระดับสูงของกลุ่มทิสโก้¹ ตามเกณฑ์นิยามของสำนักคณะกรรมการกำกับหลักทรัพย์และตลาดหลักทรัพย์ ประกอบด้วยรายชื่อดังต่อไปนี้

รายนาม	ตำแหน่งในบริษัท	ตำแหน่งที่ได้รับมอบหมายในบริษัทย่อย
1. นายสุทัศน์ เรืองมานะมงคล	ประธานเจ้าหน้าที่บริหารกลุ่มทิสโก้ และ กรรมการอำนวยการ	-
2. นายศักดิ์ชัย พีชะพัฒน์	กรรมการผู้จัดการใหญ่	กรรมการผู้จัดการใหญ่ ธนาคารทิสโก้ จำกัด (มหาชน)
3. นายพิธาดา วัชรศิริธรรม	รองกรรมการผู้จัดการใหญ่	รองกรรมการผู้จัดการใหญ่ สายบรรษัทธนกิจ ธนาคารทิสโก้ จำกัด (มหาชน)
4. นายชลิต ศิลป์ศรีกุล	รองกรรมการผู้จัดการใหญ่	รองกรรมการผู้จัดการใหญ่ สายสินเชื่อบริการย่อย ธนาคารทิสโก้ จำกัด (มหาชน)
5. นายเมธา ปิงสุทวิวงศ์	รองกรรมการผู้จัดการใหญ่	รองกรรมการผู้จัดการใหญ่ สายธุรกิจธนบดี และบริการธนาคาร ธนาคารทิสโก้ จำกัด (มหาชน)
6. นายไพบุลย์ นลินทรางกูร	ผู้ช่วยกรรมการผู้จัดการใหญ่อาวุโส	ประธานเจ้าหน้าที่บริหาร บริษัทหลักทรัพย์ ทิสโก้ จำกัด ประธานเจ้าหน้าที่บริหาร บริษัทหลักทรัพย์ที่ปรึกษาการลงทุน ดอยซ์ ทิสโก้ จำกัด
7. นายชาติร์ จันทรงาม	ผู้ช่วยกรรมการผู้จัดการใหญ่อาวุโส สายควบคุมการเงินและบริหารความเสี่ยง	-

รายนาม	ตำแหน่งในบริษัท	ตำแหน่งที่ได้รับมอบหมายในบริษัทย่อย
8. นางยุถิกา สอนยานาวิน	ผู้ช่วยกรรมการผู้จัดการใหญ่อาวุโส สายเทคโนโลยีสารสนเทศ	-
9. นายรุ่งโรจน์ จรัสวิจิตรกุล	ผู้ช่วยกรรมการผู้จัดการใหญ่	ผู้ช่วยกรรมการผู้จัดการใหญ่ - บริหารการขายและการตลาดสินเชื่อรายย่อย 1 ธนาคารทิสโก้ จำกัด (มหาชน)
10. นายยุทธพงษ์ ศรีวงศ์จรรยา	ผู้ช่วยกรรมการผู้จัดการใหญ่	ผู้ช่วยกรรมการผู้จัดการใหญ่ - บริหารการขายและการตลาดสินเชื่อรายย่อย 2 ธนาคารทิสโก้ จำกัด (มหาชน)
11. นายเดชพิณนธ์ สุทัศน์ทรงวง	ผู้ช่วยกรรมการผู้จัดการใหญ่	ผู้ช่วยกรรมการผู้จัดการใหญ่ – ปฏิบัติการสินเชื่อรายย่อย ธนาคารทิสโก้ จำกัด (มหาชน)
12. นายพิชา รัตนธรรม	ผู้ช่วยกรรมการผู้จัดการใหญ่	ผู้ช่วยกรรมการผู้จัดการใหญ่ – ธุรกิจธนบดี ธนาคารทิสโก้ จำกัด (มหาชน)
13. นายไพรัช ศรีวิไลฤทธิ์	ผู้ช่วยกรรมการผู้จัดการใหญ่ สำนักกำกับดูแลกิจการ	-

หมายเหตุ ¹ นางสาวอารยา ธีระโกเมน ผู้ช่วยกรรมการผู้จัดการใหญ่อาวุโส และนางสาวนิภา เมษรา ผู้ช่วยกรรมการผู้จัดการใหญ่ ได้เกษียณอายุการทำงาน เมื่อวันที่ 31 ธันวาคม 2560

ขอบเขต อำนาจ หน้าที่ และความรับผิดชอบของคณะผู้บริหารระดับสูง

- พิจารณาและจัดทำแผนกลยุทธ์ธุรกิจ เป้าหมายทางการเงิน แผนธุรกิจ และงบประมาณประจำปี ที่สมดุลและสอดคล้องกัน ทั้งระยะสั้น ระยะกลาง และระยะยาว เพื่อมูลค่าสูงสุดของผู้ถือหุ้นในระยะยาว
- ทบทวนและทำให้มั่นใจว่า การปฏิบัติงานของกลุ่มทิสโก้เป็นไปตามกลยุทธ์และแผนธุรกิจที่กำหนด ธุรกิจและผลการดำเนินงานทางการเงินบรรลุดัชนีชี้วัดในภาพรวม และเป็นไปตามนโยบายกำกับดูแลกิจการของทิสโก้และกฎเกณฑ์ที่เกี่ยวข้อง
- หารือและตัดสินใจเกี่ยวกับทิศทางและนโยบายธุรกิจของกลุ่ม การขยายและเพิ่มความหลากหลายของธุรกิจ การประสานความร่วมมือระหว่างสายงาน ประเด็นด้านประสิทธิภาพและการควบคุมระหว่างหน่วยงานสำคัญ รวมถึงนโยบายการบริหารทรัพยากรบุคคล และการใช้จ่ายด้านการลงทุน
- เป็นที่รับฟังและหารือเกี่ยวกับประเด็นความขัดแย้งและความเห็นต่างของการทำงานหรือการบริหารงานระหว่างหัวหน้าหน่วยธุรกิจ และควบคุมต่างๆ ที่ไม่สามารถแก้ไขได้ด้วยสายการบังคับบัญชาปกติ

ขอบเขต อำนาจ หน้าที่ และความรับผิดชอบของประธานเจ้าหน้าที่บริหารกลุ่มทิสโก้

- กำหนดกลยุทธ์ ตามวิสัยทัศน์และพันธกิจที่อนุมัติโดยคณะกรรมการ โดยทำงานร่วมกับคณะกรรมการในการระบุกลยุทธ์ และแผนธุรกิจ รวมถึงระดับความเสี่ยงที่ยอมรับได้ขององค์กร
- กำกับควบคุมการดำเนินงานขององค์กร โดยเน้นการสร้างคุณค่าในระยะยาว
- รับผิดชอบต่อผลการดำเนินงานของธุรกิจ ตลอดจนความสอดคล้องกับแผนงาน กลยุทธ์และนโยบายขององค์กร และรายงานความคืบหน้าต่อคณะกรรมการ
- เป็นผู้นำ สั่งการ และมอบแนวทางแก่ผู้บริหารระดับสูง
- ดูแลการดำเนินงานตามกลยุทธ์ โครงสร้างการกำกับดูแลและการจัดการ การดำเนินงาน ระบบการบริหารความเสี่ยงและการควบคุม และทำให้มั่นใจว่ากลยุทธ์และแผนธุรกิจถูกนำไปปฏิบัติอย่างมีประสิทธิภาพที่ทั้งกลุ่มทิสโก้
- อำนวยความสะดวกให้หน่วยธุรกิจพัฒนาแผนกลยุทธ์ของตน และทำให้มั่นใจว่าแผนกลยุทธ์ได้รับการประเมินอย่างเหมาะสมและผนวกเข้าเป็นส่วนหนึ่งของกลยุทธ์โดยรวมขององค์กร
- ดูแลให้มั่นใจว่าองค์กรมีบุคลากรที่มีความสามารถ และทรัพยากรอื่นที่จำเป็นสำหรับบรรลุตามแผนงาน และมีการเตรียมแผนการสืบทอดตำแหน่งงานและแผนพัฒนาผู้บริหารนำเสนอดต่คณะกรรมการบริษัทพิจารณาตามกำหนดการที่วางไว้ล่วงหน้า
- ดูแลให้มั่นใจว่าการดำเนินธุรกิจเป็นไปตามนโยบายกำกับดูแลกิจการ ตลอดจนกฎหมายและกฎระเบียบที่เกี่ยวข้อง
- พัฒนาและรักษาไว้ซึ่งกรอบการควบคุมภายในและการบริหารความเสี่ยงที่มีประสิทธิภาพ ในทุกกิจกรรมทางธุรกิจ

10. ดูแลให้มั่นใจว่าการจัดเตรียมรายงานทางการเงินซึ่งอยู่ภายใต้การกำกับดูแลของคณะกรรมการตรวจสอบ ได้นำเสนอฐานะทางการเงินและผลการดำเนินงานขององค์กรอย่างถูกต้องตามควร และเปิดเผยข้อมูลที่จำเป็นต่อนักลงทุนในการประเมินเสถียรภาพทางการเงินและธุรกิจ ตลอดจนความเสี่ยงของกลุ่มทิสโก้อย่างทันทั่วทั้งที่
11. ดูแลให้มั่นใจว่าองค์กรมีระบบและนโยบายที่เหมาะสมสำหรับการเปิดเผยข้อมูลที่ถูกต้องและทันกาล เป็นไปตามข้อกำหนดของทางการและนโยบายกำกับดูแลกิจการของกลุ่มทิสโก้
12. ดูแลให้มั่นใจว่าข้อมูลที่นำเสนอต่อคณะกรรมการเพียงพอ ถูกต้อง ทันกาล และแจ้งประธานคณะกรรมการโดยทันที ในเรื่องที่สำคัญหรือควรทราบ
13. จัดตั้งคณะกรรมการกำกับกฎเกณฑ์และการปฏิบัติงาน คณะกรรมการทรัพยากรบุคคล คณะผู้บริหารทิสโก้ คณะกรรมการเทคโนโลยีสารสนเทศ ตลอดจนคณะกรรมการอื่นๆ เพื่อปฏิบัติหน้าที่เฉพาะด้าน
14. เสนอชื่อบุคคลซึ่งมีความเหมาะสมในการแต่งตั้งเป็นสมาชิกของคณะผู้บริหารทิสโก้ รวมถึงผู้บริหารรองลงมาหนึ่งระดับต่อคณะกรรมการสรรหาและพิจารณาค่าตอบแทนเพื่อพิจารณานุมัติ
15. ดูแลให้มั่นใจว่าคณะกรรมการระดับผู้บริหาร ที่แต่งตั้งโดยคณะกรรมการบริหารและประธานเจ้าหน้าที่บริหารได้รับการจัดตั้งโดยมีองค์ประกอบและการปฏิบัติงานที่เหมาะสม และดูแลให้มั่นใจว่ากระบวนการตัดสินใจของคณะกรรมการดังกล่าว อยู่บนพื้นฐานของข้อมูลและดุลยพินิจอย่างเพียงพอ และสนับสนุนให้ความเห็นต่างได้รับการอภิปรายหารือและจัดบันทึกเป็นหลักฐาน
16. ทำหน้าที่เป็นสื่อกลางระหว่างคณะกรรมการบริษัท พนักงาน ผู้มีส่วนได้เสีย และสื่อสารต่อสาธารณชน

ขอบเขต อำนาจ หน้าที่ และความรับผิดชอบของกรรมการอำนวยการ

1. บริหารจัดการการดำเนินงานประจำวันในองค์กรโดยใช้ทรัพยากรที่มีอยู่ให้เกิดประโยชน์สูงสุด
2. ช่วยเหลือประธานเจ้าหน้าที่บริหารในการพัฒนา กลยุทธ์และพันธกิจขององค์กรและถ่ายทอดสั่งการ เพื่อนำกลยุทธ์และพันธกิจไปสู่การปฏิบัติโดยพนักงานในลำดับรองลงมา
3. วางแผนงาน โดยพิจารณาลำดับความสำคัญ ระหว่างความต้องการของลูกค้า พนักงาน และองค์กร
4. ทำงานร่วมกับประธานเจ้าหน้าที่บริหาร และผู้บริหาร เพื่อให้พนักงานบรรลุมาตรฐานสูงสุด ในด้านคุณภาพ และการปฏิบัติตามนโยบายกำกับดูแลกิจการตลอดจนจรรยาบรรณธุรกิจของกลุ่มทิสโก้

ณ วันที่ 1 มกราคม 2561 บริษัทมีผู้บริหารรวมทั้งสิ้น 37 ราย โดยบุคคลในลำดับที่ 1-13 เป็นสมาชิกคณะผู้บริหารระดับสูงของบริษัทตามเกณฑ์นิยามของสำนักคณะกรรมการกำกับหลักทรัพย์และตลาดหลักทรัพย์ ตามที่ปรากฏในหน้าที่ 8-18 ซึ่งประกอบด้วยผู้บริหารดังชื่อนามต่อไปนี้

รายนาม	ตำแหน่ง
1. นายสุทัศน์ เรืองมานะมงคล	ประธานเจ้าหน้าที่บริหารกลุ่มทิสโก้ และกรรมการอำนวยการ
2. นายศักดิ์ชัย พิชะพัฒน์	กรรมการผู้จัดการใหญ่
3. นายพิธาดา วัชรศิริธรรม	รองกรรมการผู้จัดการใหญ่
4. นายชลิต ศิลป์ศรีกุล	รองกรรมการผู้จัดการใหญ่
5. นายเมธา ปิงสุทธิวงศ์	รองกรรมการผู้จัดการใหญ่
6. นายไพบุลย์ นลินทรวงกูร	ผู้ช่วยกรรมการผู้จัดการใหญ่อาวุโส
7. นายชาติวี จันทรวงาม	ผู้ช่วยกรรมการผู้จัดการใหญ่อาวุโส สายควบคุมการเงินและบริหารความเสี่ยง
8. นางยุถิกา สอนยานาวิน	ผู้ช่วยกรรมการผู้จัดการใหญ่อาวุโส สายเทคโนโลยีสารสนเทศ
9. นายรุ่งโรจน์ จรัสวิจิตรกุล	ผู้ช่วยกรรมการผู้จัดการใหญ่
10. นายยุทธพงษ์ ศรีวงศ์จรรยา	ผู้ช่วยกรรมการผู้จัดการใหญ่
11. นายเดชพินันท์ สุทัศนทรงวง	ผู้ช่วยกรรมการผู้จัดการใหญ่
12. นายพิชา รัตนธรรม	ผู้ช่วยกรรมการผู้จัดการใหญ่
13. นายไพรัช ศรีวิไลฤทธิ	ผู้ช่วยกรรมการผู้จัดการใหญ่ สำนักกำกับดูแลกิจการ
14. นายนิพนธ์ วงษ์ไชติวัฒน์	หัวหน้าบริหารความเสี่ยง
15. นายภูวรินทร์ กุลพัฒนิกานนท์	หัวหน้าวิเคราะห์ความเสี่ยงและธุรกิจ

รายนาม	ตำแหน่ง
16. นางสาวชุตินธร ไวกาสี ¹	หัวหน้าบัญชี
17. นายกนต์ธีร์ สุนทรประดิษฐ์	หัวหน้าวางแผนและงบประมาณ
18. นางสาววรรณุช สุไพบูลย์พัฒน์	หัวหน้าควบคุมสินเชื่อ
19. นางสาวสุรางค์ เตชะรุ่งนรินทร์	หัวหน้าสำนักคณะกรรมการสินเชื่อ
20. นายพิชิต ตริเทพาสัมพันธ์	หัวหน้าประเมินราคาทรัพย์สิน
21. นางดุจยรัตน์ ทวีผล	หัวหน้ากำกับ
22. นางสาวมณีรัตน์ วัฒนจักร์	หัวหน้ากำกับ - ธุรกิจธนาคาร
23. นางญาณินี ภาพน้ำ	หัวหน้ากำกับ - ธุรกิจหลักทรัพย์จัดการกองทุน
24. นางสาวสกรรรัตน์ มานวงค์	หัวหน้ากำกับ - ธุรกิจหลักทรัพย์
25. นางสาวชื่นจิต ตระการรัตติ	หัวหน้าบริหารความเสี่ยงด้านปฏิบัติการ
26. นางสาวณัฐินี สุวรรณพาดิษฐ์	หัวหน้ากฎหมาย
27. นางสาวจิราภรณ์ ซอสุขไพบูลย์	หัวหน้าตรวจสอบภายใน
28. นางสาวนาถฤดี ศิวะบุตร	หัวหน้าเน็ตสัมพันธ
29. นายสมชาติ ลาภาพงศ์	หัวหน้าธุรการสำนักงาน
30. นายวัศกร เทพทิม	หัวหน้าสายทรัพยากรบุคคล
31. นายกิตติพงษ์ ตียะบุญชัย	หัวหน้าการจัดการทรัพยากรบุคคล
32. นางสาวชุตินทรณ์ เหลืองรุ่งสว่าง	หัวหน้าบริการงานทรัพยากรบุคคล
33. นายมนตรี สิริปานสาร	รักษาการหัวหน้าไฟแนนเชียลเทคโนโลยี
34. นายประยุทธ์ เจริญจรังกุล	หัวหน้าเพิ่มผลผลิต
35. นายพิสิษฐ์ ปิยพสุนทร	หัวหน้าจัดการข้อมูล
36. นายพงษ์นรินทร์ อาขามงคล	รักษาการหัวหน้าเทคโนโลยีแล็บ
37. นางอารยาภา พานิชปริษา	หัวหน้ากำกับเทคโนโลยีสารสนเทศ

หมายเหตุ ¹ ผู้บริหารตามเกณฑ์นิยามของสำนักงานคณะกรรมการกำกับหลักทรัพย์และตลาดหลักทรัพย์

8.2.1 ผู้บริหารของธนาคาร

ณ วันที่ 1 มกราคม 2561 ผู้บริหารของธนาคาร² ประกอบด้วยรายชื่อดังต่อไปนี้

รายนาม	ตำแหน่ง
1. นายศักดิ์ชัย พีชะพัฒน์ ¹	กรรมการผู้จัดการใหญ่
2. นายพิธาดา วัชรศิริธรรม ¹	รองกรรมการผู้จัดการใหญ่ สายบริหารธุรกิจ
3. นายชลิต ศิลป์ศิริกุล ¹	รองกรรมการผู้จัดการใหญ่ สายสินเชื่อรายย่อย
4. นายเมธา ปิงสุทธิวงศ์ ¹	รองกรรมการผู้จัดการใหญ่ สายธุรกิจธนบดี และบริการธนาคาร
5. นายรุ่งโรจน์ จรัสวิจิตรกุล ¹	ผู้ช่วยกรรมการผู้จัดการใหญ่ - บริหารการขายและการตลาดสินเชื่อรายย่อย 1
6. นายยุทธพงษ์ ศรีวงศ์จรรยา ¹	ผู้ช่วยกรรมการผู้จัดการใหญ่ - บริหารการขายและการตลาดสินเชื่อรายย่อย 2
7. นายเดชพันธ์ สุทัศน์ทรง ¹	ผู้ช่วยกรรมการผู้จัดการใหญ่ - ปฏิบัติการสินเชื่อรายย่อย
8. นายพิชา รัตนธรรม ¹	ผู้ช่วยกรรมการผู้จัดการใหญ่ - ธุรกิจธนบดี
9. นายมานพ เพชรดำรงศรีสกุล	หัวหน้าธุรกิจขนาดใหญ่
10. นางสาวปภัสดา อรรถจินดา	หัวหน้าการจัดการสินเชื่อและความเสี่ยง
11. นางมาลาทิพย์ สวินทร	หัวหน้าวิเคราะห์ธุรกิจและความเสี่ยง
12. นางสาวสุนิ ทองสมบัติพานิช	หัวหน้าวิเคราะห์ธุรกิจและความเสี่ยง
13. นางสาวรพีพร อุณหานนท์	หัวหน้าบริหารสินเชื่อ

รายนาม	ตำแหน่ง
14. นางสาววิภา จงภักดีไพศาล	หัวหน้านิติกรรมสัญญา
15. นายวิทยา เมตตาวินหารี	ผู้ช่วยหัวหน้าบริหารการขายและการตลาดสินเชื่อรายย่อย 1
16. นายณพดล ชุ่มวงศ์	หัวหน้าเช่าซื้อ
17. นางสาวปาริชาติ สุทัศน์ทรงวง	หัวหน้าเช่าซื้อโครงการพิเศษ
18. นายธีรยุทธ ประเสริฐรัตนเดโช	หัวหน้าการตลาดและพัฒนาธุรกิจสินเชื่อรายย่อย
19. นายสุเทพ ตริยวรรณกิจ	หัวหน้ากิจการสาขา 1
20. นายสมบุญ ศิริรักษ์	หัวหน้ากิจการสาขา 2
21. นายถวัลย์ วิชิตวาที	หัวหน้ากิจการสาขา 3
22. นางสาววิภา เมตตาวินหารี	หัวหน้าสินเชื่อเนกประสงค์และการขายตรง
23. นางสาวเพ็ญทิพย์ เหล่าบุญเจริญ	หัวหน้ากำกับสินเชื่อ
24. นายกลชัย อุดมศรีสุข	หัวหน้าบริหารสินเชื่อรายย่อย
25. นายวรพจน์ ตีรการุณ	หัวหน้าสนับสนุนสินเชื่อ
26. นายสุกิจ สกลวงศ์ใหญ่	หัวหน้าพัฒนาหนี้และกฎหมาย
27. นายณัฐนันท์ อนันต์ปรีชาวิทย์	หัวหน้าศูนย์บริการลูกค้า
28. นายประกฤษ ทูณหศรีวงศ์	หัวหน้าสินเชื่อเคหะ
29. นางวันทนา กิจพานิช	หัวหน้าปฏิบัติการสาขา
30. นายถนอม ชัยอรุณดีกุล	รองหัวหน้าธุรกิจธนบดี
31. นางสาวรัชฎา พุกขานูบาล	รองหัวหน้าธุรกิจธนบดี และหัวหน้าบริหารเงิน
32. หม่อมหลวงวงวารภรณ์ วรวรรณ	หัวหน้าธนบดีการลงทุน
33. นางดวงพร เยี่ยมวานิชนันท์	หัวหน้าธนบดีธนกิจ
34. นางสาวศรัญญา วีรมหาวงศ์	หัวหน้าธนกิจส่วนบุคคล 1
35. นางอัจฉรา เพชรแสงโรจน์	หัวหน้าธนกิจส่วนบุคคล 2
36. นางวรสินี เศรษฐบุตร	หัวหน้าพัฒนาผลิตภัณฑ์กองทุน
37. นางสาวชุตินา บันลายสิงห์	หัวหน้าบริการคัสโตเดียน
38. นางสุวรรณี ขาวละออ	หัวหน้าธุรกิจจัดการการเงิน
39. นายกิตติชัย ตันนาศารย์	หัวหน้าเคาน์เตอร์เซอร์วิส
40. นายวริทธิ์ รุ่งสิริโอภาส	หัวหน้าศูนย์ชำระเงิน
41. นางกุสุมา ประถมศรีเมฆ	หัวหน้าประกันภัยธนกิจ และรักษาการหัวหน้าเทเลมาร์เก็ตติ้ง
42. นายณพัทธ์ ตั้งบูรณาภิชา	หัวหน้าธุรกิจธนาคารดิจิทัล

หมายเหตุ¹ ผู้บริหารตามเกณฑ์นิยามของสำนักงานคณะกรรมการกำกับหลักทรัพย์และตลาดหลักทรัพย์ และเป็นผู้บริหารระดับสูง สังกัดบริษัท ทิสโก้ไฟแนนเชียลกรุ๊ป จำกัด (มหาชน) ซึ่งเป็นบริษัทใหญ่ของกลุ่มทิสโก้ ที่ได้รับมอบหมาย (Secondment) ให้บริหารจัดการ ธนาคารทิสโก้ จำกัด (มหาชน)

² ผู้ช่วยกรรมการผู้จัดการใหญ่อาวุโสสายควบคุมการเงินและบริหารความเสี่ยง ได้แก่ นายชาติร์ จันทรงาม และหัวหน้าบัญชี ได้แก่ นางสาวชุตินธร ไวกาสี สังกัดบริษัท ทิสโก้ไฟแนนเชียลกรุ๊ป จำกัด (มหาชน) ซึ่งเป็นบริษัทใหญ่ของกลุ่มทิสโก้

ขอบเขต อำนาจ หน้าที่ และความรับผิดชอบของกรรมการผู้จัดการใหญ่ของธนาคาร

ภายใต้หลักเกณฑ์การกำกับแบบรวมกลุ่ม (Consolidated Supervision) กรรมการผู้จัดการใหญ่ทำหน้าที่บริหารจัดการงานประจำวัน รวมทั้งควบคุมดูแลให้ธนาคารปฏิบัติตามนโยบายกำกับดูแลกิจการของกลุ่มทิสโก้ที่อนุมัติโดยคณะกรรมการบริษัทใหญ่ อย่างมีประสิทธิภาพและประสิทธิผล เพื่อประโยชน์สูงสุดของผู้ถือหุ้น

1. วางกลยุทธ์และแผนการดำเนินธุรกิจของธนาคาร ตามกลยุทธ์และแผนการดำเนินธุรกิจของกลุ่มทิสโก้
2. ควบคุมดูแลให้การดำเนินการตามแผนธุรกิจของธนาคารเป็นไปอย่างมีประสิทธิภาพ และสอดคล้องกับทิศทางการดำเนินธุรกิจของกลุ่มทิสโก้
3. กำกับ ดูแล และควบคุมการดำเนินธุรกิจประจำวันของธนาคาร ตามนโยบายและหลักเกณฑ์ของกลุ่มทิสโก้

4. ควบคุมดูแลการให้บริการ การปฏิบัติงาน รวมทั้งการบริหารความเสี่ยงและควบคุมของธนาคาร
5. ติดตามการดำเนินงาน และผลประกอบการของธนาคารอย่างสม่ำเสมอ
6. ควบคุมงบประมาณของธนาคาร และบริหารทรัพยากรของธนาคารอย่างมีประสิทธิภาพ
7. ควบคุมดูแลให้การดำเนินธุรกิจของธนาคารเป็นไปตามนโยบายกำกับดูแลกิจการ ตลอดจนกฎหมายและกฎระเบียบที่เกี่ยวข้อง

8.3 เลขานุการบริษัท

คณะกรรมการแต่งตั้ง นายไพรัช ศรีวิไลฤทธิ์ เป็นเลขานุการบริษัท มีผลตั้งแต่วันที่ 1 กันยายน 2556 มีหน้าที่รับผิดชอบดำเนินการจัดทำ และเก็บรักษาทะเบียนกรรมการ หนังสือนัดประชุมคณะกรรมการ รายงานการประชุมคณะกรรมการ รายงานประจำปี หนังสือนัดประชุมผู้ถือหุ้น รายงานการประชุมผู้ถือหุ้น ดำเนินการเก็บรักษารายงานการมีสำเนาได้เสียที่รายงานโดยกรรมการและผู้บริหาร รวมถึงดำเนินการอื่นๆ ตามที่คณะกรรมการกำกับตลาดทุนประกาศกำหนด (*ประวัติ คุณสมบัติและประสบการณ์ของเลขานุการบริษัท ดังปรากฏในเอกสารแนบ 1*)

8.4 คำตอบแทนกรรมการและผู้บริหาร

8.4.1 นโยบายกำหนดคำตอบแทนกรรมการและผู้บริหาร

คำตอบแทนกรรมการจะได้รับการอนุมัติจากที่ประชุมสามัญผู้ถือหุ้นประจำปี ซึ่งผ่านการพิจารณาและนำเสนอโดยคณะกรรมการสรรหา และพิจารณาคำตอบแทน ทั้งนี้ คำตอบแทนดังกล่าวจะต้องมีจำนวนและส่วนประกอบที่สามารถดึงดูดกรรมการที่มีความสามารถ และมีความสำคัญต่อการปฏิบัติหน้าที่ของคณะกรรมการและผู้บริหารได้ และจะหลีกเลี่ยงการจ่ายคำตอบแทนที่มากเกินไปจนเป็นการกำหนดคำตอบแทนกรรมการ จะพิจารณาตามหลักปฏิบัติโดยทั่วไปในอุตสาหกรรม ซึ่งพิจารณาจากประสบการณ์ทำงาน ความรู้ ความสามารถ ความตั้งใจ และความทุ่มเท รวมทั้งคุณประโยชน์ต่างๆ ที่กรรมการแต่ละคนสามารถทำให้กับบริษัทได้ ตลอดจนเปรียบเทียบกับบริษัทจดทะเบียนในตลาดหลักทรัพย์แห่งประเทศไทยที่อยู่ในอุตสาหกรรมและธุรกิจที่มีขนาดใกล้เคียงกันแล้ว

ในกรณีที่คณะกรรมการบริษัทมอบหมายให้กรรมการรายใดทำหน้าที่เพิ่มเติม (เช่น การเป็นสมาชิกในคณะกรรมการต่างๆ เป็นต้น) กรรมการรายนั้นจะได้รับคำตอบแทนเพิ่มเติมตามความเหมาะสม โดยคณะกรรมการบริษัทเป็นผู้พิจารณาคำตอบแทนกรรมการที่ได้รับมอบหมายหน้าที่เพิ่มเติมดังกล่าว สำหรับคำตอบแทนของประธานเจ้าหน้าที่บริหารกลุ่มทิสโก้และผู้บริหาร (เรียกโดยรวมว่า "ผู้บริหาร") จะสอดคล้องกับผลการปฏิบัติงานของผู้บริหารรายบุคคล ซึ่งเชื่อมโยงกับผลการดำเนินงานของบริษัท ทั้งระยะสั้นและระยะยาว และสะท้อนถึงแนวปฏิบัติและแนวทางที่ดี ตลอดจนมาตรฐานของกลุ่มบริษัทชั้นนำ อีกทั้งยังต้องสามารถแข่งขันกับองค์กรอื่น เพื่อดึงดูดและรักษาผู้บริหารที่มีความสำคัญต่อความสำเร็จระยะสั้นและระยะยาวของบริษัท รวมทั้งเป็นไปตามนโยบายการกำหนดคำตอบแทนกรรมการและผู้บริหารที่อนุมัติโดยคณะกรรมการสรรหาและพิจารณาคำตอบแทน และได้รับการรับรองจากคณะกรรมการบริษัท

การกำหนดคำตอบแทนจะต้องได้รับการอนุมัติตามลำดับขั้นอำนาจเพื่อหลีกเลี่ยงความขัดแย้งทางผลประโยชน์และเพื่อความโปร่งใส เช่น ผู้ถือหุ้นอนุมัติคำตอบแทนของคณะกรรมการบริษัท จากนั้นคณะกรรมการบริษัทอนุมัติคำตอบแทนของกรรมการบริหาร และคณะกรรมการบริหารอนุมัติคำตอบแทนของผู้บริหาร โดยมีคณะกรรมการสรรหาและพิจารณาคำตอบแทนเป็นผู้พิจารณาความเหมาะสม

อนึ่ง นอกเหนือจากการกำหนดคำตอบแทนจ่ายให้แก่กรรมการของบริษัท ทิสโก้ไฟแนนเชียลกรุ๊ป จำกัด (มหาชน) แล้ว กลุ่มทิสโก้มีนโยบายจ่ายคำตอบแทนให้แก่กรรมการของบริษัทย่อยเฉพาะรายที่มีได้ดำรงตำแหน่งกรรมการในบริษัท ทิสโก้ไฟแนนเชียลกรุ๊ป จำกัด (มหาชน) และ/หรือ ดำรงตำแหน่งผู้บริหารของบริษัทในกลุ่มทิสโก้ โดยจ่ายในรูปแบบและอัตราเดียวกับที่จ่ายให้กรรมการบริษัท ทิสโก้ไฟแนนเชียลกรุ๊ป จำกัด (มหาชน) ทั้งนี้ บริษัทจะจ่ายเบี้ยประชุมคณะกรรมการบริหารแก่กรรมการที่ดำรงตำแหน่งผู้บริหารและพนักงานที่ปฏิบัติงานเต็มเวลาของกลุ่มทิสโก้ ตั้งแต่วันที่ 1 มกราคม 2560 เป็นต้นไป โดยให้มีผลตลอดไปหรือจนกว่าจะมีการเปลี่ยนแปลง

8.4.2 คำตอบแทนที่เป็นตัวเงิน

ที่ประชุมสามัญผู้ถือหุ้น ประจำปี 2560 มีมติอนุมัติคำตอบแทนกรรมการในรูปของเงินรางวัล คำตอบแทนรายเดือน เบี้ยประชุม และโบนัสให้แก่ประธานคณะกรรมการในอัตราไม่เกิน 2,400,000 บาทต่อปี และกรรมการท่านอื่นในอัตราไม่เกินท่านละ 600,000 บาทต่อปี ซึ่งปัจจุบันนี้บริษัทไม่มีนโยบายการจ่ายโบนัสประจำปีให้แก่คณะกรรมการบริษัท โดยให้มีผลตลอดไปหรือจนกว่าจะมีการเปลี่ยนแปลง

คณะกรรมการตามที่ได้รับมอบหมายจากผู้ถือหุ้นจะกำหนดจำนวนเงินที่แน่นอน และจำนวนเงินที่จะจ่ายจริงในแต่ละคราว ทั้งนี้ ไม่รวมถึงสิทธิที่กรรมการจะได้รับคำตอบแทนหรือผลประโยชน์อื่นเพิ่มเติม ในกรณีที่ได้รับมอบหมายจากคณะกรรมการบริษัทให้ปฏิบัติหน้าที่ในคณะกรรมการ

ชุดย่อยตามปริมาณงานที่เพิ่มขึ้น จากนั้น ที่ประชุมคณะกรรมการบริษัท ครั้งที่ 2/2560 เมื่อวันที่ 21 เมษายน 2560 ได้อนุมัติจัดสรรค่าตอบแทนกรรมการ เป็นดังนี้

(หน่วย: บาท)

คณะกรรมการ	ค่าตอบแทนรายเดือน	เบี้ยประชุม
คณะกรรมการบริษัท		
ประธานคณะกรรมการ	200,000	-
กรรมการ	50,000	-
ที่ปรึกษาคณะกรรมการบริษัท	40,000	-
คณะกรรมการบริหาร		
ประธานคณะกรรมการบริหาร	-	60,000
กรรมการบริหาร	-	40,000
คณะกรรมการตรวจสอบ		
ประธานคณะกรรมการตรวจสอบ	-	60,000
กรรมการตรวจสอบ	-	40,000
คณะกรรมการสรรหาและพิจารณาค่าตอบแทน		
ประธานคณะกรรมการสรรหาและพิจารณาค่าตอบแทน	-	60,000
กรรมการสรรหาและพิจารณาค่าตอบแทน	-	40,000
คณะกรรมการกำกับดูแลกิจการ		
ประธานคณะกรรมการกำกับดูแลกิจการ	-	60,000
กรรมการกำกับดูแลกิจการ	-	40,000

ค่าตอบแทนที่กรรมการได้รับจากบริษัท ทีเอสไอไฟแนนเชียลกรุ๊ป จำกัด (มหาชน) ในรอบปีบัญชี 2560

รายนาม	ค่าตอบแทนกรรมการ (บาท)					รวม
	คณะกรรมการบริษัท (รายเดือน)	คณะกรรมการบริหาร (ค่าเบี้ยประชุม)	คณะกรรมการตรวจสอบ (ค่าเบี้ยประชุม)	คณะกรรมการสรรหา และพิจารณา ค่าตอบแทน (ค่าเบี้ยประชุม)	คณะกรรมการกำกับดูแล กิจการ (ค่าเบี้ยประชุม)	
1. นายปลิว มังกรนก	2,400,000	-	-	-	-	2,400,000
2. นายซอน คิท ซิง (อเล็กซานเดอร์ เอช ซิง)	560,000	-	-	120,000	-	680,000
3. นางอรนุช อภิศักดีศิริกุล	560,000	-	-	-	-	560,000
4. รศ. ดร. อังครรัตน์ เจริญบริรักษ์วัฒน์	560,000	-	700,000	-	-	1,260,000
5. ศ. ดร. ปราณี ทินกร	560,000	-	-	340,000	-	900,000
6. นางภัทริยา เบญจพลชัย	560,000	-	480,000	-	170,000	1,210,000
7. นางสาวปนัดดา กนกวัฒน์	560,000	-	-	-	120,000	680,000
8. ศ. ดร. ตีรณ พงศ์มณฑิวัฒน์ ¹⁾	560,000	-	160,000	-	80,000	800,000
9. นายสถิตย์ อ่องมณี ²⁾	560,000	-	320,000	240,000	40,000	1,160,000
10. นายทาคาชิ คูโรเมะ	560,000	465,000	-	-	-	1,025,000
11. นายช็อ-เฮา ซุน (โฮเวิร์ด ซุน)	560,000	465,000	-	-	-	1,025,000
12. นายสุทัศน์ เรืองมานะมงคล	560,000	-	-	-	-	560,000
13. นางกฤษณา วีระวุฒิ ³⁾	480,000	-	-	-	-	480,000
รวม	9,040,000	930,000	1,660,000	700,000	410,000	12,740,000

¹⁾ ศ. ดร. ตีรณ พงศ์มณฑิวัฒน์ ได้รับการแต่งตั้งจากคณะกรรมการบริษัท ให้ดำรงตำแหน่งกรรมการกำกับดูแลกิจการ โดยมีผลตั้งแต่วันที่ 21 เมษายน 2560 แทนนายสถิตย์ อ่องมณี

²⁾ นายสถิตย์ อ่องมณี ได้รับการแต่งตั้งจากคณะกรรมการให้ดำรงตำแหน่งกรรมการตรวจสอบ โดยมีผลตั้งแต่วันที่ 21 เมษายน 2560 แทน ศ. ดร. ตีรณ พงศ์มณฑิวัฒน์

³⁾ นางกฤษณา วีระวุฒิ ดำรงตำแหน่งที่ปรึกษาคณะกรรมการบริษัท ตั้งแต่วันที่ 26 เมษายน 2556 โดยได้รับค่าตอบแทนรายเดือน เดือนละ 40,000 บาท

ในปี 2560 บริษัทจ่ายค่าตอบแทนสำหรับคณะกรรมการบริษัท คณะกรรมการบริหาร คณะกรรมการตรวจสอบ คณะกรรมการสรรหาและพิจารณาค่าตอบแทน และคณะกรรมการกำกับดูแลกิจการ จำนวน 12 ราย เป็นจำนวนเงิน 12,260,000 บาท ที่ปรึกษาคณะกรรมการ จำนวน 1 ราย เป็นจำนวนเงิน 480,000 บาท รวมเป็นจำนวนเงินทั้งสิ้น 12,740,000 บาท และคณะผู้บริหารระดับสูงของกลุ่มทิสโก้รวมทั้งผู้บริหารของบริษัทอีกจำนวน 41 ราย¹ เป็นจำนวน 393,814,030 บาท จึงมียอดรวมทั้งสิ้นเป็นจำนวน 406,554,030 บาท โดยอยู่ในรูปค่าตอบแทนรายเดือน ค่าเบี้ยประชุม เงินเดือน เงินสมทบกองทุนสำรองเลี้ยงชีพ และโบนัสซึ่งแปรผันตามผลการดำเนินงานของกลุ่มทิสโก้

ค่าตอบแทนกรรมการและผู้บริหารในบริษัทย่อย

อนึ่ง สำหรับค่าตอบแทนกรรมการของบริษัทในกลุ่มทิสโก้ นอกเหนือจากการจ่ายค่าตอบแทนให้แก่กรรมการของบริษัท ทิสโก้ไฟแนนเชียลกรุ๊ป จำกัด (มหาชน) ซึ่งเป็นบริษัทใหญ่ของกลุ่มแล้ว ในปี 2560 กลุ่มทิสโก้มีนโยบายจ่ายค่าตอบแทนให้แก่กรรมการที่มีได้ดำรงตำแหน่งกรรมการในบริษัท ทิสโก้ไฟแนนเชียลกรุ๊ป จำกัด (มหาชน) และ/หรือ ดำรงตำแหน่งผู้บริหารของบริษัทในกลุ่มทิสโก้ ในรูปแบบและอัตราเดียวกับที่จ่ายให้กรรมการบริษัท ทิสโก้ไฟแนนเชียลกรุ๊ป จำกัด (มหาชน) โดยให้มีผลตลอดไปหรือจนกว่าจะมีการเปลี่ยนแปลง คณะกรรมการของบริษัทย่อยแต่ละบริษัทตามที่ได้รับมอบหมายจากผู้ถือหุ้นจะกำหนดจำนวนเงินที่แน่นอน และจำนวนเงินที่จะจ่ายจริงในแต่ละคราว ทั้งนี้ ไม่รวมถึงสิทธิที่กรรมการจะได้รับค่าตอบแทนหรือผลประโยชน์อื่นเพิ่มเติม กรณีได้รับมอบหมายจากคณะกรรมการบริษัทให้ปฏิบัติหน้าที่เพิ่มเติม

โดยในปี 2560 ธนาคารทิสโก้ จำกัด (มหาชน) ซึ่งเป็นบริษัทย่อยที่ดำเนินธุรกิจหลัก (Core Company) ของบริษัท ได้จ่ายค่าตอบแทนให้แก่ผู้บริหารของธนาคาร จำนวน 33 ราย² (ไม่รวมผู้บริหาร 8 รายที่สังกัดบริษัทใหญ่ที่ได้รับมอบหมาย (Secondment) ให้มาบริหารจัดการธนาคาร) เป็นจำนวนรวม 157,169,256.83 บาท โดยอยู่ในรูปค่าตอบแทนรายเดือน เงินเดือน ค่าพาหนะและเชื้อเพลิง เงินสมทบกองทุนสำรองเลี้ยงชีพ และโบนัสซึ่งแปรผันตามผลการดำเนินงานของกลุ่มทิสโก้และผลการปฏิบัติงานของแต่ละสายธุรกิจ

8.4.3 ค่าตอบแทนอื่นที่มีใช้ตัวเงิน

นอกจากการจ่ายค่าตอบแทนให้แก่กรรมการในรูปของค่าตอบแทนรายเดือน และค่าเบี้ยประชุมแล้ว ที่ประชุมสามัญผู้ถือหุ้น ประจำปี 2560 ยังมีมติอนุมัติค่าตอบแทนอื่นที่มีใช้ตัวเงิน ดังนี้

1. รถประจำตำแหน่งสำหรับประธานคณะกรรมการ โดยบริษัทเป็นผู้รับผิดชอบค่าตรวจสภาพ ค่าซ่อม ทะเบียนรถ และประกันภัยรถยนต์ตามที่เกิดขึ้นจริงทั้งหมด
2. ประกันภัยความรับผิดของกรรมการและเจ้าหน้าที่บริหารของบริษัทและการชดเชยค่าเสียหายแก่บริษัท (Directors & Officers Liability and Company Reimbursement Insurance) ด้วยวงเงินความรับผิดไม่เกิน 6,000,000 ดอลลาร์สหรัฐ
3. ประกันภัยกลุ่ม (Group Life & Accident Insurance) ด้วยทุนประกันภัยสูงสุด 6,000,000 บาท และประกันสุขภาพ (Health Insurance) ทดแทนประกันภัยกลุ่มข้างต้น เฉพาะสำหรับกรรมการสัญชาติไทยที่มีอายุ 60 ปีขึ้นไป ด้วยทุนประกันภัยสูงสุด 5,000,000 บาท

8.5 บุคลากร

ณ วันที่ 31 ธันวาคม 2560 กลุ่มทิสโก้มีพนักงานรวมทั้งหมด 4,579 คน (ไม่รวมผู้บริหารระดับสูง) แบ่งเป็นพนักงานประจำ 4,146 คน และพนักงานสัญญาจ้าง 433 คน ดังรายละเอียดต่อไปนี้

	31 ธ.ค. 2559 (คน)	31 ธ.ค. 2560 (คน)
1. สายกลุ่มลูกค้ารายย่อย	2,415	2,816
2. สายกลุ่มลูกค้าบริษัท	130	54
3. สายจัดการธนบัตรและกองทุน	961	1,067
4. สายบริหารงานส่วนกลางและความรับผิดชอบต่อสังคม	665	642
รวม	4,171	4,579

ในปี 2560 จำนวนพนักงานของกลุ่มทิสโก้เพิ่มขึ้น 408 คน หรือร้อยละ 9.8 โดยกลุ่มทิสโก้จ่ายค่าตอบแทนให้แก่พนักงานเป็นเงิน 3,485,574,694 บาท ซึ่งประกอบด้วยเงินเดือน โบนัส และเงินกองทุนสำรองเลี้ยงชีพ

¹ ประกอบด้วยผู้บริหารระดับสูงของกลุ่มทิสโก้ จำนวน 15 ราย และผู้บริหารของบริษัท จำนวน 26 ราย ซึ่งดำรงตำแหน่ง ณ วันที่ 31 ธันวาคม 2560

² ผู้บริหารของธนาคารที่ดำรงตำแหน่ง ณ วันที่ 31 ธันวาคม 2560 จำนวน 33 ราย

8.5.1 กองทุนสำรองเลี้ยงชีพของกลุ่มทิสโก้

กลุ่มทิสโก้จัดตั้งกองทุนสำรองเลี้ยงชีพขึ้นตามกฎหมายกระทรวง ฉบับที่ 162 พ.ศ. 2526 เพื่อเป็นสวัสดิการแก่พนักงาน โดยมีวัตถุประสงค์เพื่อส่งเสริมการออมระยะยาวของพนักงานกลุ่มทิสโก้ ซึ่งจะทำให้พนักงานมีเงินออมไว้ใช้เมื่อเกษียณอายุ หรือเมื่อออกจากงาน และได้นำเงินกองทุนตามกฎหมายกระทรวงฉบับที่ 162 (พ.ศ. 2526) เข้าเป็นกองทุนจดทะเบียนตามพระราชบัญญัติกองทุนสำรองเลี้ยงชีพ พ.ศ. 2530 ตั้งแต่วันที่ 21 มิถุนายน 2533 ในนาม “กองทุนสำรองเลี้ยงชีพพนักงานทิสโก้ ซึ่งจดทะเบียนแล้ว” พร้อมทั้งมีข้อบังคับของกองทุน เพื่อให้ทราบถึงกฎ ระเบียบ และสิทธิต่างๆ ตั้งแต่การเข้าเป็นสมาชิกจนถึงการสิ้นสุดสมาชิกภาพกองทุน โดยให้พนักงานที่เข้าระบบการออมในกองทุนสำรองเลี้ยงชีพแล้ว จะได้รับเงินต่อเมื่อสิ้นสุดสมาชิกภาพจากกองทุน

เงินสะสม สมาชิกจะจ่ายเงินสะสมเข้ากองทุน โดยให้นายจ้างหักจากค่าจ้าง แล้วนำส่งเข้ากองทุนในอัตราร้อยละ 5 หรือร้อยละ 10 หรือร้อยละ 15 ของค่าจ้าง หรือในอัตราเดียวกันกับอัตราเงินสมทบของนายจ้าง ทั้งนี้ขึ้นอยู่กับความสมัครใจของสมาชิก โดยสมาชิกสามารถแจ้งเปลี่ยนแปลงการหักเงินสะสมได้ปีละ 1 ครั้ง

เงินสมทบ นายจ้างจ่ายเงินสมทบให้แก่กองทุนในวันเดียวกับที่สมาชิกจ่ายเงินสะสมเข้ากองทุนตามอายุงานในอัตราร้อยละของค่าจ้าง ดังนี้

จำนวนปีที่ทำงาน	อัตราเงินสมทบของนายจ้าง (ร้อยละ)		
	อัตราปกติ	อัตราพิเศษ	อัตรารวม
ปีที่ 1	5	-	5
ปีที่ 2	6	-	6
ปีที่ 3	7	-	7
ปีที่ 4	8	-	8
ปีที่ 5	9	-	9
ปีที่ 6	10	-	10
ปีที่ 7	10	1	11
ปีที่ 8	10	2	12
ปีที่ 9	10	3	13
ปีที่ 10	10	4	14
ปีที่ 11 และปีต่อไป	10	5	15

กองทุนยังได้จัดตั้งคณะกรรมการ ซึ่งประกอบด้วยกรรมการที่มาจากการเลือกตั้งของสมาชิก และกรรมการที่มาจากการแต่งตั้งของนายจ้าง กรรมการแต่ละท่านจะอยู่ในวาระคราวละ 2 ปี และกรรมการที่ต้องออกตามวาระ สามารถกลับเข้ามาเป็นกรรมการได้อีก หากได้รับการเลือกตั้ง หรือแต่งตั้งแล้วแต่กรณี คณะกรรมการดังกล่าว มีอำนาจหน้าที่และความรับผิดชอบในการควบคุมดูแลการบริหารกองทุน รวมถึงการกำหนดนโยบายการลงทุนแทนสมาชิกทั้งหมด นอกจากนี้ กลุ่มทิสโก้ได้เพิ่มทางเลือกนโยบายการลงทุนให้กับพนักงานที่เป็นสมาชิกกองทุนสำรองเลี้ยงชีพ ของกลุ่มทิสโก้โดยการใช้กองทุนประเภทหลายนโยบายการลงทุน (“Master Fund”) เพื่อให้สมาชิกได้เลือกให้เหมาะสมกับตนเองมากยิ่งขึ้น ทั้งนี้ กองทุน Master Fund ของกลุ่มพนักงานทิสโก้ประกอบด้วย 4 นโยบายการลงทุน ได้แก่ นโยบายตราสารหนี้ นโยบายผสม นโยบายหุ้น และนโยบายที่มีการลงทุนในต่างประเทศ โดยสมาชิกสามารถเลือกนโยบายการลงทุนที่มีสัดส่วนการลงทุนแต่ละประเภทได้มากถึง 16 ทางเลือก โดยกองทุนเปิดโอกาสให้พนักงานสามารถเปลี่ยนแปลงนโยบายการลงทุนได้ปีละ 2 ครั้ง

8.5.2 นโยบายทั่วไปด้านทรัพยากรบุคคล

เพื่อเสริมสร้างบุคลิกภาพและเอกลักษณ์ของกลุ่มทิสโก้ กลุ่มทิสโก้ได้กำหนดนโยบายทั่วไปด้านทรัพยากรบุคคลครอบคลุมทุกบริษัท เพื่อให้มีมาตรฐานสูงในระดับเดียวกัน และเป็นการเพิ่มประสิทธิภาพในการบริหาร และความต่อเนื่องสม่ำเสมอของงาน เช่น ระบบการบริหารโครงสร้างเงินเดือน ระบบการจ่ายเงินเดือน การเก็บข้อมูลเกี่ยวกับพนักงานเบื้องต้น ในขณะที่เดียวกันกลุ่มทิสโก้ได้กระจายอำนาจเพื่อเปิดโอกาสให้สายงานธุรกิจแต่ละสายได้ดำเนินการด้านทรัพยากรบุคคลของตนอย่างเหมาะสม เพื่อให้สามารถแข่งขันได้ในสภาวะแวดล้อมทางธุรกิจของแต่ละบริษัทภายใต้แผนนโยบายทั่วไปดังต่อไปนี้

เทคโนโลยี และสภาพแวดล้อมของกลุ่มทิสโก้ ทั้งนี้ ฝ่ายทรัพยากรบุคคลมีหน้าที่จัดหาเครื่องมือในการประเมินให้ในระดับองค์กร โดยหน่วยธุรกิจแต่ละหน่วยมีอิสระในการปรับใช้เครื่องมือดังกล่าวภายใต้คำแนะนำของฝ่ายทรัพยากรบุคคลเพื่อให้สอดคล้องกับสภาพแวดล้อมการปฏิบัติงานของแต่ละแห่ง และสามารถรักษามาตรฐานคุณภาพบุคลากรขององค์กรไว้ได้ในขณะเดียวกัน

4.2 การพัฒนาบุคลากร

เพื่อให้องค์กรมีความเจริญเติบโตอย่างต่อเนื่อง การพัฒนาพนักงานซึ่งเป็นทรัพยากรที่สำคัญที่สุดจึงถือเป็นนโยบายที่สำคัญของกลุ่มทิสโก้ เพื่อให้เกิดวัฒนธรรมการเรียนรู้ กลุ่มทิสโก้จึงมีนโยบายสนับสนุนให้มีการพัฒนาทั้งในส่วนของความต้องการขององค์กรและการพัฒนาส่วนบุคคลของพนักงานเอง ทั้งนี้ เพื่อให้เกิดการพัฒนาที่ยั่งยืนด้วยการเรียนรู้โดยตนเองอย่างต่อเนื่อง วัฒนธรรมในการเรียนรู้ของพนักงานนี้จะส่งผลให้กลุ่มทิสโก้พัฒนาเป็นองค์กรที่มีประสิทธิภาพสูงอย่างต่อเนื่องต่อไป

การวางแผนพัฒนาบุคลากรนี้ คำนึงถึงสมรรถนะ 3 ด้าน คือ ด้านสมรรถนะทั่วไป ด้านธุรกิจและความรู้เฉพาะทาง และด้านการบริหารจัดการ ซึ่งจะคำนึงถึงสมรรถนะที่จำเป็นในการปฏิบัติหน้าที่ในตำแหน่งนั้น ๆ เป็นสำคัญ

ในระดับองค์กร ฝ่ายทรัพยากรบุคคลมีหน้าที่วางแผนการพัฒนาพนักงาน เพื่อสร้างสมรรถนะที่จำเป็นในการปฏิบัติงาน และส่งเสริมวัฒนธรรมองค์กร และให้ความรู้และพัฒนาทักษะความสามารถเพื่อประโยชน์ในการแข่งขันของบริษัท ในระดับสายธุรกิจ ฝ่ายทรัพยากรบุคคลมีหน้าที่ให้คำแนะนำในด้านเทคนิคและวิธีการพัฒนาเพื่อให้การเรียนรู้และการพัฒนาต้นทุนด้านบุคลากรมีประสิทธิภาพสูงสุดและเป็นการเพิ่มค่าให้กับธุรกิจโดยรวม ฝ่ายทรัพยากรบุคคลยังมีหน้าที่เก็บบันทึกความรู้และทักษะความสามารถของหน่วยธุรกิจต่างๆ ในกลุ่มทิสโก้ไว้ด้วย

5. การบริหารความก้าวหน้าทางวิชาชีพ (Career Management)

เพื่อเป็นแรงกระตุ้นสำหรับพนักงานและเพื่อเสริมสร้างความแข็งแกร่งให้กับองค์กร พนักงานทุกคนควรมีโอกาสก้าวหน้าในชีวิตการทำงานทั้งในระดับเดียวกันและในระดับสูงขึ้น กลุ่มทิสโก้เน้นเรื่อง “การเลื่อนตำแหน่งจากภายใน” สำหรับตำแหน่งที่ว่างอยู่ ยกเว้นในกรณีที่ภายในองค์กรไม่มีผู้ที่เหมาะสม จึงจะพิจารณาบุคคลภายนอก โดยการปรับระดับขั้นของตำแหน่งต่าง ๆ คำนึงถึงระดับ และความเหมาะสมของสมรรถนะของพนักงานเป็นสำคัญ

กลุ่มทิสโก้เปิดกว้างสำหรับการพัฒนาและความก้าวหน้าในชีวิตการทำงานในทุกระดับชั้น ภายในกลุ่มทิสโก้ทั้งภายในหน่วยธุรกิจเดียวกันและข้ามหน่วยงาน การสื่อสารเกี่ยวกับการพัฒนาและความก้าวหน้าในชีวิตการทำงานระหว่าง หัวหน้าสายงานและพนักงานจะต้องกระทำอย่างเปิดเผยเพื่อความโปร่งใสและเพื่อให้มีความคาดหวังเป็นที่เข้าใจโดยชัดเจน

6. การบริหารผลงาน (Performance Management)

การบริหารผลงานมีวัตถุประสงค์เพื่อสร้างให้พนักงานมีความมุ่งมั่นในการให้บริการที่มีคุณภาพแก่ลูกค้า และเพื่อสร้างสัมพันธภาพและความไว้วางใจระหว่างหัวหน้าและผู้ปฏิบัติงาน ในขณะเดียวกันการบริหารผลงานเป็นความรับผิดชอบอันสำคัญของหัวหน้าทุกคนที่มีบทบาทหน้าที่ในการกำกับดูแล การให้คำแนะนำและการชี้แนะแนวทางอย่างสม่ำเสมอเป็นเครื่องมือที่ดีที่สุดในการพัฒนาผลงานและช่วยให้พนักงานได้พัฒนาทักษะความสามารถของตน การบริหารผลงานอย่างมีประสิทธิภาพซึ่งเน้นการประสพผลสำเร็จตามวัตถุประสงค์ที่ต้องการเป็นความรับผิดชอบหลักของหัวหน้าทุกคน โดยหัวหน้าจะต้องมีความตั้งใจ และความสามารถในการใช้ระบบและวิธีการบริหารผลงาน ตามแนวทางและคู่มือปฏิบัติภายใต้นโยบายทรัพยากรบุคคล โดยฝ่ายทรัพยากรบุคคลมีหน้าที่พัฒนาปรับปรุง และรักษาแนวทางและคู่มือปฏิบัติดังกล่าว

7. ค่าตอบแทนและสวัสดิการพนักงาน (Employee Compensation and Benefits)

กลุ่มทิสโก้ถือว่าพนักงานเป็นทรัพยากรที่สำคัญที่สุดที่จะต้องดูแลในเรื่องของสุขภาพและความปลอดภัยในชีวิต เพื่อให้พนักงานทำงานอย่างมีความสุข กลุ่มทิสโก้จึงได้จัดให้มีการตรวจร่างกายพนักงานประจำทุกปี เพื่อให้พนักงานได้ทราบถึงสุขภาพของตนเองเพื่อการดูแลสุขภาพที่เหมาะสม และจัดให้มีโรงพยาบาลในสถานที่ทำงานเพื่อเพิ่มความสะดวกในการรักษาอาการเจ็บป่วย นอกจากนี้ กลุ่มทิสโก้ยังมีการจัดโปรแกรมกิจกรรมส่งเสริมให้พนักงานออกกำลังกายอย่างต่อเนื่อง เพื่อสร้างสุขภาพที่ดีและลดโอกาสการเจ็บป่วยของพนักงานอีกด้วย

กลุ่มทิสโก้มีนโยบายในการให้ค่าตอบแทนที่ดี มีโครงสร้างที่เป็นธรรมและมีผลในการจูงใจให้กับพนักงาน กลุ่มทิสโก้ใช้โครงสร้างค่าตอบแทนในรูปแบบผสมผสานเพื่อให้สอดคล้องกับลักษณะของงาน อุปสงค์และอุปทานของตลาดแรงงาน โดยค่าตอบแทนดังกล่าวรวมถึงเงินเดือน โบนัส เงินจูงใจทั้งแบบคงที่และผันแปร รวมถึง เงินสมทบกองทุนสำรองเลี้ยงชีพในส่วนของนายจ้าง ค่ารักษาพยาบาล ค่าครองชีพ และผลประโยชน์สวัสดิการอื่นๆ

กลุ่มทิสโก้ใช้ระบบการบริหารค่าจ้างโดยเทียบเคียงกับตลาด โดยมีโครงสร้างซึ่งผนวกการแบ่งระดับขั้นและลักษณะของประเภทงาน เพื่อให้ระบบนี้มีความเหมาะสมและสามารถปรับตัวเข้ากับการเปลี่ยนแปลงของสภาพตลาดได้ โครงสร้างของระบบนี้มีความยืดหยุ่นมากพอที่จะให้รางวัลตอบแทนแก่ผลงานและความชำนาญในวิชาชีพ ตลอดจนศักยภาพของพนักงานทั้งในระดับผู้เชี่ยวชาญและพนักงานทั่วไป

ในการกำหนดค่าตอบแทนจะใช้ระดับค่าตอบแทนภายนอกและข้อกำหนดด้านความเป็นธรรมภายในของกลุ่มทิสโก้เป็นเกณฑ์ กลุ่มทิสโก้ยังพิจารณาว่าไม่เฉพาะค่าตอบแทนเท่านั้นที่เป็นแรงจูงใจสำหรับพนักงาน การตั้งเป้าหมายร่วมกันระหว่างหัวหน้าและพนักงานผ่านระบบบริหารผลการปฏิบัติงาน (Performance Management System) ความสัมพันธ์ที่ดีระหว่างกัน การพัฒนาและความก้าวหน้าในวิชาชีพ โดยรวมก็ถือเป็นสิ่งสำคัญที่จะรักษาทรัพยากรบุคคลอันมีค่าไว้ได้อย่างดี

กลุ่มทิสโก้ให้รางวัลตอบแทนแก่พนักงานในกรณีดังต่อไปนี้

7.1 ค่าตอบแทนตามบทบาทหน้าที่และความรับผิดชอบ

งานทุกตำแหน่งในกลุ่มทิสโก้มีการกำหนดบทบาทหน้าที่และความรับผิดชอบไว้จากการทำ Job Evaluation งานแต่ละตำแหน่งมีการกำหนดอัตราค่าตอบแทนไว้ซึ่งเป็นผลจากการสำรวจข้อมูลของตลาด และการเปรียบเทียบบรรทัดฐาน (Benchmarking) ผู้ทำงานจะได้รับค่าตอบแทนภายในขอบเขตอัตราค่าตอบแทนตลาดของงานนั้น ๆ ค่าตอบแทนของพนักงานแต่ละคนจะพิจารณาจากทักษะ ความรู้ ทัศนคติ ขอบเขตความรับผิดชอบ และศักยภาพในการมีส่วนร่วมส่งเสริมธุรกิจ

7.2 ค่าตอบแทนตามผลงาน

วัตถุประสงค์และเป้าหมายผลงานของพนักงานแต่ละคนจะกำหนดและตกลงกันในตอนต้นปี พนักงานที่สามารถทำได้ตามเป้าหมายมีสิทธิได้รับรางวัลในรูปแบบเงินโบนัส หรือเงินจูงใจ หรือรางวัลในรูปแบบอื่นใดตามที่กลุ่มทิสโก้ประกาศกำหนด

ประเภทธุรกิจที่แตกต่างกันในกลุ่มทิสโก้สามารถได้รับค่าตอบแทนในรูปแบบที่แตกต่างกันไปตามที่ฝ่ายบริหาร ประธานเจ้าหน้าที่บริหาร และกรรมการอำนวยการเห็นสมควร ทั้งนี้ เพื่อผลสำเร็จของธุรกิจ

8. การดำเนินการด้านทรัพยากรบุคคล (Human Resource Administration)

เพื่อปฏิบัติตามกฎหมายและระเบียบข้อบังคับด้านแรงงานอย่างเคร่งครัด การดำเนินการใดๆ ทั้งหมดในด้านทรัพยากรบุคคลของกลุ่มทิสโก้ในส่วนที่เกี่ยวข้องกับกฎหมายแรงงานจะรวมอยู่ที่ฝ่ายทรัพยากรบุคคลเพื่อให้สามารถจัดการได้อย่างถูกต้องเหมาะสม นโยบายและ/หรือการดำเนินการด้านทรัพยากรบุคคลใดๆ ที่ขัดกับกฎหมายแรงงานของประเทศจะถูกยกเลิกโดยอัตโนมัติ รวมถึงการกำหนดระเบียบปฏิบัติให้สอดคล้องกับกฎหมายแรงงานที่ได้กำหนดออกมาใหม่

การเก็บบันทึกข้อมูลเกี่ยวกับพนักงานของกลุ่มทิสโก้จะรวมอยู่ที่ฝ่ายทรัพยากรบุคคล เพื่อการบริหารทรัพยากรบุคคล ทั้งในระดับสูงและระดับทั่วไป การโอนหรือเปลี่ยนสถานะสภาพของพนักงานในหน่วยธุรกิจใดภายในกลุ่มทิสโก้จะต้องดำเนินการตามแนวทางและวิธีปฏิบัติด้านทรัพยากรบุคคลของกลุ่มทิสโก้

9. การวางแผนสืบทอดตำแหน่ง (Succession Planning)

เพื่อเป็นการเตรียมองค์กรให้พร้อมสำหรับอนาคต งานในตำแหน่งสำคัญๆ ทั้งหมดจะต้องมีการพัฒนาตัวผู้สืบทอดตำแหน่งและมีการวางแผนการพัฒนาไว้โดยละเอียด การวางแผนสืบทอดตำแหน่งจะกำกับดูแลโดยคณะกรรมการทรัพยากรบุคคล และคณะกรรมการสรรหาและพิจารณาค่าตอบแทน โดยการสนับสนุนจากฝ่ายทรัพยากรบุคคล

ทั้งนี้ คณะกรรมการสรรหาและพิจารณาค่าตอบแทนของบริษัททำหน้าที่ดูแลให้มีการจัดทำแผนสืบทอดตำแหน่งของผู้บริหารสูงสุดของบริษัทในกลุ่มทิสโก้ เพื่อให้การดำเนินธุรกิจเป็นไปอย่างราบรื่นและต่อเนื่อง โดยจะดำเนินการทบทวนแผนดังกล่าวเป็นระยะๆ ตลอดจนคณะกรรมการสรรหาและพิจารณาค่าตอบแทนของบริษัทใหญ่จะทำหน้าที่คัดเลือก และเสนอชื่อบุคคลที่มีคุณสมบัติเหมาะสมต่อคณะกรรมการบริษัท เพื่อดำรงตำแหน่งผู้บริหารระดับสูง ในบริษัท และบริษัทย่อยที่มีสัดส่วนรายได้เกินกว่าร้อยละ 25 ของรายได้รวมของกลุ่ม

8.5.3 งานด้านการพัฒนาองค์กร

กลุ่มทิสโก้ยังคงดำเนินโครงการเพื่อการพัฒนาอย่างต่อเนื่อง ตามหลักการที่มุ่งเน้นไปสู่ความเป็นองค์กรแห่งการเรียนรู้ (Learning Organization) โดยได้มีการจัดตั้ง บริษัท ศูนย์การเรียนรู้ทิสโก้ จำกัด (TISCO Learning Center Co., Ltd.) เป็นหน่วยงานซึ่งมีเป้าหมายในการวางแผนการพัฒนาและจัดหลักสูตรการเรียนรู้เพื่อเสริมสร้างความรู้ความสามารถให้กับองค์กร ผ่านการพัฒนาศักยภาพและประสิทธิผล การเพิ่มผลิต

ภาพ และการพัฒนาศักยภาพความเป็นผู้นำ โดยการพัฒนาองค์กรและบุคลากรในทุกระดับชั้น เพื่อพัฒนาและเสริมสร้างศักยภาพให้กับทรัพยากรบุคคลให้สามารถปฏิบัติงานได้อย่างเต็มประสิทธิภาพ ซึ่งสิ่งเหล่านี้ได้ทำให้เกิดการเปลี่ยนแปลงต่อองค์กรอย่างมากและนำมาซึ่งการพัฒนาเชิงยุทธศาสตร์อย่างต่อเนื่อง โดยระหว่างปี กลุ่มทิสโก้ได้มีการจัดหลักสูตรการพัฒนาต่าง ๆ ดังนี้

1. โครงการพัฒนาพนักงานเพื่อเพิ่มศักยภาพการแข่งขันให้สอดคล้องกับกลยุทธ์ทางธุรกิจ

1.1 โครงการพัฒนาเจ้าหน้าที่ให้บริการธนกิจสาขา (Teller Academy)

กลุ่มทิสโก้ได้มีการพัฒนาเจ้าหน้าที่ลูกค้าสัมพันธ์ (Wealth Relationship Manager) ให้มีความเชี่ยวชาญและมีความรู้ทางการเงินอย่างครบถ้วน กว้างขวาง เหมาะสมกับอุปนิสัยทางการเงินของลูกค้า เพื่อที่จะให้บริการลูกค้าในแต่ละกลุ่ม โดยมีเป้าหมายในการเพิ่มสมรรถนะและขยายทีมขายและบริการลูกค้าตามแผนงานหลักขององค์กรให้เป็นไปได้อย่างราบรื่น โดยเฉพาะอย่างยิ่ง การยกระดับเจ้าหน้าที่ลูกค้าสัมพันธ์ให้สามารถให้คำแนะนำด้านการลงทุนและการออมให้แก่ลูกค้าได้ โดยส่งเสริมให้พนักงานมีใบอนุญาตในการแนะนำการลงทุนต่าง ๆ อย่างครบถ้วน และยกระดับการแนะนำการลงทุนตามมาตรฐาน Certified Financial Planner (CFP)

1.2 โครงการพัฒนาเจ้าหน้าที่ให้บริการธนกิจสาขา (Teller Academy)

กลุ่มทิสโก้ได้มีการพัฒนาหลักสูตรเฉพาะเพื่อพัฒนาเจ้าหน้าที่ให้บริการธนกิจสาขา (Teller Academy) ให้มีความรู้และทักษะที่จำเป็นในการให้บริการได้อย่างเชี่ยวชาญ โดยยังคงคำนึงถึงการบริหารความเสี่ยงที่เกี่ยวข้องได้อย่างเหมาะสม และสร้างความพึงพอใจสูงสุดให้กับลูกค้า โดยมีการจัดอบรมสำหรับพนักงานใหม่ และมีการจัดการอบรมซ้ำเป็นระยะอย่างสม่ำเสมอสำหรับพนักงานที่ออกไปปฏิบัติหน้าที่ในสาขาของธนาคารอย่างต่อเนื่อง และในปีนี้ได้เน้นการพัฒนาทักษะการใช้ระบบงาน Core Deposit System ที่มีการปรับปรุงระบบใหม่ เพื่อการบริการที่มีประสิทธิภาพ ควบคู่ไปกับการพัฒนาทักษะการนำเสนอผลิตภัณฑ์ธนาคาร เพื่อให้คำแนะนำลูกค้าได้อย่างครบวงจร

1.3 โครงการพัฒนาเจ้าหน้าที่สินเชื่อเช่าซื้อรถยนต์ (CMR Program)

พนักงานเจ้าหน้าที่สินเชื่อเช่าซื้อรถยนต์ (CMR - Car Marketing Representative) มีบทบาทสำคัญในการนำเสนอและให้คำแนะนำผลิตภัณฑ์สินเชื่อรายย่อย กลุ่มทิสโก้จึงได้กำหนดหลักสูตรอบรมสำหรับพนักงานใหม่ และมีการจัดการอบรมซ้ำอย่างสม่ำเสมอ เพื่อให้พนักงานได้รับความรู้ความเข้าใจเกี่ยวกับบทบาทหน้าที่ของการเป็น CMR และให้พนักงานมีความรู้ด้านผลิตภัณฑ์สินเชื่อรายย่อยอย่างครบวงจร พร้อมฝึกทักษะที่เกี่ยวข้องเพื่อให้บริการลูกค้าได้อย่างเป็นมืออาชีพ

1.4 โครงการพัฒนาผู้จัดการเช่าซื้อ (Hire Purchase Manager Program)

ผู้จัดการเช่าซื้อ (HPM - Hire Purchase Manager) มีบทบาทสำคัญในฐานะผู้นำทีมการตลาด และสร้างความสัมพันธ์อันดีกับลูกค้าของธนาคาร กลุ่มทิสโก้จึงได้กำหนดหลักสูตรอบรมเพื่อให้ผู้จัดการเช่าซื้อ มีความรู้ในผลิตภัณฑ์ขององค์กรอย่างครอบคลุม ทั้งผลิตภัณฑ์สินเชื่อและผลิตภัณฑ์ธนาคารและการลงทุน สามารถให้คำแนะนำกับลูกค้าได้อย่างครบวงจร และเหมาะสมกับความต้องการของลูกค้า อันแสดงถึงความ เป็นมืออาชีพและเป็นกำลังผลักดันให้ธุรกิจขององค์กรประสบความสำเร็จ

1.5 โครงการพัฒนาเจ้าหน้าที่การตลาดสินเชื่อรายย่อย (Somwang Onboarding Program)

ตามที่องค์กรได้ขยายตัวธุรกิจสินเชื่อรายย่อยตามสาขาภูมิภาค จึงได้จัดการเรียนรู้ให้กับเจ้าหน้าที่สินเชื่อรายย่อย (Somwang Marketing) ในรูปแบบผสมผสานระหว่างการสอนงานโดยวิทยากรภายในจากผู้มีประสบการณ์ ควบคู่กับการเรียนรู้ผ่านสื่อ E-learning ที่ศูนย์เรียนรู้สมหวังตามภูมิภาคต่างๆ เพื่อให้เจ้าหน้าที่สินเชื่อรายย่อย มีความรู้ในผลิตภัณฑ์ขององค์กรอย่างเชี่ยวชาญ สามารถให้คำแนะนำ และบริการกับลูกค้าได้อย่างเป็นมืออาชีพ สำหรับพนักงานใหม่ และมีการจัดการอบรมซ้ำอย่างสม่ำเสมอ

1.6 โครงการพัฒนาผู้จัดการเขตสมหวัง (Somwang District Manager Program)

ผู้จัดการเขตสมหวัง มีบทบาทสำคัญในการบริหารทีมเจ้าหน้าที่การตลาดสินเชื่อรายย่อย เพื่อให้บรรลุเป้าหมายทางธุรกิจ กลุ่มทิสโก้จึงได้กำหนดหลักสูตรอบรมเพื่อให้ผู้จัดการฯ มีความรู้ในนโยบาย แนวทางการทำธุรกิจ มั่นยำในการให้คำแนะนำผลิตภัณฑ์สินเชื่อที่ทะเบียนรถ กระบวนการพิจารณาสินเชื่อ รวมถึงการกระบวนการทำงานที่ถูกต้อง เหมาะสมกับความต้องการของลูกค้า รวมถึงทักษะการบริหารจัดการทีม อันแสดงถึงความเป็นมืออาชีพและเป็นกำลังผลักดันให้ธุรกิจขององค์กรประสบความสำเร็จ

2. โครงการพัฒนาผู้บริหาร (TISCO Leadership Program)

กลุ่มทิสโก้มีการพัฒนาผู้บริหารอย่างต่อเนื่อง เพื่อสนับสนุนการเจริญเติบโตของธุรกิจ ซึ่งทำให้มีการเปลี่ยนแปลง ทั้งในแง่ของแนวทางในการดำเนินธุรกิจ การให้นโยบายต่าง ๆ รวมถึงการปรับเปลี่ยนวิสัยทัศน์ของทิสโก้แบรนด์เป็น "ทิสโก้ โอกาสสร้างได้" ดังนั้นผู้ดำรงตำแหน่ง "หัวหน้างาน" ในทุกระดับที่เป็นพลังขับเคลื่อนองค์กรทุกคน ถือเป็นบุคลากรที่มีความสำคัญยิ่งต่อองค์กร ไม่เพียงแต่จะต้องตระหนักและเข้าใจถึงบริบทภายนอกที่มีการเปลี่ยนแปลงอย่างรวดเร็ว (External Change) เพื่อการปรับตัวให้ทัน แต่ยังคงต้องสามารถกระตุ้นจิตใจให้ทีมงานภายในหน่วยงานของตนเองเกิดความเข้าใจและสามารถปรับเปลี่ยนกระบวนการทัศนคติและวิธีการทำงาน ให้ทันต่อการเปลี่ยนแปลงภายนอกได้ด้วย และเพื่อให้การพัฒนาศักยภาพของผู้บริหารในทุกระดับเป็นไปในทิศทางเดียวกันทั้งองค์กร ทิสโก้จึงกำหนดให้มี "โครงการพัฒนาศักยภาพผู้บริหาร TISCO Leadership Program" สำหรับพนักงานระดับหัวหน้างานทุกคน โดยแบ่งเป็นโครงการสำหรับผู้บริหารระดับกลาง และผู้บริหารระดับต้น โดยมีวัตถุประสงค์เพื่อให้ผู้เข้าอบรมได้รับความรู้ เทคนิคและเรียนรู้ศิลปะการเป็นผู้นำที่ดี มีความสามารถทั้งในด้านความเข้าใจเรื่ององค์กร ความสำคัญของภาวะผู้นำกับการบริหารคน การทำความเข้าใจประเภทของผู้ได้บังคับบัญชา เรียนรู้รูปแบบการบริหารงานของตนเอง เพื่อรับมือกับองค์กรยุคใหม่ และสามารถนำไปพัฒนาศักยภาพของทีมงานได้อย่างมีประสิทธิภาพ นอกจากนี้ ยังมีการเชิญผู้บริหารจากหน่วยงานภายนอก และผู้ทรงคุณวุฒิ มาบรรยายแลกเปลี่ยนประสบการณ์ในด้านการบริหาร เพื่อเปิดมุมมองและกรอบความคิดในการจัดการของผู้บริหารด้วย

3. การฝึกอบรมตามความรู้ความสามารถเฉพาะ (Competencies)

กลุ่มทิสโก้ได้ให้ความสำคัญกับการพัฒนาศักยภาพพนักงานตามความรู้ความสามารถเฉพาะตามหน้าที่งาน ทั้งความรู้เฉพาะทางความรู้ด้านธุรกิจ และการพัฒนาตนเอง เพื่อส่งเสริมให้พนักงานมีความรู้และทักษะที่เกี่ยวข้องในการปฏิบัติงานได้อย่างมีประสิทธิภาพ โดยมีแผนพัฒนาตาม Learning roadmap ที่เหมาะสมตามวัตถุประสงค์ทางธุรกิจของแต่ละหน่วยงาน และสนับสนุนให้พนักงานได้รับการพัฒนาอย่างต่อเนื่อง ไม่ว่าจะเป็นการฝึกอบรมที่จัดโดยหน่วยงานภายใน และการฝึกอบรมที่จัดโดยสถาบันภายนอก

4. โครงการปลูกฝังค่านิยมและวัฒนธรรมองค์กร (TISCO Brand Values)

กลุ่มทิสโก้ได้ให้ความสำคัญในการตระหนักและส่งเสริมให้พนักงานยึดมั่นในค่านิยมองค์กร คือ ความเชี่ยวชาญ (Mastery) ความซื่อสัตย์ (Integrity) ความน่าเชื่อถือ (Reliability) และใส่ใจในลูกค้า (Customer Priority) นอกจากนี้ ยังได้กำหนดอุปนิสัยเพิ่มเติม คือ ความคิดสร้างสรรค์ (Creativity) และการให้คำแนะนำ (Guidance) เพื่อให้พนักงานทิสโก้เป็นผู้ร่วมสร้างโอกาสแก่ลูกค้าและสังคมไทย และในปี 2556 มีการปรับสัญลักษณ์โลโก้ของกลุ่มทิสโก้เป็น "วงแหวนแห่งโอกาส" โดยออกแบบการสื่อสารและหลักสูตรฝึกอบรมอย่างชัดเจนและบรรจุไว้ในกิจกรรมพนักงานต่างๆ นับตั้งแต่การปฐมฤกษ์และการฝึกอบรมอื่นๆ ก็ได้เพิ่มกิจกรรมส่งเสริมให้พนักงานถ่ายทอดความรู้เบื้องต้นด้านการเงิน ผ่านการจัดแคมป์วิชาการให้กับเยาวชนในระดับมัธยมศึกษาและอุดมศึกษา รวมถึงการกระตุ้นความคิดสร้างสรรค์ ส่งเสริมการแสดงผลงานและนำค่านิยมขององค์กรมาใช้ในการปฏิบัติหน้าที่ ผ่านโครงการประกวดต่าง ๆ เช่น CEO Awards และ Employee of the Month เป็นต้น โดยมีการตั้งทีมพนักงานสัมพันธ์ เป็นผู้รับผิดชอบและวางกลยุทธ์ด้านความสัมพันธ์ภายในองค์กร เพื่อดูแลและส่งเสริมวัฒนธรรม ค่านิยม และสิ่งแวดล้อมในองค์กรเป็นการเฉพาะอีกด้วย

5. ระบบจัดการการเรียนรู้และ e-learning (Learning Management System & e-Learning)

กลุ่มทิสโก้ตระหนักถึงความสำคัญของการที่พนักงานทุกคนในองค์กร สามารถเข้าถึงและได้รับการพัฒนาศักยภาพและความรู้อย่างต่อเนื่อง จึงได้พัฒนาระบบจัดการการเรียนรู้ (Learning Management System) ซึ่งจะช่วยให้พนักงานทุกคน สามารถเข้าถึงองค์ความรู้ผ่านการศึกษารูปแบบ e-learning และสามารถติดตามผลการเรียนรู้ได้อย่างเป็นระบบ โดยพนักงานทุกคนในองค์กร ได้รับการเรียนรู้และทดสอบผ่านระบบ e-Learning ได้อย่างครบถ้วน

6. โครงการจัดการองค์ความรู้ (Knowledge Management)

กลุ่มทิสโก้คำนึงถึงความเชี่ยวชาญและปัจจัยแห่งความสำเร็จต่าง ๆ ที่สะสมและถ่ายทอดกันมาในองค์กรมาอย่างยาวนาน และเพื่อให้การรวบรวมและนำองค์ความรู้เหล่านี้ไปใช้ได้อย่างมีประสิทธิภาพ จึงได้มีการริเริ่มโครงการจัดการองค์ความรู้ (Knowledge Management) ขึ้น เพื่อถอดองค์ความรู้ในองค์กรให้ครบถ้วนไม่สูญหาย โดยเริ่มจากบุคลากรผู้เชี่ยวชาญและมีประสบการณ์ รวมถึงผู้เชี่ยวชาญ และนำมารวบรวมอย่างเป็นระบบ เพื่อเผยแพร่ให้พนักงานได้เรียนรู้ และเป็นทรัพยากรที่จะใช้ในการพัฒนาบุคลากรได้อย่างต่อเนื่องในอนาคต

9. การกำกับดูแลกิจการ

9.1 นโยบายการกำกับดูแลกิจการ

กลุ่มทิสโก้มุ่งมั่นที่จะเป็นผู้เชี่ยวชาญในการให้บริการทางการเงิน เพื่อตอบสนองความต้องการของลูกค้า จึงยึดมั่นที่จะรักษามาตรฐานสูงสุดในการกำกับดูแลกิจการและจรรยาบรรณต่อการให้บริการลูกค้าอย่างรับผิดชอบและเป็นธรรม การเปิดเผยข้อมูลที่เกี่ยวข้องเพียงพอ ตลอดจนการดูแลรักษาข้อมูลของลูกค้า ด้วยตระหนักว่าธุรกิจต้องดำเนินควบคู่กับการเป็นพลเมืองที่ดีของสังคมและการดูแลผู้มีส่วนได้เสียทุกฝ่าย ไม่ว่าจะเป็นผู้ถือหุ้น พนักงาน ลูกค้า คู่ค้าและเจ้าหนี้ คู่แข่ง ตลอดจนสังคมและสิ่งแวดล้อม ซึ่งไม่เพียงนำมาใช้กับบริษัท แต่ยังรวมถึงบริษัทย่อย ตลอดจนกรรมการผู้บริหาร และพนักงานของบริษัทย่อย

กลุ่มทิสโก้ได้ทบทวนนโยบายการกำกับดูแลกิจการ (Corporate Governance Policy) โดยอ้างอิงจากหลักการกำกับดูแลกิจการที่ดีสำหรับบริษัทจดทะเบียน ปี 2555 ตลาดหลักทรัพย์แห่งประเทศไทย และหลักการกำกับดูแลกิจการที่ดีสำหรับบริษัทจดทะเบียน ปี 2560 ตามแนวทางที่สำนักงานคณะกรรมการกำกับหลักทรัพย์และตลาดหลักทรัพย์กำหนดตามลำดับ ซึ่งคณะกรรมการกำกับดูแลกิจการพิจารณาและนำเสนอคณะกรรมการรับทราบในหลักการ เมื่อวันที่ 16 ตุลาคม 2560 เพื่อบรรลุวัตถุประสงค์ด้านความยั่งยืนทั้งทางธุรกิจและทางสังคม รวมถึงการสร้างมูลค่าสูงสุดแก่ผู้ถือหุ้น และเป็นประโยชน์แก่ผู้มีส่วนได้เสียทุกกลุ่ม ตลอดจนเป็นแนวทางให้แก่กรรมการ ผู้บริหาร และพนักงานของกลุ่มทิสโก้ในการปฏิบัติตามกฎหมาย กฎระเบียบ และข้อบังคับที่เกี่ยวข้อง

นโยบายการกำกับดูแลกิจการฉบับนี้ ครอบคลุมถึงองค์ประกอบ และหน้าที่ความรับผิดชอบในโครงสร้างการกำกับดูแลกิจการ แนวปฏิบัติในการกำกับดูแลกิจการ โครงสร้างการปฏิบัติงาน หน้าที่ของหน่วยงานกำกับดูแล และนโยบายการปฏิบัติงานแบบรวมศูนย์ เพื่อให้บริษัทและบริษัทย่อยปฏิบัติตามนโยบายการกำกับดูแลกิจการของกลุ่มอย่างเคร่งครัดและสม่ำเสมอ ทั้งในระดับกรรมการ ผู้บริหาร และพนักงาน ผ่านหลักการกำกับดูแลกิจการที่ดีใน 5 หลัก ได้แก่ สิทธิของผู้ถือหุ้นและการปฏิบัติต่อผู้ถือหุ้นอย่างเท่าเทียมกัน บทบาทต่อผู้มีส่วนได้เสีย การเปิดเผยข้อมูลและความโปร่งใส ความรับผิดชอบต่อคณะกรรมการ และความซื่อสัตย์และจรรยาบรรณ เพื่อให้มั่นใจว่าบริษัทในกลุ่มทิสโก้ดำเนินธุรกิจด้วยความรับผิดชอบต่อสังคม มีความโปร่งใส และปฏิบัติต่อผู้มีส่วนได้เสียอย่างเท่าเทียมกัน รวมทั้งเพื่อสนับสนุนให้บริษัทในกลุ่มทิสโก้การบริหารจัดการด้วยความซื่อสัตย์สุจริต มีประสิทธิภาพและประสิทธิผล (รายละเอียดของแนวปฏิบัติในการกำกับดูแลกิจการของบริษัทสามารถดูเพิ่มเติมได้ที่ www.tisco.co.th)

เพื่อให้มั่นใจว่าพนักงานทุกคนมีความรู้และความเข้าใจเกี่ยวกับกฎระเบียบ ข้อบังคับ ตลอดจนจรรยาบรรณ และสามารถนำไปปฏิบัติหน้าที่ได้อย่างถูกต้องเหมาะสม บริษัทจึงให้พนักงานทุกคนทำแบบทดสอบเกี่ยวกับกฎเกณฑ์และการปฏิบัติงาน ตลอดจนนโยบายทรัพยากรบุคคลผ่านระบบอินทราเน็ตของบริษัทเป็นประจำทุกปี และนำผลที่ได้มาประเมินระดับความรู้และความเข้าใจของพนักงานเพื่อปรับปรุงการสื่อสารให้พนักงานมีความเข้าใจอย่างทั่วถึง และตระหนักถึงหน้าที่ของตนในการส่งเสริมการกำกับดูแลกิจการที่ดีขององค์กร โดยบริษัทปรับปรุงและพัฒนาแบบทดสอบดังกล่าวให้สอดคล้องกับกฎหมายและระเบียบที่เปลี่ยนแปลงไปตลอดเวลา และกำหนดให้พนักงานที่ทำแบบทดสอบได้ไม่ถึงเกณฑ์ที่กำหนด ศึกษาหาความรู้เพิ่มเติมและทำแบบทดสอบจนผ่านเกณฑ์ นอกจากการกำหนดให้พนักงานปัจจุบันต้องทำแบบทดสอบโดยถือเป็นส่วนหนึ่งของตัวชี้วัดผลการปฏิบัติงานแล้ว พนักงานที่เข้าทำงานระหว่างปีทุกคนก็ถูกกำหนดให้ทำแบบทดสอบดังกล่าวด้วยเพิ่มเติมจากการเข้าฟังกฎระเบียบในการปฐมนิเทศ ทั้งนี้ ผลการทดสอบดังกล่าวถือเป็นส่วนหนึ่งในการพิจารณาผลการปฏิบัติงานของพนักงานในรอบการประเมินผลการปฏิบัติงานประจำปี

สำหรับปีที่ผ่านมา บริษัทได้รับ การประเมินคุณภาพการประชุมผู้ถือหุ้นสามัญประจำปี 2560 ด้วยคะแนนเต็ม 100 คะแนน ต่อเนื่องเป็นปีที่ 3 โดยสมาคมส่งเสริมผู้ลงทุนไทย สมาคมบริษัทจดทะเบียน และสำนักงานคณะกรรมการกำกับหลักทรัพย์และตลาดหลักทรัพย์ จากจำนวนบริษัทจดทะเบียนที่เข้าร่วมโครงการประเมินทั้งหมด 618 บริษัท และบริษัทยังได้รับการประเมิน รายงานการกำกับดูแลกิจการในระดับ “ดีเลิศ” ประจำปี 2560 (Excellent Corporate Governance Report of Thai Listed Companies) ต่อเนื่องเป็นปีที่ 10 จากการประเมินโดยสมาคมส่งเสริมสถาบันกรรมการบริษัทไทย ซึ่งพิจารณาจากข้อมูลที่บริษัทเผยแพร่ผ่านช่องทางการสื่อสารของตลาดหลักทรัพย์แห่งประเทศไทย ตลอดจนเอกสารเผยแพร่อื่นๆ ของบริษัทอีกด้วย ทั้งนี้ บริษัทได้นำเสนอรายงานผลการประเมินให้คณะกรรมการกำกับดูแลกิจการของบริษัทรับทราบ เพื่อพิจารณาข้อเสนอแนะนำไปพัฒนาและปรับปรุงการกำกับดูแลกิจการของบริษัทและรายงานต่อที่ประชุมคณะกรรมการแล้ว

บริษัทได้ให้ความสำคัญต่อการเปิดเผยข้อมูล และการพบปะกับนักลงทุนทั้งในประเทศและต่างประเทศอย่างสม่ำเสมอ เพื่อชี้แจงนโยบายแลกเปลี่ยนความคิดเห็นและตอบข้อซักถามต่างๆ บนหลักการของการดำเนินกิจการบนพื้นฐานของความน่าเชื่อถือและความเป็นมืออาชีพ โดยคำนึงถึงผู้มีส่วนได้เสียทุกกลุ่ม

1. สิทธิของผู้ถือหุ้นและการปฏิบัติต่อผู้ถือหุ้นอย่างเท่าเทียมกัน

บริษัทตระหนักถึงสิทธิขั้นพื้นฐานของผู้ถือหุ้นและมุ่งมั่นที่จะพิทักษ์และอำนวยความสะดวกในการใช้สิทธิของผู้ถือหุ้น ได้แก่ การซื้อขาย หรือโอนหุ้น การมีส่วนแบ่งในกำไรของบริษัท การได้รับข่าวสารข้อมูลอย่างเพียงพอผ่านช่องทางและเวลาที่เหมาะสม การเข้าร่วมประชุมเพื่อใช้สิทธิออกเสียงในที่ประชุมผู้ถือหุ้น การเลือกตั้งหรือถอดถอนกรรมการ รวมถึงการได้รับข้อมูลเกี่ยวกับการเปลี่ยนแปลงขั้นพื้นฐานของบริษัทอย่างเพียงพอเพื่อการตัดสินใจ

บริษัทปฏิบัติต่อผู้ถือหุ้นทุกกลุ่มอย่างเท่าเทียมกัน ไม่ว่าจะเป็นผู้ถือหุ้นรายใหญ่หรือรายย่อย บุคคลธรรมดาหรือสถาบัน สัญชาติไทยหรือต่างชาติ ทั้งที่เป็นผู้บริหารหรือไม่เป็นผู้บริหาร โดยมีนโยบายดังนี้

- ก) ผู้ถือหุ้นรายย่อยจะได้รับการคุ้มครองจากการกระทำที่ไม่เป็นธรรมทั้งทางตรงหรือทางอ้อม
- ข) กำหนดหลักเกณฑ์การห้ามใช้ข้อมูลภายในไว้อย่างเข้มงวด
- ค) คณะกรรมการและผู้บริหารระดับสูงต้องเปิดเผยธุรกรรมที่ตนมีผลประโยชน์เกี่ยวข้องหรือมีผลกระทบต่อบริษัทอย่างมีนัยสำคัญ ไม่ว่าจะโดยทางตรง ทางอ้อม หรือผ่านบุคคลที่สาม

บริษัทมีนโยบายส่งเสริมให้ผู้ถือหุ้นทุกราย (ทั้งผู้ถือหุ้นที่เป็นบุคคลธรรมดา นิติบุคคล และนักลงทุนสถาบัน) เข้าร่วมประชุมผู้ถือหุ้น เพื่อให้ผู้ถือหุ้นสามารถใช้สิทธิในที่ประชุมผู้ถือหุ้นอย่างเท่าเทียมกัน โดยบริษัทได้จัดส่งหนังสือบอกกล่าวเรียกประชุมผู้ถือหุ้นเพื่อเชิญผู้ถือหุ้นเข้าร่วมประชุม พร้อมหนังสือมอบฉันทะแบบ ก. (สำหรับผู้ถือหุ้นทั่วไป ซึ่งเป็นแบบทั่วไป) แบบ ข. (สำหรับผู้ถือหุ้นทั่วไป ซึ่งเป็นแบบกำหนดรายการชัดเจน) และแบบ ค. (สำหรับผู้ถือหุ้นต่างประเทศที่แต่งตั้งให้คัสโตเดียนในประเทศไทยเป็นผู้รับฝากและดูแลหุ้น) เพื่อให้ผู้ถือหุ้นที่ไม่สามารถเข้าร่วมประชุมได้ มอบฉันทะให้ผู้อื่นเข้าร่วมประชุมแทน นอกจากนี้ บริษัทได้ติดต่อนักลงทุนสถาบันที่เป็นกองทุนหรือคัสโตเดียน เพื่อส่งตัวแทนเข้าร่วมประชุม และอำนวยความสะดวกในการช่วยตรวจสอบเอกสารการเข้าร่วมประชุมก่อนล่วงหน้า รวมถึงมีการให้ข้อมูลและตอบข้อซักถามต่างๆ อีกด้วย

ในการจัดประชุมผู้ถือหุ้น นอกจากการประชุมสามัญผู้ถือหุ้นประจำปีซึ่งต้องจัดภายใน 4 เดือน นับแต่วันสิ้นสุดของรอบปีบัญชีแล้ว คณะกรรมการอาจเรียกประชุมวิสามัญในวัน เวลา และสถานที่ที่คณะกรรมการกำหนด ทั้งนี้ ผู้ถือหุ้นคนหนึ่งหรือหลายคนซึ่งถือหุ้นรวมกันได้ไม่น้อยกว่าร้อยละสิบของจำนวนหุ้นที่จำหน่ายได้ทั้งหมด อาจเข้าชื่อกันทำหนังสือร้องขอให้คณะกรรมการเรียกประชุมผู้ถือหุ้นเป็นการประชุมวิสามัญได้ แต่ในหนังสือร้องขอนั้น จะต้องระบุเรื่องและเหตุผลในการที่ขอให้เรียกประชุมไว้ให้ชัดเจนด้วย เมื่อมีคำร้องขอเช่นนั้น ให้คณะกรรมการจัดให้มีการประชุมผู้ถือหุ้นภายในสี่สิบห้าวันนับแต่วันที่รับหนังสือจากผู้ถือหุ้น

บริษัทให้ความสำคัญกับการประชุมผู้ถือหุ้นเป็นอย่างยิ่ง ด้วยเป็นโอกาสสำคัญที่ผู้ถือหุ้นจะสามารถใช้สิทธิเพื่อมีส่วนร่วมในการพิจารณาตัดสินใจในเรื่องสำคัญต่างๆ ของกิจการ ซึ่งได้อำนวยความสะดวกในเรื่องต่างๆ ดังนี้

- การเปิดโอกาสให้ผู้ถือหุ้นเสนอระเบียบวาระการประชุมสามัญผู้ถือหุ้น และบุคคลเพื่อรับการพิจารณาเลือกตั้งเป็นกรรมการ

บริษัทเปิดโอกาสให้ผู้ถือหุ้นของบริษัทซึ่งถือหุ้นอย่างน้อย 100,000 หุ้น โดยอาจเป็นผู้ถือหุ้นรายเดียวหรือหลายรายรวมกันก็ได้ เสนอเรื่องที่เขาเห็นว่าสำคัญและควรบรรจุเป็นระเบียบวาระในการประชุมสามัญผู้ถือหุ้น และเสนอชื่อบุคคลที่มีความรู้ ความสามารถและคุณสมบัติที่เหมาะสมเป็นกรรมการมายังบริษัท โดยมีกำหนดระยะเวลาที่เหมาะสมและเพียงพอ ผู้ถือหุ้นสามารถนำส่งข้อเสนอมายังบริษัทล่วงหน้าก่อนการประชุมผู้ถือหุ้นตามรูปแบบและวิธีการที่บริษัทกำหนด ในส่วนของวาระการประชุมนั้น คณะกรรมการจะพิจารณาความเหมาะสมในการบรรจุเป็นระเบียบวาระการประชุมในหนังสือเชิญประชุมผู้ถือหุ้น สำหรับข้อเสนอบุคคลเพื่อเข้ารับการศึกษาเลือกตั้งเป็นกรรมการ คณะกรรมการสรรหาและพิจารณาคำตอบแทนจะพิจารณาและเสนอต่อคณะกรรมการเพื่อพิจารณาเสนอผู้ถือหุ้นในการประชุมสามัญผู้ถือหุ้นต่อไป สำหรับเรื่องที่ไม่ผ่านความเห็นชอบจากคณะกรรมการ และ/หรือ คณะกรรมการสรรหาและพิจารณาคำตอบแทน บริษัทจะแจ้งให้ผู้ถือหุ้นทราบพร้อมชี้แจงเหตุผลในการประชุมผู้ถือหุ้น บนเว็บไซต์ของบริษัท หรือช่องทางการเผยแพร่ข้อมูลอื่นที่เหมาะสมต่อไป

สำหรับการประชุมสามัญผู้ถือหุ้นประจำปี 2560 นั้น บริษัทได้เปิดโอกาสให้ผู้ถือหุ้นรายย่อยมีสิทธิเสนอเพิ่มระเบียบวาระการประชุมสามัญผู้ถือหุ้น และเสนอชื่อบุคคลผู้ที่มีคุณสมบัติเหมาะสมเพื่อรับการพิจารณาเลือกตั้งเป็นการล่วงหน้า ตั้งแต่วันที่ 29 สิงหาคม ถึงวันที่ 31 ธันวาคม 2559 โดยบริษัทได้เผยแพร่ข้อมูลดังกล่าวบนเว็บไซต์บริษัทให้ผู้ถือหุ้นทราบถึงสิทธิและวิธีการเสนอเพิ่มวาระ รวมทั้งกำหนดระยะเวลาสิ้นสุดการเสนอเพิ่มวาระเพื่อให้คณะกรรมการพิจารณาได้ว่าจำเป็นหรือ ไม่จำเป็นเป็นวาระในหนังสือนัดประชุม และวิธีการเสนอชื่อบุคคลผู้ที่มีคุณสมบัติเหมาะสมเพื่อรับการพิจารณาเลือกตั้งเป็นกรรมการต่อคณะกรรมการสรรหาและพิจารณาคำตอบแทนเพื่อพิจารณา

คัดเลือกและให้ความเห็นต่อคณะกรรมการเพื่อเสนอต่อที่ประชุมผู้ถือหุ้นเลือกตั้งเป็นกรรมการบริษัท โดยบริษัทได้แจ้งการเผยแพร่ข้อมูลผ่านระบบข่าวของตลาดหลักทรัพย์แห่งประเทศไทยและเว็บไซต์บริษัท เพื่อให้ผู้ถือหุ้นทราบล่วงหน้า

- การแจ้งรายละเอียดการประชุมและเอกสารการประชุม

บริษัทจัดทำเอกสารการประชุมทั้งภาษาไทยและภาษาอังกฤษ และเปิดเผยให้นักลงทุนทราบเป็นการทั่วไปล่วงหน้าก่อนการประชุม โดยแจ้งการเปิดเผยให้ทราบผ่านช่องทางการเผยแพร่ข้อมูลของตลาดหลักทรัพย์แห่งประเทศไทย และเปิดเผยข้อมูลในเว็บไซต์ของบริษัท เพื่อเปิดโอกาสให้ผู้ถือหุ้นได้มีเวลาศึกษาข้อมูลประกอบการประชุมล่วงหน้าอย่างเพียงพอ ในขณะที่บริษัทจะดำเนินการจัดส่งหนังสือเชิญประชุม พร้อมทั้งเอกสารประกอบการประชุมให้แก่ผู้ถือหุ้นล่วงหน้าไม่น้อยกว่า 7 วัน ก่อนวันประชุมผู้ถือหุ้นตามที่กฎหมายกำหนด ทั้งนี้ รายละเอียดที่ปรากฏบนเว็บไซต์ และในเอกสารที่จัดส่งให้ผู้ถือหุ้น เป็นข้อมูลเดียวกันประกอบด้วย (1) หนังสือเชิญประชุม (2) ข้อปฏิบัติในการเข้าร่วมประชุม (3) ประวัติกรรมการอิสระที่ได้รับการเสนอชื่อให้เป็นผู้รับมอบฉันทะของผู้ถือหุ้น (4) ข้อบังคับของบริษัท ในหมวดเรื่องการประชุมผู้ถือหุ้น กรรมการ (ว่าด้วยเรื่องจำนวน การเลือกตั้ง และวาระของกรรมการ) และเงินปันผล (5) วาระการประชุม (6) รายงานประจำปี (7) แบบหนังสือมอบฉันทะ (8) หนังสือลงทะเบียนเข้าประชุมและออกเสียงลงคะแนน (9) แผนที่สถานที่ประชุม และ (10) ซองสุรกิจตอบรับ นอกจากนี้ บริษัทยังลงประกาศบอกกล่าวการนัดประชุมผู้ถือหุ้นทางหนังสือพิมพ์เป็นเวลา 3 วันติดต่อกัน ล่วงหน้าก่อนวันประชุมไม่น้อยกว่า 3 วันอีกด้วย ทั้งนี้ รายละเอียดวาระการประชุมระบุชัดเจนว่าเป็นเรื่องที่จะเสนอเพื่อทราบ เพื่ออนุมัติ หรือเพื่อพิจารณาแล้วแต่กรณี รวมทั้งความเห็นของคณะกรรมการในเรื่องดังกล่าว

สำหรับการประชุมสามัญผู้ถือหุ้นประจำปี 2560 บริษัทได้แจ้งวาระการประชุมผ่านช่องทางการเปิดเผยข้อมูลของตลาดหลักทรัพย์แห่งประเทศไทยตั้งแต่วันที่ 17 กุมภาพันธ์ 2560 และเปิดเผยเอกสารการประชุมทั้งภาษาไทยและภาษาอังกฤษ ให้นักลงทุนทราบเป็นการทั่วไปผ่านช่องทางการเปิดเผยข้อมูลของตลาดหลักทรัพย์แห่งประเทศไทย และในเว็บไซต์ของบริษัท ตั้งแต่วันที่ 17 มีนาคม 2560 ในขณะที่จัดส่งหนังสือเชิญประชุม พร้อมทั้งเอกสารประกอบการประชุมให้แก่ผู้ถือหุ้นตั้งแต่วันที่ 22 มีนาคม 2560 ซึ่งล่วงหน้าก่อนวันประชุมผู้ถือหุ้น เป็นระยะเวลา 33 วัน และ 30 วันตามลำดับ ซึ่งเป็นไปตามหลักเกณฑ์การกำกับดูแลกิจการที่ดี

- การเข้าร่วมประชุม

บริษัทจัดให้มีเจ้าหน้าที่เพื่อตรวจสอบเอกสารของผู้ถือหุ้นหรือผู้รับมอบฉันทะที่มีสิทธิเข้าร่วมประชุมตามรายละเอียดเกี่ยวกับเอกสารหรือหลักฐานแสดงความเป็นผู้ถือหุ้นหรือผู้รับมอบฉันทะที่ได้แจ้งไว้ในหนังสือเชิญประชุมเพื่อรักษาสิทธิและความเท่าเทียมกันของผู้ถือหุ้น ผู้ถือหุ้นสามารถลงทะเบียนเข้าประชุมล่วงหน้าได้ก่อนการประชุมอย่างเพียงพอ และเพื่ออำนวยความสะดวกให้แก่ผู้ถือหุ้น บริษัทได้นำระบบคอมพิวเตอร์มาใช้ในการลงทะเบียนพร้อมทั้งจัดพิมพ์บัตรลงคะแนนในแต่ละวาระให้แก่ผู้ถือหุ้นด้วย ส่งผลให้การลงทะเบียนเป็นไปด้วยความรวดเร็ว และถูกต้อง นอกจากนี้ ในระหว่างการประชุม ผู้ถือหุ้นยังสามารถลงทะเบียนเข้าร่วมประชุมเพื่อใช้สิทธิออกเสียงในวาระที่ยังมิได้ลงคะแนนได้อีกด้วย สำหรับผู้ถือหุ้นที่ไม่สามารถมาร่วมประชุมได้ด้วยตนเอง และมีความประสงค์จะมอบฉันทะให้บุคคลอื่น รวมถึง ผู้บริหาร หรือ กรรมการของบริษัทเข้าประชุมแทนนั้น บริษัทได้เสนอชื่อกรรมการอิสระมากกว่า 1 คน พร้อมประวัติให้ผู้ถือหุ้นพิจารณา มอบฉันทะ บริษัทได้แนบหนังสือมอบฉันทะที่ผู้ถือหุ้นสามารถกำหนดทิศทาง การลงคะแนนเสียงได้ อีกทั้ง สามารถออกเสียงลงคะแนนล่วงหน้าในหนังสือลงทะเบียนเข้าประชุมและออกเสียงลงคะแนนซึ่งนำส่งให้ผู้ถือหุ้นไปพร้อมกับหนังสือเชิญประชุม นอกจากนี้ ผู้ถือหุ้นสามารถดาวน์โหลดหนังสือมอบฉันทะประเภทอื่น และหนังสือลงทะเบียนเข้าประชุมและออกเสียงลงคะแนน ได้จากเว็บไซต์ของบริษัทได้อีกด้วย

สำหรับการประชุมสามัญผู้ถือหุ้นประจำปี 2560 บริษัทได้เสนอชื่อกรรมการอิสระพร้อมประวัติ ให้ผู้ถือหุ้นพิจารณา มอบฉันทะ จำนวน 4 ท่าน ได้แก่ ประธานคณะกรรมการ ประธานคณะกรรมการตรวจสอบ ประธานคณะกรรมการสรรหาและพิจารณาค่าตอบแทน และประธานคณะกรรมการกำกับดูแลกิจการ โดยบริษัทได้แนบหนังสือมอบฉันทะ แบบ ข. ซึ่งผู้ถือหุ้นสามารถกำหนดทิศทาง การลงคะแนนเสียงได้เพิ่มเติมมาพร้อมกับหนังสือเชิญประชุม นอกจากนี้ผู้ถือหุ้นสามารถดาวน์โหลดหนังสือมอบฉันทะประเภทอื่นได้จากเว็บไซต์ของบริษัทได้อีกด้วย

- การเปิดโอกาสให้ผู้ถือหุ้นซักถามและแสดงความคิดเห็น

ก่อนวันประชุม บริษัทเปิดโอกาสให้ผู้ถือหุ้นส่งคำถามเกี่ยวกับบริษัทและวาระการประชุมเพื่อให้คณะกรรมการและฝ่ายบริหารชี้แจงในวันประชุมผ่านทางโทรสารและจดหมายอิเล็กทรอนิกส์ถึงหน่วยงานนักลงทุนสัมพันธ์เป็นการล่วงหน้า ในวันประชุมผู้ถือหุ้น ประธานที่ประชุมจะจัดสรรเวลาให้เหมาะสมและส่งเสริมให้ผู้ถือหุ้นมีโอกาสเท่าเทียมกันในการแสดงความคิดเห็นและสอบถามต่อที่ประชุมตามระเบียบวาระการประชุมและเรื่องที่เสนอ บริษัทจะดำเนินการอย่างดีที่สุดให้กรรมการทุกคน ผู้บริหารระดับสูงของบริษัทและบริษัทย่อย รวมทั้งผู้สอบบัญชี เข้าร่วมประชุมผู้ถือหุ้นเพื่อชี้แจงข้อซักถามอีกด้วย โดยกรรมการและผู้บริหารจะอธิบายและชี้แจงเหตุผลอย่างตรงประเด็นจนเป็นที่กระจ่าง

ในการประชุมสามัญผู้ถือหุ้นประจำปี 2560 กรรมการบริษัทเข้าร่วมประชุมเป็นจำนวน 11 ท่าน จากจำนวน 12 ท่าน คิดเป็นร้อยละ 91.67 โดยมีผู้บริหารระดับสูงของกลุ่มทิสโก้และผู้สอบบัญชี ได้เข้าร่วมประชุม และมีตัวแทนจากธนาคารแห่งประเทศไทยเข้าร่วมสังเกตการณ์ด้วย

- **การดำเนินการประชุมและออกเสียงลงคะแนน**

ที่ประชุมผู้ถือหุ้นจะพิจารณาระเบียบวาระตามลำดับที่กำหนดไว้ในหนังสือเชิญประชุม เว้นแต่ที่ประชุมจะมีมติให้เปลี่ยนแปลงลำดับระเบียบวาระด้วยคะแนนเสียงไม่น้อยกว่าสองในสามของจำนวนผู้ถือหุ้นที่มาประชุมผู้ถือหุ้น หรือผู้ถือหุ้นที่มีหุ้นนับรวมกันได้ไม่น้อยกว่าหนึ่งในสามของจำนวนหุ้นที่จำหน่ายได้ทั้งหมดจะขอให้ที่ประชุมพิจารณาเรื่องอื่นนอกจากที่กำหนดไว้ในหนังสือ นัดประชุมก็ได้ โดยก่อนเริ่มพิจารณาระเบียบวาระต่างๆ จะมีการแจ้งจำนวนหรือสัดส่วนผู้ถือหุ้นหรือผู้รับมอบฉันทะที่เข้าร่วมประชุม รวมทั้งแจ้งให้ผู้ถือหุ้นรับทราบสิทธิ ในการลงคะแนน คะแนนเสียงที่ต้องการในแต่ละวาระ และวิธีการออกเสียงลงคะแนนในแต่ละระเบียบวาระ ผู้ถือหุ้นที่มาประชุมด้วยตนเอง หรือมีผู้แทนรับมอบฉันทะให้มาร่วมประชุม มีสิทธิออกเสียง 1 เสียงต่อ 1 หุ้น ยกเว้นวาระการพิจารณาเลือกตั้งกรรมการซึ่งใช้วิธีการลงคะแนนเสียงแบบสะสม (Cumulative Voting) สำหรับการออกเสียงลงคะแนน บริษัทได้นำบัตรลงคะแนนมาใช้ในการออกเสียงในทุกวาระรวมทั้งวาระการพิจารณาเลือกตั้งกรรมการเพื่อความโปร่งใสตรวจสอบได้และเพื่อให้การปฏิบัติต่อผู้ถือหุ้นเป็นไปอย่างเท่าเทียมกันมากที่สุด ทั้งนี้ บริษัทได้จัดให้มีบุคคลภายนอกทำหน้าที่ดูแลให้การประชุมผู้ถือหุ้นเป็นไปด้วยความโปร่งใส ถูกต้องตามกฎหมายและข้อบังคับบริษัท เมื่อเสร็จสิ้นการตรวจนับคะแนน จะประกาศผลการลงคะแนนในแต่ละวาระต่อที่ประชุมผู้ถือหุ้น โดยระบุผลการลงคะแนนเสียงของผู้ถือหุ้นที่ลงมติ เห็นด้วย ไม่เห็นด้วย และงดออกเสียง

สำหรับการประชุมสามัญผู้ถือหุ้นประจำปี 2560 ของบริษัท การประชุมดำเนินไปด้วยความเรียบร้อยเป็นไปตามข้อบังคับของบริษัท โดยเรียงตามวาระที่ระบุไว้ในหนังสือนัดประชุม และไม่มีการเพิ่มหรือสลบลำดับวาระการประชุม หรือเปลี่ยนแปลงข้อมูลสำคัญโดยไม่แจ้งผู้ถือหุ้นทราบล่วงหน้า นอกจากนี้ บริษัทได้มอบหมายให้บริษัท สำนักงาน ดีไอเอ ออดิท จำกัด เป็นผู้ทำหน้าที่ดูแลให้การประชุมผู้ถือหุ้นเป็นไปอย่างโปร่งใสถูกต้องตามกฎหมายและข้อบังคับของบริษัท โดยบริษัท สำนักงาน ดีไอเอ ออดิท จำกัด ได้จัดเจ้าหน้าที่เข้าสังเกตการณ์ในการลงคะแนนและการนับคะแนนเสียงตลอดการประชุม

ในการออกเสียงลงคะแนนเลือกตั้งกรรมการ บริษัทใช้วิธีการลงคะแนนเสียงแบบสะสม (Cumulative Voting) ซึ่งเป็นการเปิดโอกาสให้ผู้ถือหุ้นรายย่อยสามารถมีสิทธิในการเลือกตั้งกรรมการได้ง่ายขึ้น พร้อมกับกำหนดให้ผู้ถือหุ้นลงคะแนนเลือกตั้งกรรมการเป็นรายบุคคลแทนที่จะเป็นการลงคะแนนเลือกทั้งคณะเพื่อความเป็นธรรมและโปร่งใสอีกด้วย

สำหรับผลของการประชุมผู้ถือหุ้นนั้น บริษัทจะแจ้งมติที่ประชุมผู้ถือหุ้นผ่านช่องทางเปิดเผยข้อมูลของตลาดหลักทรัพย์แห่งประเทศไทยโดยทันทีภายในวันประชุม หรือช่วงเวลาก่อนเปิดการซื้อขายหลักทรัพย์รอบเช้า อย่างน้อย 1 ชั่วโมงของวันทำการถัดไปเพื่อให้นักลงทุนทราบทั่วกัน และจัดทำรายงานการประชุมที่มีสาระสำคัญครบถ้วน โดยมีการบันทึกคำชี้แจงที่เป็นสาระสำคัญ คำถามและความคิดเห็นต่างๆ และมติทั้งหมดของที่ประชุมผู้ถือหุ้น แยกเป็นคะแนนที่เห็นด้วย ไม่เห็นด้วย หรือ งดออกเสียง ซึ่งบริษัทจะเผยแพร่รายงานดังกล่าวในเว็บไซต์ของบริษัท และนำส่งตลาดหลักทรัพย์แห่งประเทศไทย ภายใน 14 วันนับจากวันประชุมผู้ถือหุ้น และจัดเก็บรายงานการประชุมไว้ ณ สำนักงานบริษัท นอกจากนี้ บริษัทยังได้จัดให้มีการบันทึกเหตุการณ์การประชุมผู้ถือหุ้นลงบนแผ่นบันทึกภาพ (CD) เพื่อเผยแพร่แก่ผู้ถือหุ้นที่สนใจ โดยแจ้งความจำนงขอรับแผ่นบันทึกภาพดังกล่าวได้ที่หน่วยงานนักลงทุนสัมพันธ์

ในการประชุมสามัญผู้ถือหุ้นประจำปี 2560 ของบริษัทซึ่งจัดขึ้นในวันที่ 20 เมษายน 2560 บริษัทได้แจ้งมติที่ประชุมผ่านทางเว็บไซต์ของตลาดหลักทรัพย์แห่งประเทศไทยในวันประชุม และเผยแพร่รายงานการประชุมในวันที่ 4 พฤษภาคม 2560 ซึ่งสอดคล้องกับระยะเวลาที่กำหนดไว้ในวรรคก่อน

ในด้านมาตรการป้องกันความขัดแย้งทางผลประโยชน์ บริษัทได้กำหนดแนวทางการปฏิบัติงานของพนักงานให้ปฏิบัติหน้าที่ด้วยความสุจริตยุติธรรม ปฏิบัติตามกฎหมาย กฎระเบียบต่างๆ และไม่ให้ความสำคัญต่อผลประโยชน์ส่วนตนเหนือความรับผิดชอบที่มีต่อบริษัท ซึ่งรวมถึงการที่พนักงานไม่นำข้อมูลภายในไปใช้เพื่อประโยชน์ส่วนตน บริษัทกำหนดให้กรรมการ ผู้บริหารสูงสุด หรือผู้ดำรงตำแหน่งระดับบริหาร 4 รายแรก นับต่อจากผู้บริหารสูงสุดลงมา ผู้ซึ่งดำรงตำแหน่งเทียบเท่ากับผู้ดำรงตำแหน่งระดับบริหารรายชื่อที่ 4 ทุกราย รวมถึงผู้ดำรงตำแหน่งสูงกว่าหรือเทียบเท่าผู้จัดการฝ่ายบัญชีและการเงินจะต้องรายงานการถือครองหลักทรัพย์ของบริษัทที่ตนเองรวมถึงบุคคลที่เกี่ยวข้องถือเมื่อเข้าดำรงตำแหน่ง และรายงานการเปลี่ยนแปลงการถือครองหลักทรัพย์ภายใน 3 วันทำการนับจากวันที่มีการเปลี่ยนแปลง บริษัทได้กำหนดระเบียบเกี่ยวกับการซื้อขายหลักทรัพย์ของพนักงานโดยให้พนักงานเปิดบัญชีซื้อขายหลักทรัพย์กับบริษัทหลักทรัพย์ ทิสโก้ จำกัด ซึ่งเป็นบริษัทย่อยเท่านั้น และต้องขออนุมัติหรือรายงานผู้บังคับบัญชาและผู้กำกับก่อนทำรายการซื้อขาย อีกทั้งยังห้ามผู้บริหารระดับสูงและผู้มีส่วนรับรู้ข้อมูลภายใน

ทำการซื้อขายหลักทรัพย์ของบริษัทในช่วงระยะเวลาตั้งแต่ 7 วันก่อนวันทำการสุดท้ายของทุกเดือน จนถึง 2 วันถัดจากวันประกาศงบการเงินของบริษัทหรือรายการย่อแสดงสินทรัพย์และหนี้สินของบริษัท

กรรมการ ผู้บริหารสูงสุด หรือผู้ดำรงตำแหน่งระดับบริหาร 4 รายแรก นับต่อจากผู้บริหารสูงสุดลงมา ผู้ซึ่งดำรงตำแหน่งเทียบเท่ากับผู้ดำรงตำแหน่งระดับบริหารรายที่ 4 ทุกราย รวมถึงผู้ดำรงตำแหน่งสูงกว่าหรือเทียบเท่าผู้จัดการฝ่ายบัญชี รวมถึงคู่สมรสและบุตรที่ยังไม่บรรลุนิติภาวะ จะต้องรายงานการถือครองหลักทรัพย์ของบริษัทต่อสำนักงานคณะกรรมการกำกับหลักทรัพย์และตลาดหลักทรัพย์ ภายใน 30 วันนับจากวันที่ดำรงตำแหน่ง และรายงานการเปลี่ยนแปลงการถือครองหลักทรัพย์ภายใน 3 วันทำการนับจากวันที่มีการเปลี่ยนแปลง นอกจากนี้ กรรมการต้องรายงานการถือหุ้นของบริษัทให้คณะกรรมการทราบผ่านคณะกรรมการตรวจสอบทุกสิ้นไตรมาส โดยคณะกรรมการตรวจสอบจะพิจารณาการถือครองหลักทรัพย์ของกรรมการและรายงานให้คณะกรรมการทราบภายใต้กิจกรรมของคณะกรรมการตรวจสอบทุกไตรมาส

ทั้งนี้ บุคคลดังกล่าวข้างต้นจะต้องส่งสำเนารายงานการถือครองหลักทรัพย์ของตนเองมายังบริษัทภายในวันเดียวกับที่ได้ส่งรายงานให้สำนักงานคณะกรรมการกำกับหลักทรัพย์และตลาดหลักทรัพย์ นอกจากนี้ กรรมการและผู้บริหารจะต้องนำส่งรายงานรายการการมีส่วนได้เสียของตนหรือบุคคลที่เกี่ยวข้องกันกับผู้บริหารของบริษัทหรือบริษัทย่อย ให้เป็นไปตามกฎ ระเบียบ และเงื่อนไขต่างๆ ที่กำหนดโดยบริษัท เพื่อให้สอดคล้องกับกฎเกณฑ์ของสำนักงานคณะกรรมการกำกับหลักทรัพย์และตลาดหลักทรัพย์

เนื่องจากกลุ่มทิสโก้ให้ความสำคัญอย่างยิ่งต่อระบบการบริหารจัดการที่มีประสิทธิภาพ ภายใต้กรอบการกำกับดูแลกิจการที่ดี (Good Corporate Governance) กลุ่มทิสโก้จึงไม่มีนโยบายสนับสนุนการทำรายการระหว่างกันกับบุคคลที่อาจมีความขัดแย้ง นอกจากนี้ คณะกรรมการตรวจสอบจะพิจารณารายการดังกล่าวและรายการที่เกี่ยวข้องหรือรายการที่อาจก่อให้เกิดความขัดแย้งทางผลประโยชน์รายการอื่นๆ อย่างรอบคอบและรายงาน และ/หรือเสนอให้คณะกรรมการพิจารณาต่อไป บริษัทจะพิจารณารายการระหว่างกันเสมือนเป็นการทำรายการตามธุรกิจปกติที่กระทำกับบุคคลภายนอก ผู้มีส่วนได้เสียเป็นพิเศษในรายการใดจะไม่มีสิทธิออกเสียงลงคะแนนในการอนุมัติรายการดังกล่าว

2. บทบาทของผู้มีส่วนได้เสีย

บริษัทปฏิบัติต่อผู้มีส่วนได้เสียอย่างเป็นธรรมตามนโยบายการพัฒนาที่ยั่งยืน และสิทธิของผู้มีส่วนได้เสีย ทั้งโดยตามกฎหมายหรือโดยสัญญาข้อตกลงร่วมกัน บริษัทมุ่งมั่นพัฒนากระบวนการเพื่อส่งมอบผลิตภัณฑ์และบริการทางการเงินที่มีคุณภาพและตอบสนองความคาดหวังของผู้มีส่วนได้เสีย

ผู้มีส่วนได้เสียเหล่านี้ ได้แก่ ผู้ถือหุ้น พนักงาน ลูกค้า คู่ค้าและเจ้าหนี้ คู่แข่ง ตลอดจนสังคมและสิ่งแวดล้อม

1. ผู้ถือหุ้น

บริษัทมุ่งมั่นพิทักษ์สิทธิขั้นพื้นฐานและปฏิบัติต่อผู้ถือหุ้นอย่างเท่าเทียมกัน นอกจากนี้ ผู้ถือหุ้นยังได้รับประโยชน์โดยอ้อมจากความไว้วางใจที่เป็นผลจากการปฏิบัติอย่างมีธรรมของบริษัทต่อผู้มีส่วนได้เสียอื่น ซึ่งช่วยส่งเสริมความร่วมมือ มีอระหว่างบริษัทกับคู่ค้า และมีส่วนสำคัญในการเพิ่มพูนความมั่งคั่งของผู้ถือหุ้นในระยะยาว พร้อมทั้งทำให้บริษัทมีความมั่นคงทางการเงินและการพัฒนาที่ยั่งยืน

2. พนักงาน

พนักงานทั้งที่เป็นพนักงานประจำและพนักงานสัญญาจ้างของบริษัทจะได้รับค่าตอบแทนอย่างเป็นธรรม เป็นไปตามระบบประเมินผลการปฏิบัติงานอย่างเท่าเทียมกัน และได้รับการฝึกอบรมที่ได้มาตรฐาน รวมถึงสวัสดิการด้านสุขภาพอนามัย ความปลอดภัย และสภาพแวดล้อมในสถานที่ทำงาน

3. ลูกค้า

บริษัทยึดมั่นต่อหน้าที่ความรับผิดชอบตามสัญญาที่ให้กับลูกค้าโดยส่งมอบผลิตภัณฑ์และบริการที่เหมาะสมอย่างมีอาชีพ ด้วยจรรยาบรรณและมาตรฐานอันสูงสุด

4. คู่ค้าและเจ้าหนี้

บริษัทปฏิบัติต่อคู่ค้าและเจ้าหนี้อย่างเป็นธรรมและซื่อสัตย์สุจริตโดยเคารพเงื่อนไขที่ทั้งสองฝ่ายตกลงกัน ในการดำเนินการค้าร่วมกับคู่ค้าและเจ้าหนี้ โดยเฉพาะเรื่องเงื่อนไขค่าประกัน การบริหารเงินทุน และกรณีที่เกิดการผิดนัดชำระหนี้ ไว้อย่างชัดเจนเป็นรูปธรรม บริษัทจะปฏิบัติตามนโยบายของแนวร่วมปฏิบัติเพื่อการต่อต้านการทุจริตในภาคเอกชน (Collective Action Coalition) และพระราชบัญญัติทรัพย์สินทางปัญญา

5. คู่แข่ง

บริษัทดำเนินธุรกิจอย่างเสรีด้วยความเคารพในการแข่งขันที่เป็นธรรมและซื่อสัตย์สุจริต โดยทำงานภายในกรอบของกฎระเบียบของการแข่งขันทางการค้าที่เกี่ยวข้องและละเว้นจากการกล่าวโจมตีคู่แข่ง หรือกระทำการใดๆ อันเป็นการผูกขาดหรือลดการการแข่งขัน หรือจำกัดการแข่งขันในตลาด หรืออาจมีผลกระทบต่ออุตสาหกรรมการเงิน

6. สังคมและสิ่งแวดล้อม

บริษัทตระหนักถึงความรับผิดชอบต่อสังคมและดำเนินการอย่างต่อเนื่องในการริเริ่มพัฒนาสังคมให้ดีขึ้น โดยได้ใช้ทรัพยากรและความเชี่ยวชาญในประเด็นความยั่งยืนซึ่งมีความสำคัญต่อผู้มีส่วนได้เสียและบริษัทเอง เช่น การสนับสนุนการศึกษาและความรู้ทางการเงิน และกิจกรรมในด้านความรับผิดชอบต่อสังคมอื่นๆ ได้แก่ กิจกรรมส่งเสริมสวัสดิการสังคม การอนุรักษ์วัฒนธรรมและสิ่งแวดล้อม โดยกิจกรรมส่วนใหญ่ดำเนินการโดยพนักงานจิตอาสา และลูกค้ากับลูกค้าทางธุรกิจด้วยในบางโอกาส เพื่อปลูกฝังค่านิยมทางศีลธรรมและจิตสาธารณะ

นอกเหนือจากการที่ผู้มีส่วนได้เสียสามารถแสดงความคิดเห็น ร้องเรียน หรือเสนอเรื่องสำคัญอื่นๆ ได้โดยตรงต่อกรรมการอิสระ หรือคณะกรรมการตรวจสอบแล้ว เพื่ออำนวยความสะดวกให้แก่ผู้มีส่วนได้เสียยิ่งขึ้น บริษัทได้จัดให้มีช่องทางติดต่อที่หลากหลาย อาทิ เปิดศูนย์บริการลูกค้าสัมพันธ์ เคาน์เตอร์บริการทั้งที่สำนักงานใหญ่และสาขา เว็บไซต์ของบริษัท และจัดให้มีหน่วยงานเฉพาะ เพื่อให้ผู้มีส่วนได้เสียแสดงความคิดเห็น ร้องเรียน หรือเสนอเรื่องสำคัญอื่นๆ ต่อบริษัทได้อย่างมีประสิทธิภาพ เช่น จัดให้หน่วยงานนักกฎหมายสัมพันธ์รับผิดชอบในการรับความคิดเห็น ข้อร้องเรียนต่างๆ จากผู้ถือหุ้นและนักลงทุน ขณะที่หน่วยงานทรัพยากรบุคคลและศูนย์รับเรื่องร้องเรียนกลุ่มทิสโก้ (TISCO HR Help Line) รับผิดชอบในการรับข้อคิดเห็นและเรื่องราวร้องทุกข์จากพนักงาน นอกจากนี้ยังมีหน่วยงานกำกับรับผิดชอบในการรับข้อเสนอนะ ข้อร้องเรียน หรือเรื่องสำคัญอื่นๆ เกี่ยวข้องกับธุรกิจของบริษัทและกฎระเบียบ ตลอดจนการกำกับดูแลต่างๆ หน่วยงานเหล่านี้จะเป็นผู้คัดกรองและรายงานเรื่องที่มีความสำคัญไปยังคณะกรรมการกำกับกฎเกณฑ์และการปฏิบัติงาน ซึ่งจะดำเนินการแก้ไขปัญหา และ/หรือ รายงานต่อไปยังคณะกรรมการตรวจสอบเพื่อพิจารณาตามความเหมาะสม โดยคณะกรรมการตรวจสอบจะรายงานเรื่องที่มีนัยสำคัญไปยังคณะกรรมการเพื่อทราบต่อไป นอกจากนี้ บริษัทได้จัดทำแนวนโยบาย และวิธีปฏิบัติงานต่อข้อร้องเรียนของลูกค้า พนักงาน และผู้มีส่วนได้เสียอื่นๆ อย่างชัดเจน เพื่อรักษาสีทธิ รวมถึงคุ้มครองความเป็นส่วนตัวของผู้ร้องเรียน โดยผู้ร้องเรียนดังกล่าวจะได้รับการคุ้มครองและเก็บรักษาข้อมูลส่วนตัวให้เป็นความลับ

ช่องทางในการรับเรื่องร้องเรียน

กลุ่มทิสโก้กำหนดช่องทางในการรับเรื่องร้องเรียน โดยผู้ร้องเรียนสามารถร้องเรียนได้ 4 ช่องทาง ดังนี้

- ช่องทางที่ 1** การร้องเรียนด้วยตนเองที่สำนักงานใหญ่หรือสาขาของธนาคาร โดยแจ้งผ่านพนักงาน หรือกรอกแบบฟอร์มแล้วส่งให้พนักงาน
- ช่องทางที่ 2** การร้องเรียนโดยจัดทำเป็นหนังสือ และส่งมาที่ ฝ่ายกำกับ บริษัท ทิสโก้ไฟแนนเชียลกรุ๊ป จำกัด (มหาชน) เลขที่ 48/49 อาคารทิสโก้ทาวเวอร์ ชั้น 21 ถนนสาทรเหนือ แขวงสีลม เขตบางรัก กรุงเทพฯ 10500
- ช่องทางที่ 3** การร้องเรียนผ่านศูนย์บริการลูกค้าทางโทรศัพท์หรือโทรสารที่หมายเลข โทรศัพท์ 0 2633 6000 และโทรสาร 0 2633 6800
- ช่องทางที่ 4** การร้องเรียนผ่านทางเว็บไซต์ของบริษัท
- ช่องทางที่ 5** ศูนย์รับเรื่องร้องเรียนกลุ่มทิสโก้ (TISCO HR Help Line) สำหรับพนักงาน

3. การเปิดเผยข้อมูลและความโปร่งใส

บริษัทมีการวางระบบเพื่อให้มั่นใจว่า ผู้ถือหุ้นและผู้มีส่วนได้เสียอื่นมีสิทธิที่จะได้รับการเปิดเผยข้อมูลที่มีสาระสำคัญอย่างครบถ้วน และในเวลาที่เหมาะสม รวมถึงการรายงานทางการเงินรายไตรมาส คำอธิบายและการวิเคราะห์ข้อมูลที่ไม่ใช่ข้อมูลทางการเงินอื่นที่สำคัญ ไม่ว่าจะโดยข้อกำหนดที่บังคับหรือบนพื้นฐานความสมัครใจ

การเปิดเผยข้อมูลจะเป็นภาษาไทยและภาษาอังกฤษผ่านช่องทางที่สามารถเข้าถึงได้ง่าย ตัวอย่างเช่น ช่องทางเว็บไซต์ของบริษัท การแถลงข่าว การประชุมนักวิเคราะห์รายไตรมาส การประชุมกับนักลงทุน และช่องทางการเผยแพร่ข้อมูลของตลาดหลักทรัพย์แห่งประเทศไทย และสำนักงานคณะกรรมการกำกับหลักทรัพย์และตลาดหลักทรัพย์

บริษัทได้แจ้งผลโดยละเอียดทั้งหมดของการออกเสียงลงคะแนนในระหว่างการประชุมสามัญประจำปีหรือการประชุมวิสามัญผู้ถือหุ้นผ่านทางเว็บไซต์ในวันทำการถัดไปหลังการประชุม

บริษัทจัดทำรายงานต่างๆ เพื่อนำส่งต่อหน่วยงานที่เกี่ยวข้องและเผยแพร่ต่อสาธารณชนบนพื้นฐานของความเป็นธรรมและง่ายต่อการเข้าใจ โดยคณะกรรมการมีหน้าที่จัดทำรายงานอธิบายถึงผลการดำเนินงานและเหตุการณ์สำคัญในรอบปีให้ผู้ถือหุ้นได้รับทราบ และรับผิดชอบต่อการประเมินความเพียงพอของระบบการควบคุมภายในซึ่งการประเมินเบื้องต้นดำเนินการโดยคณะกรรมการบริหาร โดยมีคณะกรรมการตรวจสอบเป็นผู้สอบทานก่อนที่คณะกรรมการจะทำการอนุมัติการประเมินเป็นขั้นตอนสุดท้าย ในด้านการรับรองความถูกต้องของรายงานทางการเงิน คณะกรรมการมอบหมายให้คณะกรรมการตรวจสอบทำหน้าที่สอบทานรายงานทางการเงินของบริษัทและบริษัทย่อยให้มีการจัดทำอย่างถูกต้องตามมาตรฐานการบัญชีที่รับรองทั่วไป และมีการเปิดเผยข้อมูลอย่างโปร่งใสเพียงพอต่อผู้ลงทุนในการตัดสินใจลงทุน กล่าวโดยสรุป คณะกรรมการเป็นผู้จัดทำรายงานความรับผิดชอบต่อคณะกรรมการต่อรายงานทางการเงิน และคณะกรรมการตรวจสอบจะออกรายงานเมื่อมีประเด็นการตรวจสอบควบคู่กับรายงานของผู้สอบบัญชี โดยรายงานของคณะกรรมการ คณะกรรมการตรวจสอบ และรายงานของผู้สอบบัญชี จะรวบรวมไว้ในแบบแสดงรายการข้อมูลประจำปี (แบบ 56-1) และรายงานประจำปี ตลอดจนรายงานความยั่งยืน ซึ่งจะสะท้อนการปฏิบัติที่จะนำไปสู่การสร้างคุณค่าแก่กิจการอย่างยั่งยืน

บริษัทจัดให้มีการเปิดเผยรายชื่อ และอำนาจหน้าที่ของคณะกรรมการ และคณะกรรมการชุดอื่นๆ จำนวนครั้งของการประชุม จำนวนครั้งที่กรรมการแต่ละคนเข้าร่วมประชุมในปีที่ผ่านมา คำตอบแทนกรรมการ รวมถึงข้อมูลกรรมการและผู้บริหาร และข้อมูลอื่นๆ ขององค์กร ในรายงานประจำปีและบนเว็บไซต์ของบริษัท

บริษัทมอบหมายให้สำนักเลขานุการบริษัท (Corporate Secretariat Office) และหน่วยงานนักลงทุนสัมพันธ์ (Investor Relations) ทำหน้าที่เผยแพร่ข้อมูลขององค์กร ทั้งข้อมูลทางการเงินและข้อมูลทั่วไปให้แก่ผู้ถือหุ้น นักลงทุน นักวิเคราะห์หลักทรัพย์ สถาบันจัดอันดับความน่าเชื่อถือในการลงทุน และหน่วยงานกำกับดูแลที่เกี่ยวข้อง ผ่านช่องทางต่างๆ ได้แก่ การรายงานต่อตลาดหลักทรัพย์แห่งประเทศไทย สำนักงานคณะกรรมการกำกับหลักทรัพย์และตลาดหลักทรัพย์ และเว็บไซต์ของบริษัทในหัวข้อ “นักลงทุนสัมพันธ์” เพื่อให้ผู้สนใจสามารถศึกษาข้อมูลได้โดยสะดวก นอกจากนี้ ยังมีการจัดกิจกรรมต่างๆ เพื่อเผยแพร่และชี้แจงข้อมูล รวมถึงเปิดโอกาสให้ผู้เข้าร่วมกิจกรรมซักถามข้อมูลอย่างโปร่งใส โดยมีผู้บริหารระดับสูงเข้าร่วมการชี้แจงด้วย โดยกิจกรรมดังกล่าวรวมถึงการประชุมนักวิเคราะห์เพื่อชี้แจงผลประกอบการรายไตรมาส (Quarterly Analyst Meeting) การแถลงข่าวต่อสื่อมวลชน (Press Conference) การให้ข้อมูลแบบตัวต่อตัวแก่นักลงทุนและนักวิเคราะห์ทั้งในประเทศและจากต่างประเทศ และการพบปะผู้ถือหุ้นและนักลงทุนทั้งในประเทศและต่างประเทศ ทั้งนี้ ผู้บริหารระดับสูงได้เข้าร่วมกิจกรรมเกี่ยวกับงานนักลงทุนสัมพันธ์ในปี 2560 สรุปได้ดังนี้

1. การประชุมนักวิเคราะห์เพื่อชี้แจงผลประกอบการรายไตรมาส (Quarterly Analyst Meeting) จำนวน 4 ครั้ง ในแต่ละครั้งมีผู้เข้าร่วมประมาณ 60 คน
2. การแถลงข่าวต่อสื่อมวลชน (Press Conference) จำนวน 2 ครั้ง ในแต่ละครั้ง มีสื่อมวลชนเข้าร่วมประมาณ 40 ราย
3. การเข้าร่วมกิจกรรม “บริษัทจดทะเบียนพบผู้ลงทุน” (“SET Opportunity Day”) ซึ่งจัดโดยตลาดหลักทรัพย์แห่งประเทศไทย จำนวน 2 ครั้ง ในแต่ละครั้ง มีนักวิเคราะห์และนักลงทุนเข้าร่วมประมาณ 40 คน
4. การเข้าพบและให้ข้อมูล (Company Visit) จำนวน 37 ครั้ง และการประชุมทางโทรศัพท์ (Conference Call) จำนวน 9 ครั้ง แก่นักลงทุนและนักวิเคราะห์ ทั้งจากในประเทศและจากต่างประเทศ
5. การให้ข้อมูลแก่นักลงทุนทั้งในประเทศและต่างประเทศ ครอบคลุมประเทศต่างๆ ทั้งในทวีปอเมริกา สหราชอาณาจักร ญี่ปุ่น และสิงคโปร์ เป็นต้น โดยมีรายละเอียดดังนี้
 - 5.1 การเข้าร่วมประชุมนักลงทุน (Investor Conference) จำนวน 13 ครั้ง แบ่งเป็นในประเทศ 8 ครั้ง และต่างประเทศ 5 ครั้ง โดยมีนักลงทุนเข้าร่วม จำนวน 148 ราย

ทั้งนี้ ผู้สนใจสามารถติดต่อหน่วยงานนักลงทุนสัมพันธ์ได้ที่

ที่อยู่	: เลขที่ 48/49 อาคารทิสโก้ทาวเวอร์ ชั้น 7 ถนนสาทรเหนือ แขวงสีลม เขตบางรัก กรุงเทพฯ 10500
โทรศัพท์	: 0 2633 6868
โทรสาร	: 0 2633 6855
อีเมล	: ir@tisco.co.th
เว็บไซต์	: www.tisco.co.th

นอกจากนี้ กรรมการและผู้บริหารต้องรายงานให้บริษัททราบถึงการถือครองหุ้นของบริษัทและการมีส่วนได้เสียของตน รายละเอียดตามข้อ 4 ซึ่งจะได้กล่าวถึงต่อไป

4. ความรับผิดชอบของคณะกรรมการ

คณะกรรมการได้รับการแต่งตั้งจากผู้ถือหุ้น ให้มีหน้าที่รับผิดชอบการดำเนินงานทั้งหมดของบริษัท ซึ่งรวมถึงการสั่งการ อนุมัติ และดูแลการดำเนินการตามกลยุทธ์ของกลุ่มทิสโก้ ตลอดจนการกำกับดูแลกิจการ และค่านิยมองค์กร คณะกรรมการมีหน้าที่รับผิดชอบในการคัดเลือกประธานเจ้าหน้าที่บริหารและคณะผู้บริหารระดับสูงที่มีคุณภาพและดูแลให้มีการสืบทอดตำแหน่งงาน นอกจากนี้ คณะกรรมการยังมีหน้าที่กำกับดูแลคณะผู้บริหารและมีความรับผิดชอบสูงสุดในการดูแลกลยุทธ์ความเสี่ยงและความมั่นคงทางการเงิน รวมถึงวิธีที่บริษัทจัดโครงสร้างองค์กรและกำกับดูแลตนเอง (สามารถดูรายละเอียด ขอบเขต อำนาจ หน้าที่ และความรับผิดชอบของคณะกรรมการ ได้ที่ ส่วนที่ 8 โครงสร้างการจัดการ)

จากความรับผิดชอบดังกล่าวข้างต้น บริษัทจึงมีนโยบายในการคัดเลือกคณะกรรมการ ทั้งในระดับตัวบุคคลและระดับองค์คณะที่มีประสบการณ์เหมาะสมและหลากหลาย ประกอบไปด้วยคุณลักษณะและความสามารถที่จำเป็น อาทิเช่น ความซื่อสัตย์สุจริต ความเป็นมืออาชีพ และความสามารถในการซักถามทำความเข้าใจเชิงวิเคราะห์ต่อธุรกิจของบริษัทอย่างเป็นอิสระ

4.1 โครงสร้างคณะกรรมการ

บริษัทกำหนดโครงสร้างและแนวปฏิบัติเกี่ยวกับองค์ประกอบและหลักเกณฑ์การสรรหากรรมการ ตลอดจนสัดส่วนของกรรมการอิสระ กรรมการที่เป็นผู้บริหาร และกรรมการตัวแทนจากผู้ถือหุ้นรายใหญ่ไว้อย่างชัดเจน เพื่อให้มั่นใจว่าองค์ประกอบของคณะกรรมการมีความเหมาะสม

คณะกรรมการได้รับการคัดเลือกโดยพิจารณาจากความรู้ ประสบการณ์ ทักษะ ความเชี่ยวชาญที่หลากหลาย ความซื่อสัตย์ ความสามารถในการให้ความเห็นที่เป็นอิสระ และความเข้าใจในธุรกิจของกลุ่มทิสโก้ โดยมีการกำหนดโครงสร้างคณะกรรมการที่เหมาะสมและแนวปฏิบัติเบื้องต้นว่าด้วยสัดส่วนของกรรมการอิสระ กรรมการที่เป็นผู้บริหาร และกรรมการจากผู้ถือหุ้นรายใหญ่ เพื่อให้องค์คณะของคณะกรรมการมีความเหมาะสม ทั้งนี้ กรรมการแต่ละท่านมีวาระการดำรงตำแหน่งเป็นเวลา 1 ปี คณะกรรมการของบริษัทและบริษัทย่อยจะได้รับการเลือกตั้งใหม่ทั้งคณะในการประชุมผู้ถือหุ้นสามัญประจำปีทุกครั้ง โดยให้คณะกรรมการชุดเดิมรักษาการในตำแหน่งต่อไปจนกว่าคณะกรรมการชุดใหม่จะเข้ารับตำแหน่ง โดยกำหนดไว้ชัดเจนในข้อบังคับของแต่ละบริษัท เว้นแต่จะกำหนดไว้เป็นอย่างอื่น

เพื่อให้กรรมการและผู้บริหารระดับสูงสามารถอุทิศเวลาในการบริหารจัดการบริษัทได้อย่างเต็มที่ จึงกำหนดให้กรรมการและผู้บริหารระดับสูงดำรงตำแหน่งประธานกรรมการ กรรมการบริหาร หรือกรรมการผู้มีอำนาจลงนาม ตำแหน่งใดตำแหน่งหนึ่งหรือหลายตำแหน่งในบริษัทอื่นได้ไม่เกิน 3 กลุ่มธุรกิจ ตามที่กำหนดไว้ในประกาศธนาคารแห่งประเทศไทย นอกจากนี้ กรรมการและผู้บริหาร ควรหลีกเลี่ยงการรับตำแหน่งหรืองานใดที่อาจก่อให้เกิดความขัดแย้งทางผลประโยชน์

นอกเหนือจากการกำหนดให้ผู้ดำรงตำแหน่งประธานกรรมการไม่เป็นผู้บริหารระดับสูงแล้ว ประธานคณะกรรมการยังมีสถานะเป็นกรรมการอิสระและกรรมการที่ไม่เป็นผู้บริหาร เพื่อให้มั่นใจว่ามีการตรวจสอบและถ่วงดุลอำนาจระหว่างคณะกรรมการและคณะผู้บริหารอย่างเหมาะสม นอกจากนี้ ประธานคณะกรรมการจะไม่เป็นสมาชิกในคณะกรรมการชุดย่อย เพื่อให้คณะกรรมการชุดย่อยสามารถเสนอความคิดเห็นได้อย่างเป็นอิสระ นอกจากนี้ คณะกรรมการได้แบ่งแยกบทบาทและความรับผิดชอบของคณะกรรมการออกจากคณะผู้บริหารอย่างชัดเจน เพื่อการถ่วงดุลอำนาจและป้องกันมิให้เกิดสถานการณ์ที่บุคคลใดบุคคลหนึ่งมีอำนาจในการตัดสินใจแบบเบ็ดเสร็จ เช่น ผู้ดำรงตำแหน่งประธานกรรมการและผู้บริหารสูงสุดจะต้องไม่เป็นบุคคลเดียวกัน และแบ่งแยกบทบาทหน้าที่กันอย่างชัดเจน

เพื่อเพิ่มประสิทธิภาพและสนับสนุนในการปฏิบัติหน้าที่เฉพาะด้านของคณะกรรมการ คณะกรรมการจึงแต่งตั้งคณะกรรมการบริหารและคณะกรรมการชุดย่อยคณะต่างๆ ได้แก่ คณะกรรมการตรวจสอบ คณะกรรมการสรรหาและพิจารณาค่าตอบแทน และคณะกรรมการกำกับดูแลกิจการ โดยคณะกรรมการชุดย่อยแต่ละคณะจะมีกฎบัตรซึ่งระบุขอบเขต หน้าที่รับผิดชอบ และขั้นตอนการปฏิบัติงานของตนเอง

กลุ่มทิสโก้ได้มอบหมายให้เลขานุการบริษัทมีหน้าที่รับผิดชอบสนับสนุนกิจกรรมต่างๆ ของคณะกรรมการ ติดตามให้มีการปฏิบัติตามมติของคณะกรรมการ จัดการประชุมคณะกรรมการและการประชุมผู้ถือหุ้น รวมถึงการจัดทำหนังสือเชิญประชุม รายงานการประชุม และหน้าที่อื่นๆ ตามที่ระบุไว้ในกฎหมายและกฎระเบียบที่เกี่ยวข้อง

นอกจากนี้ เพื่อให้เป็นไปตามพระราชบัญญัติหลักทรัพย์และตลาดหลักทรัพย์ พ.ศ. 2535 บริษัทกำหนดให้กรรมการและผู้มีอำนาจในการจัดการ (ตามที่ได้นิยามไว้ในพระราชบัญญัติธุรกิจสถาบันการเงิน พ.ศ. 2551) จัดทำรายงานการมีส่วนได้เสียของตนเองและบุคคลที่มีความเกี่ยวข้องส่งให้เลขานุการบริษัท เมื่อมีการเปลี่ยนแปลงข้อมูล ซึ่งเลขานุการบริษัทมีหน้าที่จัดเก็บและจัดทำรายงานความเปลี่ยนแปลงที่เกิดขึ้นแจ้งไปยังประธานคณะกรรมการและประธานกรรมการตรวจสอบ

คณะกรรมการมีบทบาทหลัก 2 ด้าน ได้แก่ บทบาทด้านผลการดำเนินงาน และบทบาทด้านการกำกับดูแลกิจการ แสดงให้เห็นว่าคณะกรรมการบริษัทไม่เพียงต้องให้ความสำคัญต่อการกำหนดนโยบายและกลยุทธ์ของบริษัท แต่ยังต้องติดตาม ดูแล และควบคุมการบริหารงานของบริษัทเพื่อให้มั่นใจได้ว่านโยบายสำคัญต่างๆ ของบริษัทได้ถูกนำไปใช้ปฏิบัติอย่างมีประสิทธิภาพและประสิทธิผล และเป็นไปตามกฎหมาย ข้อกำหนด กฎเกณฑ์ต่างๆ เพื่อมาตรฐานจรรยาบรรณสูงสุด

(1) บทบาทด้านผลการดำเนินงาน - การกำหนดนโยบายและกลยุทธ์

คณะกรรมการต้องจัดให้มีแผนกลยุทธ์ระยะยาว ที่สะท้อนถึงแนวคิดและวิสัยทัศน์ในการดำเนินธุรกิจในอนาคตของบริษัท ส่วนแผนธุรกิจระยะสั้น ควรมีเป้าหมายที่ชัดเจนและสามารถวัดผลได้ เพื่อให้ฝ่ายจัดการจะสามารถนำไปปฏิบัติและประเมินผลได้อย่างสม่ำเสมอ คณะกรรมการอนุมัติแผนธุรกิจและงบประมาณของกลุ่มทิสโก้ซึ่งได้ผ่านการพิจารณาและทบทวนจากคณะกรรมการบริหารแล้ว เพื่อเป็นแนวทางในการปฏิบัติงานของพนักงานและการทำประมาณการโดยฝ่ายจัดการในแต่ละปี แผนการปฏิบัติงานจะครอบคลุมถึงตัวบ่งชี้การปฏิบัติงานและเป้าหมายทางธุรกิจซึ่ง ในกรณีที่การดำเนินงานต่างไปจากแผนที่กำหนดจะต้องมีการตรวจและวิเคราะห์อย่างสม่ำเสมอ นอกจากนี้ควรมีการประเมินผล และรายงานการวิเคราะห์ผลการดำเนินงานโดยฝ่ายจัดการต่อคณะกรรมการบริษัทเพื่อรับทราบความคืบหน้าอย่างสม่ำเสมอเพื่อให้การดำเนินงานประสบผลสำเร็จลุล่วงตามเป้าหมาย การติดตามและประเมินผลการปฏิบัติงานอย่างสม่ำเสมอจะช่วยบ่งชี้ถึงความคลาดเคลื่อนของผลการปฏิบัติงานจากแผนงานที่ได้กำหนดไว้ เพื่อดำเนินการแก้ไขได้อย่างถูกต้องและทันท่วงที

คณะกรรมการจะกำหนดนโยบายในการปฏิบัติงานเพื่อใช้ในการกำกับควบคุมการดำเนินธุรกิจตามที่ได้รับมอบหมาย การบริหารทรัพยากรบุคคล การเปิดเผยข้อมูลทางการเงิน การตรวจสอบและการลงทุน ซึ่งสอดคล้องกับแผนกลยุทธ์ระยะยาว ระยะกลาง และระยะสั้นของกลุ่มทิสโก้ในการกำหนดนโยบาย ฝ่ายจัดการจะจัดเตรียมและนำเสนอแนะนโยบายและแนวปฏิบัติเพื่อให้คณะกรรมการอนุมัติ โดยคณะกรรมการจะต้องดูแลเห็นนโยบายและแนวปฏิบัติเป็นไปตามหลักการดำเนินธุรกิจของบริษัท นโยบายดังกล่าวช่วยให้ฝ่ายจัดการสามารถตัดสินใจดำเนินการได้ในสถานการณ์ต่างๆ เป็นการจำกัดความผิดพลาดที่สามารถหลีกเลี่ยงได้ อันเป็นผลจากการตัดสินใจที่ไม่ถูกต้อง

นโยบายจะต้องครอบคลุมกิจกรรมหลักทั้งหมดของบริษัท และจะต้องสามารถปรับเปลี่ยนหรือเพิ่มเติมได้เพื่อรองรับแนวปฏิบัติใหม่หรือที่มีการปรับปรุง และสถานการณ์ของธุรกิจที่เปลี่ยนแปลงไป การจัดทำนโยบายที่ชัดเจนเป็นลายลักษณ์อักษรสามารถป้องกันการสื่อสารที่ผิดพลาดได้ บริษัทจะทำการทบทวนใหม่ได้ต่อเมื่อมีการจัดทำนโยบายที่เกี่ยวข้องรองรับแล้วเท่านั้น โดยคณะกรรมการควรจัดให้มีวิธีการประเมินผล และการรายงานกิจกรรมเสี่ยงที่เหมาะสม

ในการปฏิบัติตามนโยบายนั้นต้องมีการจัดทำมาตรฐานการปฏิบัติงานที่ชัดเจนโดยมีการสื่อสารมาตรฐานดังกล่าวให้พนักงานทุกระดับของบริษัททราบโดยทั่วกัน ทั้งนี้ต้องมีแหล่งของข้อมูลอ้างอิงเพียงแหล่งเดียวเพื่อให้เป็นมาตรฐานเดียวกันทั้งหมด คณะกรรมการบริษัทควรจัดให้มีมาตรฐานในการทบทวนปรับปรุงนโยบายเป็นครั้งคราวเพื่อให้มีนโยบายมีความสอดคล้องกับแผนกลยุทธ์ทั้งระยะยาว ระยะกลาง และระยะสั้น

กลุ่มทิสโก้ให้ความสำคัญในการดำเนินกิจการอย่างมีประสิทธิภาพภายใต้แนวทางการกำกับดูแลกิจการที่ดี กลุ่มทิสโก้ไม่มีนโยบายสนับสนุนให้มีการทำรายการกับบุคคลที่มีความเกี่ยวข้องกัน หรือการทำรายการซึ่งอาจก่อให้เกิดความขัดแย้งทางผลประโยชน์ ทั้งนี้หากเกิดรายการดังกล่าวคณะกรรมการตรวจสอบจะพิจารณารายการดังกล่าวอย่างละเอียดถี่ถ้วน โดยจะรายงาน และ/หรือ นำเสนอคณะกรรมการบริษัทพิจารณาอนุมัติแล้วแต่กรณี บริษัทจะพิจารณารายการดังกล่าวเสมือนการทำรายการปกติการค้าทั่วไป บุคคลที่เข้าข่ายที่อาจมีความขัดแย้งทางผลประโยชน์จะไม่มีสิทธิในการอนุมัติการเข้าทำรายการดังกล่าว

(2) บทบาทด้านการกำกับดูแลกิจการ - การดูแลควบคุม ติดตามประเมินผล และความรับผิดชอบต่อผลงานในหน้าที่

แม้ว่าคณะกรรมการจะมอบหมายหน้าที่ที่สำคัญๆ ส่วนใหญ่ รวมทั้งการบริหารงานประจำวันให้แก่ฝ่ายจัดการแล้วก็ตาม คณะกรรมการยังคงมีความรับผิดชอบในการกำกับดูแลและติดตามการดำเนินงานของบริษัทเพื่อการปฏิบัติตามบทบาทด้านการกำกับดูแลกิจการที่ดีให้ครบถ้วน คณะกรรมการควรรับทราบถึงสภาพแวดล้อมในการดำเนินงานของบริษัทตลอดเวลา รวมทั้งปัจจัยต่างๆ ทั้งภายในและภายนอกที่อาจมีผลกระทบต่อบริษัท ซึ่งรวมถึงสภาพแวดล้อมทางธุรกิจ โครงสร้างของกฎหมาย กฎและระเบียบต่างๆ กรรมการควรตระหนักถึงภาวะความรับ

ผิดที่อาจเกิดขึ้นตามกฎหมายหรือกฎระเบียบต่างๆ และควรดูแลให้บริษัทมีนโยบายและวิธีปฏิบัติที่เหมาะสมเพื่อควบคุมการดำเนินงานของบริษัทให้ถูกต้องตามกฎหมาย ข้อกำหนดและระเบียบที่เกี่ยวข้อง กรรมการควรติดตามหาความรู้เกี่ยวกับแนวโน้มทางการเงินทั้งในระดับท้องถิ่น ระดับภูมิภาค ระดับชาติ และระดับสากล รวมทั้งการเปลี่ยนแปลงต่างๆ ทางกฎหมาย กฎระเบียบต่างๆ ที่อาจมีผลกระทบต่อบริษัทอยู่เสมอ

รายงานที่ฝ่ายจัดการจัดทำและนำเสนอให้แก่คณะกรรมการบริษัท ซึ่งแสดงข้อมูลที่เกี่ยวข้องกับสถานะ และผลประกอบการด้านต่างๆ อาทิ ข้อมูลทางการเงิน การบริหารความเสี่ยงเกี่ยวกับเงินให้กู้ยืม สภาพคล่อง สภาพและคามผันผวนของตลาด การลงทุนสินทรัพย์และหนี้สิน และการปฏิบัติตามกฎหมาย กฎระเบียบต่างๆ เป็นเครื่องมือสำคัญที่คณะกรรมการบริษัทจะใช้ในการทำหน้าที่สอดส่องดูแลการดำเนินงานของบริษัท คณะกรรมการบริษัทควรพิจารณารายงานและข้อมูลต่างๆ เหล่านี้ด้วยความรอบคอบ และระมัดระวังเพื่อให้ทราบถึงสัญญาณเตือนในด้านต่างๆ เช่น ผลประกอบการที่ถดถอย ความเสี่ยงที่เพิ่มขึ้น การใช้อำนาจในลักษณะที่ไม่ถูกต้องของฝ่ายจัดการ ปัญหาที่เกี่ยวข้องกับระบบควบคุมภายใน การไม่ปฏิบัติตามกฎหมาย กฎระเบียบ รวมทั้งประเด็นอื่นๆ ที่อาจมีผลกระทบต่อความน่าเชื่อถือและความถูกต้องของรายงานนั้นๆ

คณะกรรมการควรกำหนดให้ฝ่ายจัดการจัดส่งรายงานเกี่ยวกับการดำเนินธุรกิจของบริษัทเป็นประจำ รวมทั้งให้ฝ่ายจัดการแจ้งให้คณะกรรมการบริษัททราบถึงสภาพแวดล้อมทางธุรกิจ แนวโน้มทางการตลาด มาตรฐานทางธุรกิจ การเปลี่ยนแปลงด้านกฎหมาย และกฎระเบียบต่างๆ และตัวบ่งชี้ทางเศรษฐกิจมหภาคอย่างสม่ำเสมอ นอกจากนี้ คณะกรรมการบริษัทควรกำหนดให้ฝ่ายจัดการมีหน้าที่แจ้งให้คณะกรรมการบริษัททราบถึงอุปสรรคในการแข่งขัน โอกาสทางธุรกิจ ตลอดจนความเปลี่ยนแปลงใดๆ ในธุรกิจ และขั้นตอนของทางการซึ่งอาจจะมีผลกระทบต่อบริษัท รวมทั้งกำหนดให้ฝ่ายจัดการจัดหาข้อมูลสนับสนุนให้แก่คณะกรรมการบริษัทในการวางแผนทางกลยุทธ์ กำหนดนโยบาย หรือกำกับดูแลกิจการหรือธุรกิจของบริษัทด้วย

สำหรับหน้าที่ในการดูแลการบริหารความเสี่ยง คณะกรรมการควรดูแลให้แน่ใจว่าฝ่ายจัดการทราบถึงความเสี่ยงต่างๆ ที่อาจเกิดขึ้น รวมทั้งมีการบริหารจัดการความเสี่ยงอย่างมีระบบและมีเครื่องมือในการบริหารความเสี่ยงที่เพียงพอในการกำหนดตัวชี้วัดความเสี่ยง วิธีการประเมินความเสี่ยง กระบวนการสอบทานและควบคุมความเสี่ยงในรูปแบบต่างๆ ของสถาบันการเงิน ทั้งนี้ คณะกรรมการบริษัทควรให้ความเห็นชอบแผนปฏิบัติการในการบริหารความเสี่ยงของบริษัทซึ่งฝ่ายจัดการจัดทำขึ้น

กลุ่มทิสโก้ภายใต้ข้อบังคับของกฎหมาย กฎระเบียบข้อบังคับต่างๆ ของทางการ และมีหน้าที่จะต้องจัดทำรายงานต่างๆ เสนอต่อหน่วยงานที่ทำหน้าที่กำกับดูแลเป็นจำนวนมาก คณะกรรมการจึงมีความรับผิดชอบในการจัดให้มีระบบควบคุมต่างๆ เพื่อให้เกิดความมั่นใจว่า กลุ่มทิสโก้ได้ดำเนินการโดยถูกต้องตามกฎหมาย กฎระเบียบข้อบังคับ โดยที่ระบบควบคุมดังกล่าว จะเป็นเครื่องมือช่วยชี้เตือนให้เห็นถึงการปฏิบัติที่ฝ่าฝืนกฎหมาย หรือกฎระเบียบข้อบังคับต่างๆ ที่เกิดขึ้นหรืออาจเกิดขึ้นได้อย่างทันท่วงที

4.2 การประเมินตนเองของคณะกรรมการ

เพื่อการพัฒนาประสิทธิภาพในการปฏิบัติงาน คณะกรรมการมีการประเมินตนเองเป็นประจำทุกปี ซึ่งเปิดโอกาสให้กรรมการพิจารณาผลการปฏิบัติงานของคณะกรรมการและยกประเด็นปัญหาต่างๆ ขึ้นหารือ (หากมี) โดยการประเมินจะดำเนินการอย่างเป็นระบบทั้งในส่วนขององค์คณะและตัวบุคคลด้วยหลักเกณฑ์ที่กำหนดไว้ล่วงหน้า โดยมอบหมายให้คณะกรรมการสรรหาและพิจารณาคำตอบแทนเป็นผู้พิจารณาและเสนอแนะแนวทางการประเมินต่อคณะกรรมการเพื่ออนุมัติ ทั้งนี้ คณะกรรมการสรรหาและพิจารณาคำตอบแทนจะรายงานผลการประเมินต่อที่ประชุมคณะกรรมการเพื่อรับทราบ

การประเมินการปฏิบัติงานดังกล่าวเป็นเครื่องมือสำคัญในการประเมินความเหมาะสมของโครงสร้างคณะกรรมการ และประสิทธิภาพในการปฏิบัติหน้าที่ของคณะกรรมการตามหลักการกำกับดูแลกิจการที่ดี โดยคณะกรรมการจะวิเคราะห์ผลการประเมินข้อเสนอแนะ ข้อควรสังเกตต่างๆ เพื่อนำมาพิจารณาใช้ปฏิบัติให้เหมาะสมกับสภาพแวดล้อมและการดำเนินธุรกิจต่อไป

สำหรับการประเมินตนเองของคณะกรรมการประจำปี 2560 คณะกรรมการสรรหาและพิจารณาคำตอบแทนได้จัดให้มีการประเมินตนเองของคณะกรรมการ จัดทำเป็น 2 ลักษณะ กล่าวคือ การประเมินตนเองของคณะกรรมการทั้งคณะ (The Board of Director Performance Self-assessment) และการประเมินตนเองของกรรมการรายบุคคล (The Director's Individual Self-assessment) ซึ่งพิจารณาและอนุมัติโดยคณะกรรมการ จากนั้น คณะกรรมการดำเนินการประเมินผลของตนเอง โดยในปี 2560 เลขานุการบริษัทได้จัดส่งแบบประเมินผลของคณะกรรมการให้แก่กรรมการ เพื่อประเมินผลการปฏิบัติงานตนเองของคณะกรรมการทั้งคณะ ใน 6 หัวข้อ ได้แก่ 1) นโยบายคณะกรรมการ 2) การปฏิบัติหน้าที่ของคณะกรรมการ 3) โครงสร้างของคณะกรรมการ 4) แนวปฏิบัติของคณะกรรมการ 5) การจัดเตรียมและดำเนินการประชุมคณะกรรมการ และ 6) คุณลักษณะของกรรมการ โดยการประเมินตนเองดังกล่าวจะแบ่งการประเมินออกเป็น 2 ด้าน ดังนี้ 1) เปรียบเทียบการ

ปฏิบัติกับแนวปฏิบัติที่ดี และ 2) ประเมินในเชิงประสิทธิภาพ และแบบประเมินตนเองของกรรมการรายบุคคล ใน 3 ด้าน ได้แก่ 1) โครงสร้างของคณะกรรมการและคุณสมบัติกรรมการ 2) การจัดเตรียมและการเข้าร่วมประชุมในฐานะกรรมการ และ 3) บทบาท หน้าที่ และความรับผิดชอบในฐานะกรรมการ โดยการประเมินตนเองรายบุคคลดังกล่าวทำการประเมินในเชิงประสิทธิภาพของกรรมการ

จากการประเมินตนเองของคณะกรรมการ ประจำปี 2560 พบว่า กรรมการส่วนใหญ่ให้คะแนนในเชิงประสิทธิภาพที่ระดับ “ดีมาก” กับทั้ง 6 หัวข้อการประเมิน ได้แก่ 1) นโยบายคณะกรรมการ 2) การปฏิบัติหน้าที่ของคณะกรรมการ 3) โครงสร้างของคณะกรรมการ 4) แนวปฏิบัติของคณะกรรมการ 5) การจัดเตรียมและดำเนินการประชุมคณะกรรมการ และ 6) คุณลักษณะของกรรมการ โดยมีเพียงบางหัวข้อ กล่าวคือ 1) นโยบายคณะกรรมการ 2) การปฏิบัติหน้าที่ของคณะกรรมการ 5) การจัดเตรียมและดำเนินการประชุมคณะกรรมการ และ 6) คุณลักษณะของกรรมการ ที่กรรมการบางท่านให้คะแนนในระดับ “เพียงพอ” ส่วนการประเมินตนเองของกรรมการรายบุคคล พบว่า การปฏิบัติหน้าที่โดยรวมของกรรมการอยู่ในระดับ “ดีมาก” ทั้งนี้ คณะกรรมการยังได้ให้ความเห็นและข้อเสนอแนะต่างๆ เพื่อเสริมสร้างประสิทธิภาพการปฏิบัติหน้าที่ของคณะกรรมการต่อไปด้วย

ในปี 2560 คณะกรรมการได้จัดให้มีการประเมินผลตนเองของคณะกรรมการชุดย่อยทุกชุด ได้แก่ คณะกรรมการบริหาร คณะกรรมการตรวจสอบ คณะกรรมการสรรหาและพิจารณาค่าตอบแทน และคณะกรรมการกำกับดูแลกิจการ ซึ่งได้ดำเนินการเป็นประจำมาตลอดทุกปีด้วยเช่นกัน และเสนอผลการประเมินต่อคณะกรรมการเรียบร้อยแล้ว

นอกจากนี้ คณะกรรมการตระหนักถึงความโปร่งใสในการแต่งตั้งกรรมการอิสระ จึงได้อนุมัติ **นโยบายการประเมินความเป็นอิสระของกรรมการ** เมื่อวันที่ 8 ธันวาคม 2560 เพื่อนำหลักเกณฑ์ที่กำหนดไว้มาประเมินความเป็นอิสระของกรรมการอิสระทุกท่านเป็นประจำทุกปี ไม่เพียงเฉพาะกรรมการอิสระที่มีวาระการดำรงตำแหน่งในฐานะกรรมการอิสระเกิน 9 ปีเท่านั้น ซึ่งความเป็นอิสระของกรรมการอิสระแต่ละท่านจะถูกประเมินจากกรรมการทุกท่าน และเพื่อเป็นการป้องกันความขัดแย้งทางผลประโยชน์ที่อาจเกิดขึ้น ผลการประเมินความเป็นอิสระนี้ จะถูกเก็บไว้เป็นความลับและจัดทำสรุปผลประเมินโดยเลขานุการบริษัท เพื่อนำเสนอต่อคณะกรรมการบริษัท ผ่านการพิจารณาจากคณะกรรมการสรรหาและพิจารณาค่าตอบแทน

จากการประเมินความเป็นอิสระของกรรมการอิสระ ทั้ง 6 ท่าน ได้แก่ นายปลิว มังกรกนก รองศาสตราจารย์ ดร. อังค์รัตน์ เจริญจริยวัฒน์ ศาสตราจารย์ ดร. ปราณี ทินกร นางภวิเชียรา เบญจพลชัย นางสาวปนัดดา กนกวัฒน์ และ นายสถิตย์ อ่องมณี พบว่า กรรมการอิสระทุกท่านยังปฏิบัติหน้าที่ด้วยความเป็นอิสระได้เป็นอย่างดี

4.3 ค่าตอบแทน

เพื่อให้การกำหนดค่าตอบแทนกรรมการมีความโปร่งใสและเหมาะสมกับหน้าที่รับผิดชอบ คณะกรรมการบริษัทได้มอบหมายให้คณะกรรมการสรรหาและพิจารณาค่าตอบแทนกำหนดนโยบายการจ่ายค่าตอบแทนให้แก่กรรมการ ภายใต้หลักเกณฑ์ที่ชัดเจนและโปร่งใส โดยค่าตอบแทนดังกล่าวจะต้องเหมาะสมกับหน้าที่และความรับผิดชอบ โดยกรรมการที่ได้รับมอบหมายให้มีหน้าที่และความรับผิดชอบเพิ่มขึ้นควรได้รับค่าตอบแทนที่เหมาะสมกับหน้าที่และความรับผิดชอบที่ได้รับมอบหมายนั้น คณะกรรมการสรรหาและพิจารณาค่าตอบแทนจะนำเสนอผลการพิจารณาต่อที่ประชุมคณะกรรมการหรือที่ประชุมผู้ถือหุ้นเพื่อพิจารณาอนุมัติค่าตอบแทนกรรมการต่อไป ทั้งนี้ ค่าตอบแทนดังกล่าวจะต้องไม่สูงเกินความจำเป็นและสามารถเทียบเคียงได้กับอัตราทั่วไปของธุรกิจเดียวกัน โดยพิจารณาจากประสบการณ์ ความชำนาญ ความตั้งใจและทุ่มเทในการปฏิบัติงาน ประกอบกับผลงานหรือประโยชน์ที่กรรมการรายนั้นทำให้แก่บริษัท

4.4 การพัฒนากรรมการและผู้บริหาร

คณะกรรมการสนับสนุนให้กรรมการเข้ารับการศึกษาศึกษาและอบรมในเรื่องต่างๆ ที่เกี่ยวข้องตามหลักสูตรเฉพาะทาง เพื่อเพิ่มพูนทักษะและความรู้ที่จำเป็นต่อการปฏิบัติหน้าที่รับผิดชอบอย่างสม่ำเสมอ โดยดำเนินการให้กรรมการทุกท่านเป็นสมาชิกของสมาคมส่งเสริมสถาบันกรรมการบริษัทไทย รวมทั้งมีสำนักเลขานุการบริษัทเป็นสื่อกลางในการติดตามดูแลข่าวสารในด้านต่างๆ รวมถึงสนับสนุนการเข้าอบรมหลักสูตรและการอบรมที่เป็นประโยชน์ในการปฏิบัติหน้าที่ของกรรมการบริษัทจดทะเบียนเป็นประจำทุกปี ทั้งนี้ บริษัทจะแจ้งกำหนดการอบรมหลักสูตรต่างๆ ให้กรรมการทราบล่วงหน้าอย่างสม่ำเสมอ

กรณีที่มีกรแต่งตั้งกรรมการใหม่ บริษัทจะจัดให้มีการปฐมนิเทศเพื่อชี้แจงข้อมูลเกี่ยวกับการดำเนินงานของบริษัทและผลการดำเนินงานที่ผ่านมาโดยผู้บริหารระดับสูง เพื่อให้กรรมการใหม่มีความเข้าใจในธุรกิจ และสามารถปฏิบัติหน้าที่ได้อย่างเต็มที่ โดยส่งมอบคู่มือกรรมการ นโยบาย และแนวปฏิบัติของการกำกับดูแลกิจการของกลุ่มทิสโก้ให้แก่กรรมการ

ทั้งนี้ กรรมการทุกท่านได้รับการอบรมหลักสูตรที่เกี่ยวข้องกับการปฏิบัติหน้าที่กรรมการแล้ว และในปี 2560 มีกรรมการที่เข้าอบรมและสัมมนาอื่น เพื่อเพิ่มพูนความรู้ในการปฏิบัติงาน ได้แก่

ชื่อ-นามสกุล	หลักสูตรอบรมและงานสัมมนา
1. นายปลิว มังกรกนก	หลักสูตรอบรมและงานสัมมนาภายนอก <ul style="list-style-type: none"> Strategic Board Master Class โดย สมาคมส่งเสริมสถาบันกรรมการบริษัทไทย หลักสูตรอบรมและงานสัมมนาภายใน <ul style="list-style-type: none"> Situation, Trend and Growth of Sustainability Development โดย สถาบันไทยพัฒนา Role of Financial Sector in Fighting Corruption โดย สมาคมส่งเสริมสถาบันกรรมการบริษัทไทย
2. นางอรนุช อภิศักดิ์ศิริกุล	หลักสูตรอบรมและงานสัมมนาภายนอก <ul style="list-style-type: none"> ประกาศนียบัตรธรรมภิบาลทางการแพทย์ สำหรับผู้บริหารระดับสูง รุ่น 5 โดย สถาบันพระปกเกล้าและแพทยสภา หลักสูตรอบรมและงานสัมมนาภายใน <ul style="list-style-type: none"> Situation, Trend and Growth of Sustainability Development โดย สถาบันไทยพัฒนา Role of Financial Sector in Fighting Corruption โดย สมาคมส่งเสริมสถาบันกรรมการบริษัทไทย Opportunities in Financial Services as a result of Digital disruption and changing customer behaviours โดย CAPCO - The Capital Markets Company Limited
3. รศ. ดร. อังคริณี เจริญขวัญวัฒน์	หลักสูตรอบรมและงานสัมมนาภายนอก <ul style="list-style-type: none"> Driving Company Success with IT Governance โดย สมาคมส่งเสริมสถาบันกรรมการบริษัทไทย หลักสูตรอบรมและงานสัมมนาภายใน <ul style="list-style-type: none"> Role of Financial Sector in Fighting Corruption โดย สมาคมส่งเสริมสถาบันกรรมการบริษัทไทย
4. ศ. ดร. ปรางณี ทินกร	หลักสูตรอบรมและงานสัมมนาภายนอก <ul style="list-style-type: none"> Driving Company Success with IT Governance โดย สมาคมส่งเสริมสถาบันกรรมการบริษัทไทย สัมมนาเชิงปฏิบัติการ วิธีปฏิบัติสำหรับบอร์ดในการกำกับดูแลการป้องกันและรับมือภัยไซเบอร์ โดย สำนักงานคณะกรรมการกำกับหลักทรัพย์และตลาดหลักทรัพย์ หลักสูตรอบรมและงานสัมมนาภายใน <ul style="list-style-type: none"> Situation, Trend and Growth of Sustainability Development โดย สถาบันไทยพัฒนา Opportunities in Financial Services as a result of Digital disruption and changing customer behaviours โดย CAPCO - The Capital Markets Company Limited
5. นางภัทริยา เบญจพลชัย	หลักสูตรอบรมและงานสัมมนาภายนอก <ul style="list-style-type: none"> Family Business Governance โดย สมาคมส่งเสริมสถาบันกรรมการบริษัทไทย หลักสูตรอบรมและงานสัมมนาภายใน <ul style="list-style-type: none"> Situation, Trend and Growth of Sustainability Development โดย สถาบันไทยพัฒนา Role of Financial Sector in Fighting Corruption โดย สมาคมส่งเสริมสถาบันกรรมการบริษัทไทย Opportunities in Financial Services as a result of Digital disruption and changing customer behaviours โดย CAPCO - The Capital Markets Company Limited
6. นางสาวปนัดดา กนกวัฒน์	หลักสูตรอบรมและงานสัมมนาภายนอก <ul style="list-style-type: none"> Corporate Disclosures: What are investors looking for beyond financial measures? โดย สมาคมส่งเสริมสถาบันกรรมการบริษัทไทย หลักสูตรอบรมและงานสัมมนาภายใน <ul style="list-style-type: none"> Situation, Trend and Growth of Sustainability Development โดย สถาบันไทยพัฒนา Role of Financial Sector in Fighting Corruption โดย สมาคมส่งเสริมสถาบันกรรมการบริษัทไทย Opportunities in Financial Services as a result of Digital disruption and changing customer behaviours โดย CAPCO - The Capital Markets Company Limited

ชื่อ-นามสกุล	หลักสูตรอบรมและงานสัมมนา
7. ศ. ดร. ตีรณ พงศ์มพัฒน์	หลักสูตรอบรมและงานสัมมนาภายใน <ul style="list-style-type: none"> Situation, Trend and Growth of Sustainability Development โดย สถาบันไทยพัฒน์ Opportunities in Financial Services as a result of Digital disruption and changing customer behaviours โดย CAPCO - The Capital Markets Company Limited
8. นายสฤติย์ อ่องมณี	หลักสูตรอบรมและงานสัมมนาภายนอก <ul style="list-style-type: none"> The Board's Role in CEO Succession Planning โดย สมาคมส่งเสริมสถาบันกรรมการบริษัทไทย หลักสูตรอบรมและงานสัมมนาภายใน <ul style="list-style-type: none"> Situation, Trend and Growth of Sustainability Development โดย สถาบันไทยพัฒน์ Role of Financial Sector in Fighting Corruption โดย สมาคมส่งเสริมสถาบันกรรมการบริษัทไทย Opportunities in Financial Services as a result of Digital disruption and changing customer behaviours โดย CAPCO - The Capital Markets Company Limited
9. นายสุทัศน์ เรืองมานะมงคล	หลักสูตรอบรมและงานสัมมนาภายใน <ul style="list-style-type: none"> Situation, Trend and Growth of Sustainability Development โดย สถาบันไทยพัฒน์ Role of Financial Sector in Fighting Corruption โดย สมาคมส่งเสริมสถาบันกรรมการบริษัทไทย Opportunities in Financial Services as a result of Digital disruption and changing customer behaviours โดย CAPCO - The Capital Markets Company Limited

นอกเหนือจากการเข้าร่วมการอบรมและสัมมนา ในปี 2560 ซึ่งต้นแล้ว กรรมการและผู้บริหารระดับสูงยังได้ผ่านการอบรมหลักสูตรและงานสัมมนาต่างๆ ซึ่งสามารถดูรายละเอียดเพิ่มเติมได้จากเอกสารแนบ 1

4.5 การประเมินผลงานประธานเจ้าหน้าที่บริหารกลุ่มทิสโก้

คณะกรรมการมอบหมายให้คณะกรรมการสรรหาและพิจารณาค่าตอบแทนทำหน้าที่จัดเตรียมและนำเสนอแนวทางการประเมินผลงานของประธานเจ้าหน้าที่บริหารกลุ่มทิสโก้ โดยแนวทางการประเมินดังกล่าวจะนำเสนอเข้าที่ประชุมคณะกรรมการบริษัทเพื่อพิจารณานุมัติก่อนที่ทำการประเมิน โดยการประเมินจะแบ่งเป็น 2 ส่วนหลัก คือ ตัวชี้วัดการปฏิบัติงานด้านการเงิน (Financial KPI) และตัวชี้วัดการปฏิบัติงานด้านที่ไม่ใช่การเงิน (Non-Financial KPI) ทั้งนี้ ตัวชี้วัดดังกล่าวจะสอดคล้องกับวิสัยทัศน์ พันธกิจ เป้าหมายระยะสั้น เป้าหมายระยะกลาง และเป้าหมายระยะยาวของบริษัท โดยคำนึงถึงสถานการณ์และสภาวะธุรกิจในช่วงเวลานั้นๆ ร่วมด้วย

เพื่อให้การประเมินเป็นไปอย่างมีประสิทธิภาพ คณะกรรมการสรรหาและพิจารณาค่าตอบแทนจะจัดให้มีการประชุมร่วมกับกรรมการและผู้บริหารระดับสูงของกลุ่มทิสโก้ โดยไม่มีประธานเจ้าหน้าที่บริหารกลุ่มทิสโก้เข้าร่วม ก่อนการประเมินผลงานประธานเจ้าหน้าที่บริหารกลุ่มทิสโก้ปีละ 1 ครั้ง นอกจากนี้ การประเมินผลการปฏิบัติงานของประธานเจ้าหน้าที่บริหารกลุ่มทิสโก้จะพิจารณาข้อมูลจากผลการประเมินของประธานคณะกรรมการชุดย่อยต่างๆ กล่าวคือ คณะกรรมการบริหาร คณะกรรมการตรวจสอบ และคณะกรรมการกำกับดูแลกิจการ ร่วมกับผลการประเมินจากคณะกรรมการสรรหาและพิจารณาค่าตอบแทนเองอีกด้วย โดยผลการประเมินจะนำไปรายงานในการประชุมคณะกรรมการ

4.6 แผนการกำหนดผู้สืบทอดตำแหน่ง (Succession Planning)

บริษัทได้มีการกำหนดผู้สืบทอดตำแหน่งงานที่สำคัญไว้ครบทุกตำแหน่ง เพื่อให้การดำเนินธุรกิจเป็นไปอย่างราบรื่นและต่อเนื่อง โดยคณะกรรมการมอบหมายให้คณะกรรมการสรรหาและพิจารณาค่าตอบแทนดำเนินการดูแลให้มีการจัดทำแผนสืบทอดตำแหน่งของผู้บริหารสูงสุดของบริษัทในกลุ่มทิสโก้ และทบทวนแผนดังกล่าวเป็นระยะ เพื่อความเหมาะสม สำหรับงานในตำแหน่งบริหาร คณะกรรมการทรัพยากรบุคคลจะเป็นผู้พิจารณาและประเมินผู้สืบทอดตำแหน่ง เพื่อนำเสนอคณะกรรมการสรรหาและพิจารณาค่าตอบแทนพิจารณานุมัติ โดยพิจารณาถึงปัจจัยต่างๆ เช่น คุณสมบัติ ความรู้ ความสามารถ ประสบการณ์ของแต่ละตำแหน่งงาน และประเมินผลการปฏิบัติงานของผู้บริหารที่มีคุณสมบัติเข้าข่ายเหมาะสมที่สามารถสืบทอดในแต่ละตำแหน่ง

5. ความซื่อสัตย์และจริยธรรม

ความซื่อสัตย์และจริยธรรมเป็นรากฐานทางธุรกิจที่สำคัญของกลุ่มทิสโก้ตั้งแต่แรกเริ่ม ทำให้ผู้มีส่วนได้เสียเชื่อมั่นว่ากลุ่มทิสโก้และพนักงานจะประพฤติปฏิบัติหน้าที่รับผิดชอบด้วยมาตรฐานอันสูงสุด พนักงานจะได้รับการปลูกฝังให้ยึดมั่นในคุณค่า เช่น ความเอาใจใส่

ความเชื่อถือได้ ความซื่อสัตย์สุจริต ความจงรักภักดี ความมีวุฒิภาวะ ความเที่ยงธรรม ความเคารพนับถือ ความไว้วางใจ และความเป็นมืออาชีพ กลุ่มทิสโก้ถือว่า ความซื่อสัตย์และจริยธรรมเป็นคุณสมบัติพื้นฐานของการเป็นพนักงานทิสโก้

บริษัทในกลุ่มทิสโก้ กรรมการ ประธานเจ้าหน้าที่บริหาร คณะผู้บริหาร และพนักงานทุกคน มุ่งมั่นที่จะรักษามาตรฐานอันสูงสุดของกลุ่มทิสโก้ในเรื่องความซื่อสัตย์และจริยธรรมซึ่งรวมถึง

- ก) การปฏิบัติตามกฎหมายและระเบียบข้อบังคับ
- ข) ความขัดแย้งทางผลประโยชน์จะต้องได้รับการเปิดเผยและจัดการอย่างเหมาะสมให้มั่นใจว่าบุคคลที่มีผลประโยชน์เกี่ยวข้องอย่างมีสาระสำคัญไม่มีส่วนในกระบวนการตัดสินใจในเรื่องนั้น
- ค) ไม่อนุญาตให้พนักงานรับหรือเสนอ เงินสด ของขวัญที่มีมูลค่า หรือผลตอบแทนอื่นใด ซึ่งอาจจะถูกตีความว่าเป็นการรับหรือให้สินบน
- ง) ประเด็นด้านจริยธรรมจะต้องได้รับการจัดการอย่างมีประสิทธิภาพและโปร่งใส

9.2 คณะกรรมการชุดย่อย

เพื่อให้การกำกับดูแลกิจการบรรลุเป้าหมายสูงสุด และรักษามาตรฐานการดำเนินงานในระดับสูง คณะกรรมการได้มีการแต่งตั้งคณะกรรมการชุดย่อยเพื่อช่วยแบ่งเบาภาระของคณะกรรมการในการสอบทานหรือพิจารณาศึกษาเรื่องต่างๆ ที่สำคัญในรายละเอียด ได้แก่ คณะกรรมการบริหาร คณะกรรมการตรวจสอบ คณะกรรมการสรรหาและพิจารณาค่าตอบแทน และคณะกรรมการกำกับดูแลกิจการ คณะกรรมการชุดย่อยมีอำนาจในการตัดสินใจแทนคณะกรรมการ เสนอความเห็นหรือข้อเสนอแนะให้คณะกรรมการตัดสินใจ ตามกรอบที่คณะกรรมการเห็นสมควรมอบหมาย หากจำเป็น เป็นคราวๆ ไป ซึ่งองค์คณะของคณะกรรมการชุดต่างๆ จะต้องมีความเหมาะสมกับขนาดของธุรกิจ ขอบเขตการดำเนินงาน ประสบการณ์และความเชี่ยวชาญของกรรมการแต่ละคน และเป็นไปตามหลักการกำกับดูแลกิจการที่ดี สมาชิกในคณะกรรมการชุดอื่นที่มีส่วนได้เสียหรืออาจมีส่วนได้เสียในรายการใดจะไม่มีสิทธิออกเสียงลงคะแนนในการพิจารณารายการดังกล่าวเพื่อหลีกเลี่ยงความขัดแย้งทางผลประโยชน์

คณะกรรมการมีการกำหนดบทบาทและแบ่งแยกขอบเขต อำนาจหน้าที่และความรับผิดชอบระหว่างคณะกรรมการ คณะกรรมการบริหาร คณะกรรมการตรวจสอบ คณะกรรมการสรรหาและพิจารณาค่าตอบแทน และคณะกรรมการกำกับดูแลกิจการ อย่างชัดเจน โดยสรุปได้ดังนี้ (สามารถดูรายละเอียดได้ที่ ส่วนที่ 8 โครงสร้างการจัดการ)

คณะกรรมการบริหาร รับผิดชอบงานในระดับปฏิบัติการซึ่งต้องมีการพิจารณาในรายละเอียดของนโยบาย ขั้นตอนการดำเนินการ การบริหารทรัพยากรบุคคล และการจัดการด้านอื่นๆ ซึ่งรวมถึงการให้ข้อเสนอแนะแก่คณะกรรมการในเรื่องการจัดสรรงบประมาณ คณะกรรมการบริหารมีหน้าที่พิจารณาเรื่องเร่งด่วน ซึ่งในกรณีปกติต้องได้รับอนุมัติจากคณะกรรมการบริษัท โดยเฉพาะกรณีที่ต้องตัดสินใจในช่วงที่ยังไม่มีการประชุมคณะกรรมการบริษัท รวมทั้งยังมีอำนาจแต่งตั้งและให้คำแนะนำคณะกรรมการชุดย่อยที่รับผิดชอบเฉพาะเรื่องเพื่อเพิ่มประสิทธิภาพในการบริหารงานภายในกลุ่มทิสโก้

คณะกรรมการบริหารได้รับการแต่งตั้งจากคณะกรรมการ ปัจจุบันคณะกรรมการบริหาร ประกอบด้วยกรรมการที่มีส่วนร่วมบริหารงานจำนวน 4 ท่าน ได้แก่ นางอรุณช อภิศักดิ์ศิริกุล เป็น ประธานคณะกรรมการบริหาร นายสุทัศน์ เรืองมานะมงคล นายทาคาชิ คุโรเมะ และ นายชือเฮา ชุน (ไฮเวิร์ต ชุน) เป็น กรรมการบริหาร

คณะกรรมการตรวจสอบ ได้รับมอบหมายให้ปฏิบัติหน้าที่อย่างเป็นอิสระในการกำกับดูแลและทบทวนรายงานทางการเงิน การควบคุมภายใน การตรวจสอบ รวมถึงการกำกับปฏิบัติตามนโยบาย กฎหมายและกฎเกณฑ์ต่างๆ ที่เกี่ยวข้องกับการดำเนินธุรกิจของกลุ่มทิสโก้ นอกจากนี้ คณะกรรมการตรวจสอบยังมีหน้าที่ในการทำให้มั่นใจว่าการเปิดเผยข้อมูลเป็นไปอย่างโปร่งใสและครบถ้วนสมบูรณ์ มีการถ่วงดุลและตรวจสอบที่เป็นอิสระในการจัดทำรายงานทางการเงินซึ่งแสดงอย่างสมเหตุสมผล และเปิดเผยข้อมูลแก่นักลงทุนอย่างทันกาล คณะกรรมการตรวจสอบมีหน้าที่พิจารณาจัดจ้างผู้สอบบัญชีอิสระของทิสโก้ เพื่อตรวจสอบงบการเงินที่จัดเตรียมโดยผู้บริหาร กับให้ความเห็นต่อรายงานทางการเงินเหล่านั้นว่าได้แสดงฐานะทางการเงินอย่างถูกต้อง เป็นไปตามมาตรฐานบัญชีที่ยอมรับ ตลอดจนทำหน้าที่ดูแลความสัมพันธ์กับผู้สอบบัญชีด้วย

บริษัทย่อยแต่ละบริษัทอาจจัดตั้งคณะกรรมการตรวจสอบได้ ตามข้อกำหนดของทางการ คณะกรรมการตรวจสอบของบริษัทย่อยจะต้องรายงานต่อคณะกรรมการตรวจสอบของบริษัท ภายใต้หลักเกณฑ์การกำกับแบบรวมกลุ่มของธนาคารแห่งประเทศไทย เพื่อให้มั่นใจว่าความรับผิดชอบที่กำหนดโดยคณะกรรมการตรวจสอบของบริษัทมีกรนำมาใช้และปฏิบัติจริง

คณะกรรมการตรวจสอบได้รับการแต่งตั้งจากคณะกรรมการ ปัจจุบัน คณะกรรมการตรวจสอบประกอบด้วยกรรมการอิสระจำนวน 3 ท่าน ได้แก่ รศ. ดร. อังครรัตน์ เพ็ญยจริยวัฒน์ เป็น ประธานคณะกรรมการตรวจสอบ นางภัทริยา เบญจพลชัย และ นายสถิตย์ อ่องมณี เป็น กรรมการตรวจสอบ โดยกรรมการตรวจสอบของบริษัททั้ง 3 ท่านมีความรู้และประสบการณ์ในการสอบทานรายงานทางการเงินของบริษัท (สามารถดูรายละเอียดเพิ่มเติมได้ที่ เอกสารแนบ 1 รายละเอียดเกี่ยวกับกรรมการ ผู้บริหาร ผู้มีอำนาจควบคุม และเลขานุการบริษัท)

คณะกรรมการสรรหาและพิจารณาค่าตอบแทน ได้รับมอบหมายให้ปฏิบัติหน้าที่ในการกำกับดูแลนโยบายและหลักเกณฑ์ในการสรรหา กรรมการและผู้บริหารระดับสูงสุดของกลุ่มทิสโก้ ตลอดจนเสนอชื่อบุคคลที่มีความเหมาะสมเพื่อปฏิบัติหน้าที่เป็นคณะกรรมการ ประธานและรอง ประธานคณะกรรมการ ประธานเจ้าหน้าที่บริหาร และกรรมการในคณะกรรมการชุดย่อย เพื่อพิจารณาแต่งตั้งโดยคณะกรรมการ ตลอดจนการ พิจารณาแต่งตั้งผู้บริหารระดับสูง (ได้แก่ คณะผู้บริหารและผู้บริหารที่ต่ำลงมา 1 ลำดับชั้น) รวมถึงการเสนอชื่อบุคคลที่เหมาะสมเพื่อปฏิบัติหน้าที่ เป็นประธานเจ้าหน้าที่บริหารหรือกรรมการผู้จัดการของบริษัทย่อยซึ่งอยู่ภายใต้การกำกับดูแลโดยหน่วยงานกำกับตลาดทุนและการเงิน ได้แก่ ธนาคารทิสโก้ จำกัด (มหาชน) บริษัทหลักทรัพย์ ทิสโก้ จำกัด และบริษัทหลักทรัพย์จัดการกองทุน ทิสโก้ จำกัด และนำเสนอต่อคณะกรรมการ นอกจากนี้ ยังมีหน้าที่กำหนดและกำกับนโยบายการจ่ายค่าตอบแทน และกำหนดเป้าหมายสำหรับการพิจารณาจ่ายค่าตอบแทนตามผลงาน รวมถึงกำหนดค่าตอบแทนของประธานเจ้าหน้าที่บริหารกลุ่มทิสโก้และผู้บริหารระดับสูง เพื่อสร้างมูลค่าระยะยาวให้กับบริษัทด้วย

คณะกรรมการสรรหาและพิจารณาค่าตอบแทนได้รับการแต่งตั้งจากคณะกรรมการ ปัจจุบัน คณะกรรมการสรรหาและพิจารณาค่าตอบแทนประกอบไปด้วยกรรมการ จำนวน 3 ท่าน ได้แก่ ศ.ดร. ปราณี ทินกร เป็น ประธานคณะกรรมการสรรหาและพิจารณาค่าตอบแทน ซึ่งเป็นกรรมการอิสระ นายฮอน คิท ซิง (นายอเล็กซานเดอร์ เฮง ซิง) และนายสถิตย์ อ่องมณี เป็น กรรมการสรรหาและพิจารณาค่าตอบแทน

คณะกรรมการกำกับดูแลกิจการ ได้รับมอบหมายให้ปฏิบัติหน้าที่ในการกำหนดนโยบายการกำกับดูแลกิจการ จรรยาบรรณธุรกิจ และนโยบายการพัฒนาอย่างยั่งยืน ตลอดจนกำกับดูแลแนวปฏิบัติทางของคณะกรรมการ คณะกรรมการชุดย่อย และผู้บริหาร ให้เป็นไปตามนโยบายการกำกับดูแลกิจการ จรรยาบรรณธุรกิจ รวมถึงกฎหมายและกฎระเบียบที่เกี่ยวข้อง

คณะกรรมการกำกับดูแลกิจการได้รับการแต่งตั้งจากคณะกรรมการ ปัจจุบัน คณะกรรมการกำกับดูแลกิจการ ประกอบไปด้วยกรรมการ จำนวน 3 ท่าน ได้แก่ นางภัทริยา เบญจพลชัย เป็น ประธานคณะกรรมการกำกับดูแลกิจการ ซึ่งเป็นกรรมการอิสระ นางสาวปณิตดา กนกวัฒน์ และ ศ. ดร. ติรณ พงศ์มพัฒน์ เป็น กรรมการกำกับดูแลกิจการ

คณะกรรมการเฉพาะกิจด้านต่างๆ ของบริษัท

- **คณะกรรมการบริหารความเสี่ยง** ประกอบด้วยผู้บริหารระดับสูงจากสายงานต่างๆ ของกลุ่มทิสโก้ ได้รับการแต่งตั้งและมอบหมายให้ปฏิบัติหน้าที่โดยคณะกรรมการบริษัทเพื่อพิจารณานโยบายการบริหารความเสี่ยงในภาพรวม ชี้ดจำกัดความเสี่ยง และกลยุทธ์ในการบริหารความเสี่ยง คณะกรรมการบริหารความเสี่ยงมีหน้าที่ต้องเสนอแนะนโยบายและกลยุทธ์ในการบริหารความเสี่ยง รวมถึงผลจากการติดตามความเสี่ยงให้คณะกรรมการบริหารและคณะกรรมการบริษัททราบ
- **คณะกรรมการผู้บริหารทิสโก้** ประกอบด้วยกลุ่มผู้บริหารระดับสูงที่ดูแลสายธุรกิจและการควบคุมหลักของกลุ่มทิสโก้ ได้รับการแต่งตั้งโดยคณะกรรมการสรรหาและพิจารณาค่าตอบแทนจากการเสนอโดยประธานเจ้าหน้าที่บริหารกลุ่มทิสโก้ เพื่อพิจารณากำหนดกลยุทธ์การดำเนินงาน เป้าหมายทางการเงิน และแผนธุรกิจ ตลอดจนงบประมาณประจำปีของกลุ่มทิสโก้ และกำกับ การปฏิบัติให้เป็นไปตามแผนกลยุทธ์ และนโยบายการกำกับดูแลกิจการ ตลอดจนกฎระเบียบที่เกี่ยวข้อง
- **คณะกรรมการกำกับกฎเกณฑ์และการปฏิบัติงาน** ได้รับการแต่งตั้งโดยประธานเจ้าหน้าที่บริหารกลุ่มทิสโก้ เพื่อทำหน้าที่ทบทวนการปฏิบัติงาน ความเสี่ยงด้านปฏิบัติการและกิจกรรมควบคุมภายใน เพื่อให้มั่นใจว่า มีการปฏิบัติงานที่เหมาะสม ทั้งในด้านประสิทธิภาพการดำเนินงานและด้านควบคุมความเสี่ยง นอกจากนี้ คณะกรรมการกำกับกฎเกณฑ์และการปฏิบัติงาน ยังมีบทบาทในการทำให้เกิดความเชื่อมั่นว่า บริษัทมีการปฏิบัติตามกฎหมายและระเบียบที่เกี่ยวข้อง และการควบคุมภายในอย่างมีประสิทธิภาพ ในกลุ่มทิสโก้ รวมทั้งทบทวนและพิจารณาแผนการจัดการเหตุการณ์ความเสี่ยงด้านปฏิบัติการและข้อผิดพลาดที่มีนัยสำคัญ
- **คณะกรรมการเทคโนโลยีสารสนเทศ** ได้รับการแต่งตั้งโดยประธานเจ้าหน้าที่บริหารกลุ่มทิสโก้ เพื่อรับผิดชอบกำหนดกลยุทธ์ด้านเทคโนโลยีสารสนเทศ และโครงสร้างพื้นฐานด้านปฏิบัติการสารสนเทศสำหรับกลุ่มทิสโก้ โดยมีหน้าที่ทำให้เกิดความเชื่อมั่นว่า ศูนย์งานเทคโนโลยีสารสนเทศ โครงสร้างพื้นฐาน เครื่องเซิร์ฟเวอร์ สถาปัตยกรรมคอมพิวเตอร์ ระบบสารสนเทศเพื่อการจัดการ และอุปกรณ์สำนักงานทำงานอย่างมีประสิทธิภาพ นอกจากนี้ยังมีหน้าที่ในการทบทวนค่าใช้จ่าย และกำกับการจัดการด้านเทคโนโลยีสารสนเทศ ตลอดจนนโยบายความมั่นคงปลอดภัยทางสารสนเทศและโครงสร้างพื้นฐานภายในกลุ่มทิสโก้

- คณะกรรมการทรัพยากรบุคคล ได้รับการแต่งตั้งโดยประธานเจ้าหน้าที่บริหารกลุ่มทิสโก้ เพื่อทำหน้าที่ในการทบทวนและพิจารณาโครงสร้างองค์กรและโครงสร้างงาน แผนการสืบทอดตำแหน่ง การบริหารพนักงานที่มีความสามารถสูง การประเมินผลการปฏิบัติงาน และค่าตอบแทนของพนักงานในกลุ่มทิสโก้

คณะกรรมการเฉพาะกิจด้านต่างๆ ของธนาคารและบริษัทย่อยอื่น

- คณะกรรมการบริหารความเสี่ยงของธนาคารทิสโก้ ทำหน้าที่ควบคุมดูแลการรับนโยบายบริหารความเสี่ยงในภาพรวมของบริษัทมาปฏิบัติได้อย่างมีประสิทธิภาพและประสิทธิผลในหน่วยงานต่างๆ ของธนาคาร แล้วรายงานผลจากการปฏิบัติตามนโยบายและกลยุทธ์นั้นให้คณะกรรมการบริหารความเสี่ยงของของบริษัทใหญ่ภายใต้แนวปฏิบัติในการกำกับและรวมกลุ่มของธนาคารแห่งประเทศไทย ฝ่ายบริหารความเสี่ยงองค์กรและฝ่ายวิจัยความเสี่ยงทำหน้าที่สนับสนุนการดูแลและควบคุมความเสี่ยงโดยรวมของธนาคาร ตามแนวทางและข้อกำหนดในการบริหารความเสี่ยงโดยคณะกรรมการบริหารความเสี่ยง จัดให้มีการรายงานฐานะความเสี่ยงต่อคณะกรรมการบริหารความเสี่ยงและสายงานที่เกี่ยวข้องอย่างสม่ำเสมอ รวมทั้งการวิเคราะห์ความเสี่ยงที่อาจเกิดขึ้นจากการดำเนินธุรกิจใหม่
- คณะกรรมการพิจารณาสินเชื่อของธนาคารทิสโก้และบริษัทย่อยอื่นที่ทำธุรกิจการให้สินเชื่อ และคณะกรรมการพิจารณาสินเชื่อที่มีปัญหา ของธนาคารทิสโก้ มีหน้าที่กำหนดแนวทางพิจารณาสินเชื่อ และควบคุมระเบียบปฏิบัติในการให้สินเชื่อในระดับรายการ เพื่อให้มีการดูแลและควบคุมความเสี่ยงด้านเครดิตที่ครบถ้วน ทั้งนี้มีสายงานควบคุมสินเชื่อเป็นหน่วยงานสนับสนุนในการประเมินและติดตามควบคุมการพิจารณาสินเชื่อในระดับรายการ และมีหน่วยงานตรวจสอบภายใน ทำหน้าที่สอบทานสินเชื่อ (Credit Review) และตรวจสอบกระบวนการพิจารณาสินเชื่อให้เป็นไปตามหลักเกณฑ์ที่กำหนด

9.3 การสรรหากรรมการและแต่งตั้งกรรมการและผู้บริหาร

9.3.1 การสรรหากรรมการและกรรมการอิสระ

คณะกรรมการสรรหาและพิจารณาค่าตอบแทนจะพิจารณาคัดเลือกและก่อกำหนดบุคคลซึ่งมีคุณสมบัติเหมาะสม รวมถึงมีความรู้ความสามารถ และประสบการณ์ในด้านต่างๆ มีความเข้าใจที่เพียงพอในด้านการเงิน การธนาคาร รวมถึงธุรกิจหลักทรัพย์ เศรษฐกิจ กฎหมาย และอื่นๆ โดยคำนึงถึงความจำเป็นขององค์กร การกำกับดูแลกิจการที่ดี และโครงสร้างคณะกรรมการเพื่อสร้างความคิดเห็นที่หลากหลายในคณะกรรมการจากพื้นฐานทางธุรกิจและประสบการณ์ที่แตกต่างกันในกรรมการแต่ละท่าน ตลอดจนให้คณะกรรมการมีองค์ประกอบที่มีความหลากหลาย (Board Composition) ทั้งในด้านอายุ เพศ ความรู้ ความชำนาญ ประสบการณ์ และคุณสมบัติที่สำคัญอื่นๆ เพื่อให้สามารถรับความเห็นที่แตกต่างและแสดงข้อคิดเห็นเพื่อประกอบการตัดสินใจทางธุรกิจของบริษัทได้ โดยกำหนดให้มีจำนวนกรรมการที่ไม่เป็นผู้บริหารระดับสูงมากกว่าจำนวนกรรมการที่เป็นผู้บริหาร ในขณะที่จำนวนตัวแทนของผู้ถือหุ้นรายใหญ่แต่ละรายจะเป็นไปตามสัดส่วนการถือหุ้นเพื่อการถ่วงดุลอำนาจอย่างเหมาะสม ทั้งนี้ คณะกรรมการสรรหาและพิจารณาค่าตอบแทนจะรับฟังข้อเสนอแนะของผู้ถือหุ้นรายย่อย ซึ่งเสนอชื่อบุคคลที่ควรได้รับการเลือกตั้งเป็นกรรมการหรือกรรมการอิสระของบริษัทด้วย โดยเปิดโอกาสให้ผู้ถือหุ้นเสนอชื่อบุคคลเพื่อรับการพิจารณาเลือกตั้งเป็นกรรมการในการประชุมสามัญผู้ถือหุ้นได้ตามหลักเกณฑ์ที่บริษัทกำหนด ดังรายละเอียดปรากฏในข้อ 9.1

คณะกรรมการสรรหาและพิจารณาค่าตอบแทนจะเสนอให้คณะกรรมการพิจารณาแต่งตั้งกรรมการและ/หรือกรรมการอิสระแทนกรณีตำแหน่งกรรมการว่างลงในคณะกรรมการเพราะเหตุอื่นนอกจากถึงคราวออกตามวาระ หรือเพื่อพิจารณาเสนอต่อที่ประชุมผู้ถือหุ้นเพื่อเลือกตั้งกรรมการและ/หรือกรรมการอิสระในกรณีที่กรรมการพ้นตำแหน่งตามวาระ หรือเลือกตั้งกรรมการใหม่เพิ่มเติม โดยหลักเกณฑ์ในการเลือกตั้งและถอดถอนกรรมการตามที่ระบุไว้ในข้อบังคับของบริษัทเป็นดังนี้

- 1) ให้ผู้ถือหุ้นโดยมติของที่ประชุมผู้ถือหุ้น กำหนดจำนวนผู้ที่จะดำรงตำแหน่งกรรมการของบริษัทเป็นคราวๆ ไป โดยให้มีจำนวนไม่น้อยกว่า 5 คน โดยกรรมการจำนวนไม่น้อยกว่ากึ่งหนึ่งของจำนวนกรรมการทั้งหมด ต้องมีถิ่นที่อยู่ในราชอาณาจักร และมีกรรมการที่มีสัญชาติไทยตามที่กฎหมายกำหนด
- 2) ในการลงคะแนนเสียงเลือกตั้งกรรมการให้ที่ประชุมผู้ถือหุ้นเลือกตั้งตามหลักเกณฑ์และวิธีการดังต่อไปนี้
 - (1) ผู้ถือหุ้นคนหนึ่งมีคะแนนเสียงเท่ากับจำนวนหุ้นที่ตนถือด้วยจำนวนกรรมการที่จะเลือกตั้ง
 - (2) ผู้ถือหุ้นแต่ละคนจะใช้คะแนนเสียงที่มีอยู่ทั้งหมดตาม (1) เลือกตั้งบุคคลคนเดียวหรือหลายคนเป็นกรรมการก็ได้ ในกรณีที่เลือกตั้งบุคคลหลายคนเป็นกรรมการจะแบ่งคะแนนเสียงให้แก่ผู้ใดมากน้อยเพียงใดก็ได้

- (3) บุคคลซึ่งได้รับคะแนนเสียงสูงสุดตามลำดับลงมา เป็นผู้ได้รับการเลือกตั้งเป็นกรรมการเท่าจำนวนกรรมการที่จะพึงมี ในกรณีที่บุคคลซึ่งได้รับการเลือกตั้งในลำดับถัดลงมา มีคะแนนเสียงเท่ากันเกินจำนวนกรรมการที่จะพึงมี ให้เลือกโดยวิธีจับสลากเพื่อให้ได้จำนวนกรรมการที่จะพึงมี
- 3) ในการประชุมสามัญประจำปีทุกครั้ง ให้เลือกตั้งคณะกรรมการทั้งชุดพร้อมกันในคราวเดียว แต่ให้คณะกรรมการชุดเดิมรักษาการในตำแหน่งเพื่อดำเนินกิจการของบริษัทต่อไปพลางก่อนเท่าที่จำเป็นจนกว่าคณะกรรมการชุดใหม่จะเข้ารับหน้าที่ กรรมการผู้ออกไปนั้นจะได้รับเลือกเข้ารับตำแหน่งอีกก็ได้
- 4) ผู้เป็นกรรมการนั้นเฉพาะแต่ผู้ถือหุ้นในการประชุมผู้ถือหุ้นเท่านั้นที่จะตั้งหรือถอนได้ อย่างไรก็ดี ถ้าหากว่ามีตำแหน่งว่างลงในคณะกรรมการเพราะเหตุอื่น นอกจากถึงคราวออกตามวาระ หรือสิ้นกำหนดเวลาที่ระบุไว้แล้ว ให้กรรมการที่คงเหลืออยู่ตั้งผู้อื่นขึ้นใหม่ให้เต็มทีว่าง เว้นแต่วาระของกรรมการจะเหลือน้อยกว่าสองเดือน ทั้งนี้ มิติในการตั้งกรรมการดังกล่าวต้องประกอบด้วยคะแนนเสียงไม่น้อยกว่าสามในสี่ของจำนวนกรรมการที่ยังเหลืออยู่ แต่ผู้ที่ได้รับการตั้งจากกรรมการที่คงเหลือดังกล่าวนี้ จะคงอยู่ในตำแหน่งได้เพียงเท่ากำหนดเวลาที่กรรมการผู้ที่เขาเข้าสืบตำแหน่งแทนขอที่จะอยู่ได้ ในกรณีที่ประชุมผู้ถือหุ้นถอนกรรมการผู้หนึ่งและตั้งผู้อื่นขึ้นไว้แทนที่ ผู้ที่รับแต่งตั้งนั้นให้อยู่ในตำแหน่งได้เพียงเท่ากำหนดเวลาที่กรรมการผู้ถูกถอนนั้นขอที่จะอยู่ได้
- 5) ที่ประชุมผู้ถือหุ้นอาจลงมติให้กรรมการคนใดออกจากตำแหน่งก่อนถึงคราวออกตามวาระได้ด้วยคะแนนเสียงไม่น้อยกว่าสามในสี่ของจำนวนผู้ถือหุ้นซึ่งมาประชุมและมีสิทธิออกเสียง และมีหุ้นนับรวมกันได้ไม่น้อยกว่ากึ่งหนึ่งของจำนวนหุ้นที่ถือโดยผู้ถือหุ้นที่มาประชุมและมีสิทธิออกเสียง

9.3.2 การสรรหาผู้บริหาร

คณะกรรมการสรรหาและพิจารณาค่าตอบแทนจะพิจารณาคัดเลือกและกลั่นกรองบุคคลที่มีความสามารถและคุณสมบัติที่เหมาะสมเพื่อดำรงตำแหน่งผู้บริหารสูงสุด โดยมีปัจจัยเบื้องต้นที่ใช้ประกอบการพิจารณา ได้แก่ คุณสมบัติ ความรู้ความสามารถ และประสบการณ์ในสายงานด้านการเงิน ผู้ที่ได้รับการคัดเลือกให้ดำรงตำแหน่งควรมีแนวคิดและวิสัยทัศน์ในการบริหารจัดการในแนวทางเดียวกับคณะกรรมการ เพื่อให้การดำเนินงานขององค์กรประสบผลสำเร็จลุล่วงตามเป้าหมาย ซึ่งผู้บริหารสูงสุดและคณะกรรมการบริษัทจะต้องมีความไว้วางใจซึ่งกันและกันตลอดจนมีการประสานงานกันอย่างใกล้ชิด โดยคณะกรรมการสรรหาและพิจารณาค่าตอบแทนจะเสนอชื่อบุคคลที่ได้รับการคัดเลือกต่อคณะกรรมการบริษัทเพื่อพิจารณาแต่งตั้งต่อไป

สำหรับตำแหน่งผู้บริหารอื่นๆ ผู้บริหารสูงสุดจะเป็นผู้พิจารณาคุณสมบัติเพื่อเสนอต่อคณะกรรมการสรรหาและพิจารณาค่าตอบแทน และเสนอต่อคณะกรรมการบริษัทเพื่อพิจารณานุมัติแต่งตั้งต่อไป

9.3.3 คุณสมบัติของกรรมการอิสระ

ในการสรรหาและแต่งตั้งบุคคลเข้าดำรงตำแหน่งกรรมการอิสระนั้น บุคคลดังกล่าวจะต้องมีคุณสมบัติตามนโยบายการกำกับดูแลกิจการของกลุ่มทีเอสโก้ (TISCO Corporate Governance Policy) ซึ่งเข้มงวดกว่าที่กำหนดโดยประกาศคณะกรรมการกำกับตลาดทุน และประกาศธนาคารแห่งประเทศไทย รายละเอียดสรุปได้ดังนี้

1. ถือหุ้นไม่เกินร้อยละ 0.50 ของจำนวนหุ้นที่มีสิทธิออกเสียงทั้งหมดของบริษัท บริษัทใหญ่ บริษัทย่อย บริษัทร่วม หรือนิติบุคคลที่อาจมีความขัดแย้ง ทั้งนี้ ให้นับรวมถึงหุ้นที่ถืออยู่โดยผู้ที่เกี่ยวข้องของกรรมการอิสระรายนั้นๆ ด้วย
2. ไม่เป็นหรือเคยเป็นกรรมการที่มีส่วนร่วมบริหารงาน ลูกจ้าง พนักงาน ที่ปรึกษาที่ได้รับเงินเดือนประจำ หรือผู้มีอำนาจควบคุมในบริษัท บริษัทใหญ่ บริษัทย่อย บริษัทร่วม หรือนิติบุคคลที่อาจมีความขัดแย้ง เว้นแต่จะได้พ้นจากการมีลักษณะดังกล่าวมาแล้วไม่น้อยกว่า 2 ปี
3. ไม่เป็นบุคคลที่มีความสัมพันธ์ทางสายโลหิต หรือโดยการจดทะเบียนตามกฎหมาย ในลักษณะที่เป็น บิดามารดา คู่สมรส พี่น้อง และบุตร รวมทั้งคู่สมรสของบุตร ของผู้บริหาร ผู้ถือหุ้นรายใหญ่ ผู้มีอำนาจควบคุม หรือบุคคลที่จะได้รับการเสนอให้เป็นผู้บริหาร หรือผู้มีอำนาจควบคุมของบริษัท หรือบริษัทย่อย
4. ไม่มีหรือเคยมีความสัมพันธ์ทางธุรกิจตามลักษณะที่กำหนดโดยคณะกรรมการกำกับตลาดทุน กับบริษัท บริษัทใหญ่ บริษัทย่อย บริษัทร่วม หรือนิติบุคคลที่อาจมีความขัดแย้งในลักษณะที่อาจเป็นการขัดขวางการใช้วิจารณญาณอย่างอิสระของตน รวมทั้งไม่เป็นหรือเคยเป็นผู้ถือหุ้นรายใหญ่ กรรมการซึ่งไม่ใช่กรรมการอิสระ หรือผู้บริหาร ของผู้ที่มีความสัมพันธ์ทางธุรกิจกับบริษัท บริษัทใหญ่ บริษัทย่อย บริษัทร่วม หรือนิติบุคคลที่อาจมีความขัดแย้ง เว้นแต่จะได้พ้นจากการมีลักษณะดังกล่าวมาแล้วไม่น้อยกว่า 2 ปี

5. ไม่เป็นหรือเคยเป็นผู้สอบบัญชีของบริษัท บริษัทใหญ่ บริษัทย่อย บริษัทร่วม หรือนิติบุคคลที่อาจมีความขัดแย้ง และไม่เป็นผู้อื้อห่วยรายใหญ่ กรรมการซึ่งไม่ใช่กรรมการอิสระ ผู้บริหาร หรือหุ้นส่วนผู้จัดการของสำนักงานสอบบัญชี ซึ่งมีผู้สอบบัญชีของบริษัท บริษัทใหญ่ บริษัทย่อย บริษัทร่วม หรือนิติบุคคลที่อาจมีความขัดแย้งสังกัดอยู่ เว้นแต่จะได้พ้นจากการมีลักษณะดังกล่าวมาแล้ว ไม่น้อยกว่า 2 ปี
6. ไม่เป็นหรือเคยเป็นผู้ให้บริการทางวิชาชีพใดๆ ซึ่งรวมถึงการให้บริการเป็นที่ปรึกษากฎหมายหรือที่ปรึกษาทางการเงิน ซึ่งได้รับค่าบริการเกินกว่าสองล้านบาทต่อปี จากบริษัท บริษัทใหญ่ บริษัทย่อย บริษัทร่วม หรือนิติบุคคลที่อาจมีความขัดแย้ง ทั้งนี้ ในกรณีที่ผู้ให้บริการทางวิชาชีพเป็นนิติบุคคล ให้รวมถึงการเป็นผู้ถือหุ้นรายใหญ่ กรรมการซึ่งไม่ใช่กรรมการอิสระ ผู้บริหาร หรือหุ้นส่วนผู้จัดการของผู้ให้บริการทางวิชาชีพนั้นด้วย เว้นแต่จะได้พ้นจากการมีลักษณะดังกล่าวมาแล้ว ไม่น้อยกว่า 2 ปี
7. ไม่เป็นกรรมการที่ได้รับการแต่งตั้งขึ้นเพื่อเป็นตัวแทนของกรรมการของบริษัท ผู้ถือหุ้นรายใหญ่ หรือผู้ถือหุ้นซึ่งเป็นผู้ที่เกี่ยวข้องกับผู้ถือหุ้นรายใหญ่ของบริษัท
8. ไม่ประกอบกิจการที่มีสภาพอย่างเดียวกันและเป็นการแข่งขันที่มีนัยกับกิจการของบริษัทหรือบริษัทย่อย หรือไม่เป็นหุ้นส่วนที่มีนัยในหุ้นส่วน หรือเป็นกรรมการที่มีส่วนร่วมบริหารงาน ลูกจ้าง พนักงาน ที่ปรึกษาที่รับเงินเดือนประจำ หรือ ถือหุ้นเกินร้อยละหนึ่งของจำนวนหุ้นที่มีสิทธิออกเสียงทั้งหมดของบริษัทอื่น ซึ่งประกอบกิจการที่มีสภาพอย่างเดียวกันและเป็นการแข่งขันที่มีนัยกับกิจการของบริษัท หรือบริษัทย่อย
9. ไม่มีลักษณะอื่นใดที่ทำให้ไม่สามารถให้ความเห็นอย่างเป็นอิสระเกี่ยวกับการดำเนินงานของบริษัท

9.3.4 ความสัมพันธ์ทางธุรกิจหรือการให้บริการทางวิชาชีพของกรรมการอิสระในรอบระยะเวลาบัญชีที่ผ่านมา¹

ไม่มี

9.4 การกำกับดูแลการดำเนินงานของบริษัทย่อยและบริษัทร่วม

กลุ่มทิสโก้ ซึ่งประกอบด้วย บริษัทและบริษัทย่อย วางแนวความคิดการบริหารของกลุ่มทิสโก้เสมือนเป็นหน่วยธุรกิจเดียว เพื่อให้มั่นใจว่าการกำกับดูแลกิจการที่ดีและใช้ทรัพยากรที่มีร่วมกันอย่างมีประสิทธิภาพ โครงสร้างการบริหารระหว่างบริษัทซึ่งเป็นบริษัทแม่ และบริษัทย่อย ภายใต้กรอบดังกล่าว ทำให้มั่นใจว่าธุรกิจดำเนินไปในทิศทางเดียวกันและมีการกำกับดูแลกิจการที่ดีด้วยมาตรฐานที่เท่าเทียมกันทั้งองค์กร ทั้งนี้ บริษัทในฐานะบริษัทแม่ ทำหน้าที่กำกับดูแล กำหนดนโยบาย รวมถึงมาตรฐานและกลยุทธ์จากส่วนกลางให้กับบริษัทย่อยในกลุ่มทั้งหมด บริษัทยังรวมศูนย์การควบคุมและหน่วยสนับสนุนทั้งหมดสำหรับบริษัทและบริษัทย่อย ในขณะที่บริษัทย่อยจะเป็นหน่วยธุรกิจเชิงกลยุทธ์ ซึ่งทำหน้าที่การตลาดและการขาย ลูกค้าสัมพันธ์ ตลอดจนการดำเนินธุรกรรม และการควบคุมเครดิต

บริษัท ในฐานะบริษัทกำกับดูแล เป็นผู้กำหนดทิศทางกลยุทธ์ของกลุ่ม แผนธุรกิจ และการจัดสรรทรัพยากรของบริษัทในกลุ่มทั้งหมด แม้ว่ากลุ่มทิสโก้จะใช้กระบวนการจัดทำและดำเนินแผนกลยุทธ์ทั้งจากระดับบนลงสู่ล่าง และจากระดับล่างขึ้นสู่บน แต่คณะกรรมการเท่านั้นที่มีอำนาจสูงสุดในการอนุมัติรูปแบบธุรกิจของกลุ่มทิสโก้ ตลอดจนกลยุทธ์องค์กร แผนธุรกิจ และงบประมาณด้านการเงิน ซึ่งนำมาปฏิบัติโดยบริษัทในกลุ่มทิสโก้

ด้วยอำนาจการบริหารตามที่ระบุในนโยบายกำกับดูแลกิจการ บริษัทจะเป็นผู้แต่งตั้งคณะกรรมการและคณะกรรมการชุดย่อย ของบริษัทย่อยทั้งหมด ตลอดจนกำหนดนโยบายและกลยุทธ์ทางธุรกิจ อนุมัติธุรกรรมที่มีนัยสำคัญ และติดตามผลการดำเนินงานและประเด็นที่มีนัยสำคัญของบริษัทย่อยอย่างต่อเนื่อง เพื่อให้เป็นไปตามกลยุทธ์และแผนธุรกิจที่ได้รับอนุมัติจากคณะกรรมการบริษัทแม่

หน่วยงานสนับสนุนและควบคุมทั้งหมดจะถูกรวมศูนย์ที่บริษัทแม่ เพื่อสร้างการกำกับดูแลกิจการที่ดีเป็นมาตรฐานเดียวกัน ส่งเสริมความร่วมมือระหว่างกัน และเพิ่มพูนประสิทธิภาพและประสิทธิผลในการบริหารงานของกลุ่ม ทั้งนี้ การบริหารงานแบบรวมศูนย์ ครอบคลุมถึงการกำกับดูแล กลยุทธ์และการวางแผน การเงินและบัญชี การบริหารความเสี่ยง การควบคุมเครดิต การกำกับและการควบคุมภายใน ทรัพยากรบุคคล ตลอดจนการพัฒนาธุรกิจและการบริหารความเสี่ยงด้านปฏิบัติการ โดยกลุ่มทิสโก้จะจัดทำนโยบายกลางในด้านต่างๆ เพื่อกำหนดหลักเกณฑ์สำหรับบริษัทในกลุ่มทั้งหมด ในขณะที่บริษัทย่อยทำหน้าที่เป็นหน่วยธุรกิจเชิงกลยุทธ์ ซึ่งมุ่งเน้นการให้บริการด้านการเงินที่หลากหลายรูปแบบจะมีบทบาทหลักในด้านการตลาดและการขาย ลูกค้าสัมพันธ์ การส่งมอบผลิตภัณฑ์และบริการแก่ลูกค้า รวมถึงการดำเนินธุรกรรมและการควบคุมเครดิต โดยดำเนินธุรกิจภายใต้กรอบนโยบาย แนวทาง และกลยุทธ์ ที่บริษัทแม่กำหนด โดยบริษัทย่อยจะรายงานผลประกอบการและกิจกรรมหลักทางธุรกิจของบริษัทย่อยอย่างสม่ำเสมอต่อคณะกรรมการบริษัทแม่ เพื่อการกำกับดูแลรวมถึงในเรื่องการตัดสินใจ

¹ ตามหลักเกณฑ์ที่กำหนดในประกาศคณะกรรมการกำกับตลาดทุนที่ ทจ. 4/2552 เรื่องการขออนุญาตและการอนุญาตให้เสนอขายหุ้นที่ออกใหม่ (ฉบับที่ 2)

และการควบคุมในเรื่องที่สำคัญ ทั้งนี้ การตัดสินใจที่มีนัยสำคัญเกี่ยวกับการลงทุนหรือการเลิกกิจการ การได้มาหรือจำหน่ายไปซึ่งสินทรัพย์ การควบรวมหรือการร่วมเป็นพันธมิตรเชิงกลยุทธ์ของบริษัทย่อย จะต้องได้รับการอนุมัติจากบริษัทแม่

นอกจากนี้ บริษัทได้ทำการโอนย้ายผู้บริหารระดับสูงและผู้บริหารของกลุ่มที่รับผิดชอบดูแลหรือกำกับส่วนงานหลักที่มีความสำคัญต่อการดำเนินธุรกิจของกลุ่มทิสโก้ มาเป็นพนักงานในสังกัดของบริษัท โดยบริษัทได้มอบหมาย (Secondment) ให้ผู้บริหารดังกล่าวไปบริหารจัดการบริษัทย่อยเต็มเวลาโดยมีงานในความรับผิดชอบเช่นเดียวกับก่อนการโอนย้ายเพื่อให้มั่นใจว่าสามารถอุทิศเวลาในการบริหารจัดการบริษัทดังกล่าวได้อย่างเต็มที่ภายใต้นโยบายและแผนงานของกลุ่ม ซึ่งอนุมัติโดยคณะกรรมการ

เพื่อให้การทำหน้าที่ในการกำกับดูแลบริษัทในกลุ่มเป็นไปภายใต้มาตรฐานเดียวกัน และเป็นไปตามหลักเกณฑ์ที่เกี่ยวข้อง บริษัทมีการกำหนดขอบเขตหน้าที่และความรับผิดชอบของกรรมการและผู้บริหารที่บริษัทมอบหมายให้เข้าไปบริหารจัดการบริษัทย่อยไว้อย่างชัดเจน มีการติดตามดูแลบริษัทย่อยให้ดำเนินการเปิดเผยข้อมูลที่สำคัญต่างๆ อย่างครบถ้วนถูกต้องเป็นไปตามกฎระเบียบที่เกี่ยวข้อง ดูแลควบคุมให้บริษัทย่อยมีระบบการควบคุมภายในที่เหมาะสมและรัดกุมเพียงพอ รวมทั้งมีการติดตามดูแลให้กรรมการและผู้บริหารของบริษัทย่อยให้ปฏิบัติตามหน้าที่และความรับผิดชอบตามที่กฎหมายกำหนด โดยการกำกับดูแลดังกล่าว คณะกรรมการได้มอบหมายให้คณะกรรมการชุดย่อยรวมทั้งผู้บริหารของบริษัทเป็นผู้ทำหน้าที่ในการควบคุมดูแล รายละเอียดขอบเขต อำนาจหน้าที่และความรับผิดชอบของคณะกรรมการชุดย่อยปรากฏในหัวข้อย่อย 8.1 และ 9.2 สำหรับการทำการรายการระหว่างบริษัทย่อยกับบุคคลที่เกี่ยวข้อง การได้มาหรือจำหน่ายไปซึ่งทรัพย์สินที่มีนัยสำคัญ หรือการทำการรายการสำคัญอื่นใดของบริษัทย่อย เช่น การเลิกบริษัทย่อย การอนุมัติการเพิ่มทุนหรือลดทุน ต้องได้รับมติจากที่ประชุมคณะกรรมการหรือที่ประชุมผู้ถือหุ้นก่อนการทำการรายการดังกล่าว โดยที่ผ่านมา บริษัทได้ปฏิบัติตามระเบียบข้อบังคับของตลาดหลักทรัพย์แห่งประเทศไทย ประกาศคณะกรรมการกำกับหลักทรัพย์และตลาดหลักทรัพย์ และประกาศคณะกรรมการกำกับตลาดทุน ที่เกี่ยวข้องกับรายการที่เกี่ยวข้องกันและรายการที่อาจก่อให้เกิดความขัดแย้งทางผลประโยชน์อย่างเคร่งครัด

9.5 การดูแลเรื่องการใช้อข้อมูลภายใน

กลุ่มทิสโก้ได้กำหนดแนวทางการปฏิบัติงานของพนักงานให้ปฏิบัติหน้าที่ด้วยความสุจริต ยุติธรรม ปฏิบัติตามกฎหมาย กฎระเบียบต่างๆ การรักษาความลับของลูกค้า และการไม่ให้ความสำคัญต่อผลประโยชน์ส่วนตัวเหนือความรับผิดชอบต่อที่มีต่อกลุ่มทิสโก้ ซึ่งรวมถึงการที่พนักงานไม่นำข้อมูลภายในไปใช้เพื่อประโยชน์ส่วนตนหรือเปิดเผยข้อมูลแก่บุคคลอื่นที่ไม่มีส่วนเกี่ยวข้องกับการปฏิบัติงาน ทั้งนี้ กลุ่มทิสโก้ได้รวบรวมแนวปฏิบัติทางด้านธุรกิจ กฎระเบียบและข้อบังคับ รวมถึงจรรยาบรรณในการประกอบธุรกิจของกลุ่มทิสโก้ไว้ในคู่มือปฏิบัติงาน (Compliance Manual) รวมทั้งกำหนดนโยบายป้องกันและจัดการความขัดแย้งทางผลประโยชน์ ซึ่งอาจเกิดขึ้นในการประกอบธุรกิจและให้บริการลูกค้า

กลุ่มทิสโก้ได้กำหนดระเบียบเกี่ยวกับการซื้อขายหลักทรัพย์ของพนักงาน ซึ่งกำหนดให้ผู้บริหารระดับสูง และพนักงานเปิดบัญชีซื้อขายหลักทรัพย์กับ บริษัทหลักทรัพย์ ทิสโก้ จำกัด ซึ่งเป็นบริษัทย่อย และรายงานการซื้อขายต่อหน่วยงานกำกับ และห้ามผู้มีส่วนรับรู้อข้อมูลภายในซึ่งรวมถึงผู้บริหารระดับสูงซื้อขายหุ้นบริษัท ในช่วงระยะเวลาตั้งแต่ 7 วันก่อนวันทำการสุดท้ายของทุกเดือน จนถึง 2 วันถัดจากวันประกาศงบการเงิน หรือรายการย่อแสดงหนี้สินและสินทรัพย์ของบริษัท

นอกจากนี้ กรรมการต้องเก็บข้อมูลสำคัญเกี่ยวกับกลุ่มทิสโก้ที่ยังไม่ได้เปิดเผยต่อสาธารณะไว้เป็นความลับ การซื้อขายหุ้นทิสโก้ด้วยข้อมูลภายในที่ยังไม่ได้เปิดเผยต่อสาธารณะถือเป็นการกระทำที่ผิดกฎหมาย นอกจากการห้ามซื้อขายหุ้นบริษัทโดยใช้ข้อมูลภายในแล้ว กรรมการต้องไม่ให้ข้อมูลภายในต่อผู้อื่นเพื่อจุดประสงค์ดังกล่าวหรือวัตถุประสงค์อื่นใดก็ตาม ตลอดจนมีหน้าที่รักษาความลับของข้อมูลภายในที่ได้ทราบจากการปฏิบัติหน้าที่ให้กับกลุ่มทิสโก้ เว้นแต่ได้รับหรือมีหน้าที่ต้องเปิดเผยตามกฎหมาย และกรณีกรรมการที่ไม่เป็นผู้บริหารต้องการซื้อขายหุ้นบริษัท ต้องแจ้งต่อเลขานุการบริษัทอย่างน้อย 1 วันก่อนการซื้อขายหุ้นบริษัท ตามนโยบายการกำกับดูแลกิจการที่ดี

การไม่ปฏิบัติตามแนวทางหรือระเบียบปฏิบัติที่กลุ่มทิสโก้กำหนด รวมถึงการนำข้อมูลภายในไปใช้เพื่อประโยชน์ส่วนตนหรือบุคคลอื่นใด กลุ่มทิสโก้จะมีมาตรการลงโทษตามระเบียบกำหนด

9.6 ค่าตอบแทนของผู้สอบบัญชี

9.6.1 ค่าตอบแทนการสอบบัญชี (Audit Fee)

กลุ่มทิสโก้จ่ายค่าตอบแทนการสอบบัญชีให้แก่ บริษัท สำนักงาน อีวาย จำกัด ในรอบปีบัญชี 2560 เป็นจำนวนเงินรวม 8,630,000 บาท

9.6.2 ค่าบริการอื่น (Non-audit Fee)

¹ ตามหลักเกณฑ์ที่กำหนดในประกาศคณะกรรมการกำกับตลาดทุนว่าด้วยการขออนุญาตและกรณุญาตให้เสนอขายหุ้นที่ออกใหม่

กลุ่มทิสโก้จ่ายค่าตอบแทนของงานบริการอื่น ในรอบปีบัญชี 2560 ซึ่งได้แก่ ค่าสอบทานรายงานสินทรัพย์สุทธิของการโอนกิจการสินเชื่อจากธนาคารสแตนดาร์ดชาร์เตอร์ด (ไทย) จำกัด (มหาชน) และการสอบทานระบบการให้บริการโอนเงินทางอิเล็กทรอนิกส์ ให้แก่ บริษัทสำนักงาน อีวาย จำกัด ในรอบปีบัญชี 2560 เป็นจำนวนเงินรวม 3,050,000 บาท

9.7 การนำหลักการกำกับดูแลกิจการที่ดี สำหรับบริษัทจดทะเบียน ปี 2560 (CG Code) ไปปรับใช้

บริษัทได้ทบทวนนโยบายการกำกับดูแลกิจการ (Corporate Governance Policy) โดยอ้างอิงจากหลักการกำกับดูแลกิจการที่ดีสำหรับบริษัทจดทะเบียน ปี 2555 ของตลาดหลักทรัพย์แห่งประเทศไทยและหลักการกำกับดูแลกิจการที่ดีสำหรับบริษัทจดทะเบียน ปี 2560 (“CG Code”) ของสำนักงานคณะกรรมการกำกับหลักทรัพย์และตลาดหลักทรัพย์ ซึ่งคณะกรรมการกำกับดูแลกิจการได้พิจารณาพบว่าบริษัทได้นำหลักปฏิบัติส่วนใหญ่มาปรับใช้แล้วและนำเสนอคณะกรรมการรับทราบในหลักการ ในการประชุมคณะกรรมการ ครั้งที่ 5/2560 เมื่อวันที่ 16 ตุลาคม 2560 และ ณ วันที่ 31 ธันวาคม 2560 บริษัทอยู่ระหว่างพิจารณาทบทวนและปรับปรุงนโยบายการกำกับดูแลกิจการให้สอดคล้องกับ CG Code และจรรยาบรรณของธนาคารพาณิชย์ ซึ่งออกโดยสมาคมธนาคารไทย โดยคาดว่าจะแล้วเสร็จภายในปี 2561 เพื่อให้ครอบคลุมและทันต่อพัฒนาการด้านการกำกับดูแลกิจการที่เปลี่ยนแปลงไปอย่างรวดเร็ว

10. ความรับผิดชอบต่อสังคม

การดำเนินธุรกิจตามแนวทางการพัฒนาอย่างยั่งยืน

กลุ่มทิสโก้เชื่อมั่นว่าการดำเนินธุรกิจตามแนวทางการพัฒนาอย่างยั่งยืน โดยคำนึงถึงผู้มีส่วนได้เสียทั้งภายในและภายนอกองค์กร ถือเป็นสิ่งสำคัญที่จะทำให้ธุรกิจเติบโตอย่างแข็งแกร่ง มั่นคง อย่างยั่งยืนในระยะยาว เพื่อเป็นการผลักดันให้เกิดการดำเนินการด้านการพัฒนาความยั่งยืนในทุกกระบวนการธุรกิจภายในกลุ่ม กลุ่มทิสโก้ได้มีการกำหนดนโยบายการพัฒนาและดำเนินธุรกิจอย่างยั่งยืนและกรอบการดำเนินการเพื่อการพัฒนาอย่างยั่งยืนขึ้น (Sustainability Development Framework) เพื่อขับเคลื่อนการดำเนินการด้านความยั่งยืนที่มีสาระสำคัญขององค์กรครอบคลุมหัวข้อด้านสิ่งแวดล้อม สังคม และธรรมาภิบาล (Environmental, Social and Governance: ESG) ได้อย่างมีประสิทธิภาพ ตลอดจนการนำปัจจัยด้าน ESG ผสมผสานเข้ากับวิสัยทัศน์ พันธกิจ และค่านิยมหลัก เพื่อสนับสนุนให้เกิดการดำเนินธุรกิจด้วยความรับผิดชอบต่อสิ่งแวดล้อม การสร้างคุณค่าตอบแทนแก่ผู้มีส่วนได้เสียทั้งภายในและภายนอก ควบคู่ไปกับการสร้างคุณค่าทางสังคมและชุมชนอย่างยั่งยืนในระยะยาว นอกจากนี้ กลุ่มทิสโก้ยังมีส่วนร่วมเป็นส่วนหนึ่งของการขับเคลื่อนเป้าหมายโลกด้านการพัฒนาอย่างยั่งยืน (Sustainable Development Goals; SDGs) ที่ประกาศโดยองค์กรสหประชาชาติไทยผนวกเข้าเป็นเป้าหมายการดำเนินธุรกิจตามแนวทางการพัฒนาอย่างยั่งยืนขององค์กรด้วย

จากความมุ่งมั่นในการดำเนินธุรกิจด้วยความเชี่ยวชาญและเป็นมืออาชีพภายใต้หลักการบรรษัทภิบาล โดยคำนึงถึงการสร้างสรรค์สังคมและสิ่งแวดล้อมอย่างรับผิดชอบต่อสังคม ควบคู่ไปกับการสร้างผลตอบแทนที่ดีในทางเศรษฐกิจเพื่อการเติบโตอย่างยั่งยืน ทำให้ในปี 2560 บริษัท ทิสโก้ไฟแนนเชียลกรุ๊ป จำกัด (มหาชน) (“TISCO”) ได้รับเลือกเป็นหนึ่งในรายชื่อ “หุ้นยั่งยืน” (Thailand Sustainability Investment -THSI) จากตลาดหลักทรัพย์แห่งประเทศไทย

ในปี 2560 กลุ่มทิสโก้มีการปรับปรุงรูปแบบรายงานความยั่งยืนให้เป็นไปตามกรอบรายงานฉบับใหม่ Global Reporting Initiative (GRI) หรือ GRI Standards แทนการรายงานตามกรอบการรายงานสากล GRI ฉบับ G4 สำหรับรายละเอียดการดำเนินงานด้านความยั่งยืนของกลุ่มทิสโก้ได้เปิดเผยไว้ใน “รายงานความยั่งยืน ประจำปี 2560”

การต่อต้านการทุจริตคอร์รัปชัน

กลุ่มทิสโก้ให้ความสำคัญและมุ่งมั่นในการดำเนินธุรกิจด้วยความโปร่งใสมาตลอดระยะเวลากว่า 49 ปี โดยยึดหลักปฏิบัติตามนโยบายด้านการกำกับดูแลกิจการ และการต่อต้านการทุจริตคอร์รัปชัน และปลูกฝังให้พนักงานปฏิบัติงานด้วยความซื่อสัตย์สุจริตโดยกำหนดเป็นหนึ่งในค่านิยมขององค์กรและระบุเป็นแนวปฏิบัติในคู่มือการปฏิบัติงานของพนักงาน

โดยในปี 2553 กลุ่มทิสโก้ได้ร่วมลงนามแสดงเจตนารมณ์เป็นแนวร่วมต่อต้านการทุจริตของภาคเอกชนไทยกับโครงการแนวร่วมปฏิบัติ (Collective Action Coalition: CAC) ของภาคเอกชนไทยในการต่อต้านการทุจริต โดยกลุ่มทิสโก้เป็น 1 ในบริษัทจดทะเบียนกลุ่มแรกๆ ที่ผ่านการรับรองฐานะจากคณะกรรมการแนวร่วมปฏิบัติของภาคเอกชนไทยในการต่อต้านการทุจริต เมื่อวันที่ 8 ตุลาคม 2556 และผ่านการต่ออายุรับรองฐานะต่อ 3 ปี เมื่อวันที่ 16 สิงหาคม 2559

กลุ่มทิสโก้ได้จัดทำมีนโยบายและแนวปฏิบัติเกี่ยวกับการต่อต้านการทุจริต โดยทบทวนประสิทธิภาพของนโยบายและแนวปฏิบัติที่กำหนดเป็นประจำสม่ำเสมอ และสื่อสารสาระสำคัญของแนวปฏิบัติที่ให้ผู้บริหารและพนักงานรับทราบผ่านทางช่องทางต่างๆ เช่น การประกาศบนอินทราเน็ตขององค์กร การจัดสื่อการสอนในรูปแบบอิเล็กทรอนิกส์ การจัดประชุมชี้แจงกรณีที่มีการเปลี่ยนแปลง เป็นต้น และยังคงตรวจสอบความรู้เกี่ยวกับแนวปฏิบัติการต่อต้านการทุจริตให้เป็นส่วนหนึ่งของการประเมินผลประจำปีของพนักงาน (Compulsory KPI) นอกจากนี้ กลุ่มทิสโก้ยังจัดให้มีการประเมินความเสี่ยงเกี่ยวกับทุจริตคอร์รัปชันเป็นประจำทุกปี โดยมีการรายงานผลการประเมินให้คณะกรรมการที่เกี่ยวข้องพิจารณา ในส่วนของการแสดงเจตนารมณ์การต่อต้านการทุจริต กลุ่มทิสโก้ได้จัดส่งหนังสือชี้แจงเจตนารมณ์ต่อคู่ค้าขององค์กร ร่วมกิจกรรมกับองค์กร สมาคมหรือกลุ่มความร่วมมืออื่นที่ต่อต้านการทุจริต รวมถึงการให้ความร่วมมือกับ CAC ในการสื่อสารแนวปฏิบัติเกี่ยวกับการต่อต้านการทุจริตให้กับกลุ่มบริษัทจดทะเบียนและบริษัทอื่นๆ ที่ประสงค์เข้าร่วมโครงการประกาศเจตนารมณ์กับ CAC

แนวทางปฏิบัติเพิ่มเติมเกี่ยวกับการป้องกันการมีส่วนเกี่ยวข้องกับการคอร์รัปชัน

กลุ่มทิสโก้ได้ออกแนวปฏิบัติเพิ่มเติมเพื่อป้องกันการมีส่วนเกี่ยวข้องกับการคอร์รัปชันโดยมีวัตถุประสงค์เพื่อกำหนดแนวปฏิบัติที่สนับสนุนนโยบายการต่อต้านการทุจริต (Anti-Corruption Policy) สำหรับคณะกรรมการ ผู้บริหาร และพนักงานทุกคนในกลุ่มทิสโก้ โดยเป็นการรวบรวมแนวปฏิบัติเพื่อป้องกันหรือลดโอกาสการที่บริษัทจะถูกใช้เป็นช่องทางในการทุจริตคอร์รัปชัน รวมถึงการกำหนดแนวปฏิบัติต่อคู่ค้าหรือผู้มีส่วนเกี่ยวข้องทางธุรกิจและกำหนดช่องทางการแจ้งเบาะแสและข้อสงสัย การสื่อสารและการอบรม แนวทางในการเปิดเผยต่อบุคคลภายนอกเกี่ยวกับเจตนารมณ์

ขององค์กรในการต่อต้านทุจริตคอร์รัปชัน การรายงานผลต่อผู้บริหารระดับสูง ตลอดจนการตรวจสอบและการให้ความเชื่อมั่นในการปฏิบัติงาน เพื่อให้เกิดความมั่นใจว่า ผู้บริหารและพนักงานสามารถปฏิบัติได้อย่างถูกต้องเหมาะสมกับแต่ละสถานการณ์

การป้องกันการมีส่วนเกี่ยวข้องกับคอร์รัปชันที่กลุ่มทิสโก้ได้ดำเนินการไปแล้ว ได้แก่

1. กำหนดให้ความซื่อสัตย์ มีคุณธรรม (Integrity) เป็นค่านิยมหลัก (Core Value) ขององค์กร เพื่อให้พนักงานทุกคนของกลุ่มทิสโก้ประพฤติปฏิบัติตนอย่างซื่อสัตย์สุจริต ยึดมั่นในมาตรฐานสูงสุดของจรรยาบรรณวิชาชีพในการปฏิบัติงานและการให้บริการลูกค้า พร้อมทั้งปลูกฝังค่านิยมนี้ให้แก่พนักงานตั้งแต่วันแรกที่เข้าทำงานและตลอดระยะเวลาที่เป็นพนักงาน
2. จัดให้มีการประเมินความเสี่ยงด้านการทุจริต (Corruption Risk) เป็นประจำพร้อมกับการประเมินความเสี่ยงประจำปี
3. ทบทวนการปฏิบัติงานด้านการต่อต้านทุจริตคอร์รัปชัน ให้สอดคล้องกับความเสี่ยงที่ประเมิน โดยทบทวนแนวปฏิบัติให้เหมาะสมสอดคล้องกับความเสี่ยงเป็นประจำ และกำหนดบทลงโทษอย่างเด็ดขาดสำหรับพนักงานที่มีส่วนเกี่ยวข้องกับการคอร์รัปชัน
4. จัดให้มีการอบรมและสื่อสารให้พนักงานรับทราบ โดยบรรจุเป็นเนื้อหาในการเรียนรู้และทดสอบเพื่อประเมินผลประจำปีของพนักงาน (Compulsory KPI) สำหรับพนักงานประจำทุกคน ต้องเข้าทำทดสอบและได้คะแนนร้อยละ 100 นอกจากนี้ยังได้จัดสัมมนาภายในให้กับกรรมการและผู้บริหารของกลุ่มทิสโก้โดยเชิญวิทยากรผู้ทรงคุณวุฒิจากภายนอกมาให้ความรู้ความเข้าใจและแลกเปลี่ยนความคิดเห็นเกี่ยวกับบทบาทของธุรกิจการเงินต่อการต่อต้านทุจริตคอร์รัปชันของประเทศ
5. จัดให้มีช่องทางรับเรื่องร้องเรียนหรือแจ้งเบาะแส ทั้งสำหรับจากบุคคลภายนอกและจากพนักงานภายใน โดยข้อมูลที่ได้รับจะถูกนำไปสืบหาข้อเท็จจริง และเก็บรักษาข้อมูลผู้แจ้งเบาะแสไว้เป็นความลับ
6. คณะกรรมการและผู้บริหารระดับสูง แสดงออกถึงเจตนารมณ์ในการต่อต้านทุจริตผ่านการร่วมกิจกรรมกับองค์กร สมาคม หรือ กลุ่มความร่วมมืออื่นที่ต่อต้านการทุจริตเป็นประจำสม่ำเสมอ โดยปี 2560 เป็นปีที่ 7 ที่กลุ่มทิสโก้ได้เข้าร่วมเป็นส่วนหนึ่งขององค์กรเอกชนในการแสดงออกถึงการสนับสนุนการต่อต้านคอร์รัปชัน โดยกิจกรรมที่มีการเข้าร่วมในปี 2560 ได้แก่ การร่วมงาน “วันต่อต้านคอร์รัปชัน 2560” ที่จัดขึ้นที่โรงแรมเซ็นทารา แกรนด์และบางกอกคอนเวนชันเซ็นเตอร์ในวันพุธที่ 6 กันยายน 2560 และ “งานต่อต้านคอร์รัปชันสากล (ประเทศไทย)” ที่จัดขึ้นที่ศูนย์แสดงสินค้าและการประชุม อิมแพ็ค เมืองทองธานี ในวันเสาร์ที่ 9 ธันวาคม 2560
7. ปรับปรุงกระบวนการในการจัดซื้อให้มีระบบการควบคุมที่แข็งแกร่งมากยิ่งขึ้น เพื่อลดโอกาสในการเกิดทุจริตคอร์รัปชัน และยังคงกำหนดให้การจัดซื้อจัดจ้างมูลค่าสูงต้องผ่านการพิจารณาจากคณะกรรมการและเงื่อนไขจากคณะกรรมการที่ได้รับมอบหมายเป็นการเฉพาะ
8. ปรับปรุงแนวปฏิบัติเกี่ยวกับการรับของขวัญให้มีความเข้มงวดมากขึ้น โดยกำหนดห้ามรับของขวัญ หรือสิ่งตอบแทนรูปแบบใดๆ ทุกประเภทจากลูกค้า คู่ค้า ผู้มีส่วนเกี่ยวข้องทางธุรกิจในทุกวาระโอกาส กรณีที่ไม่สามารถปฏิเสธการรับได้ กลุ่มทิสโก้จะนำไปบริจาค เพื่อการกุศลหรือสาธารณประโยชน์ที่มีมูลนิธิติสโก้ องค์กรการกุศลอื่น หรือดำเนินการตามความเหมาะสมต่อไปและในช่วงเทศกาลปีใหม่ 2561 นี้ กลุ่มทิสโก้ได้จัดทำหนังสือขอความร่วมมือยังลูกค้า คู่ค้า ผู้มีส่วนเกี่ยวข้องทางธุรกิจของกลุ่มทิสโก้ งดให้ของขวัญกับพนักงานและผู้บริหาร
9. เปิดเผยผลประเมินการดำเนินการต่อต้านคอร์รัปชัน โดยกลุ่มทิสโก้มีระดับผลการประเมินปัจจุบันอยู่ในระดับ 4 คือเป็นบริษัทที่ได้รับการรับรองเป็นสมาชิกแนวร่วมปฏิบัติของภาคเอกชนในการต่อต้านการทุจริตคอร์รัปชัน และอยู่ระหว่างการปรับปรุงไปสู่ระดับ 5 ซึ่งเป็นระดับที่มีการเผยแพร่แนวปฏิบัติเกี่ยวกับการต่อต้านคอร์รัปชันไปยังคู่ค้าหรือบริษัทที่มีส่วนเกี่ยวข้องทางธุรกิจ
10. บริษัทหลักทรัพย์และบริษัทจัดการกองทุน ซึ่งเป็นบริษัทย่อยได้ให้ความร่วมมือกับหน่วยงานทางการสนับสนุนการป้องกันคอร์รัปชันเช่นกัน โดยบริษัทหลักทรัพย์ ทิสโก้ จำกัด ได้เปิดเผยผลประเมินความคืบหน้าการป้องกันการมีส่วนเกี่ยวข้องกับคอร์รัปชันของบริษัทจดทะเบียนนั้นไว้ในบทวิเคราะห์ เพื่อเป็นข้อมูลประกอบการพิจารณาของผู้ลงทุน

ในขณะที่บริษัทหลักทรัพย์จัดการกองทุน ทิสโก้ จำกัด ได้เปิดเผยผลประเมินความคืบหน้าการป้องกันการมีส่วนเกี่ยวข้องกับคอร์รัปชันของหลักทรัพย์ที่ลงทุนไว้ในเอกสารเผยแพร่กองทุน และเริ่มนำผลการประเมินดังกล่าว รวมถึงฐานะการเป็นสมาชิกแนวร่วมปฏิบัติในการต่อต้านการทุจริตคอร์รัปชันเป็นหนึ่งในปัจจัยในการพิจารณาลงทุนสำหรับกองทุนภายใต้การจัดการของบริษัท

ทั้งนี้ รายละเอียดนโยบายมีการเปิดเผยไว้ในเว็บไซต์ของบริษัทอย่างเป็นทางการในส่วนการกำกับดูแลกิจการ เพื่อให้ผู้มีส่วนเกี่ยวข้องได้รับทราบนโยบายการต่อต้านทุจริตของบริษัทอย่างทั่วถึง (ดูรายละเอียดเพิ่มเติมเกี่ยวกับนโยบายการต่อต้านการทุจริตของกลุ่มทิสโก้ ได้ที่เว็บไซต์ <http://www.tisco.co.th/th/aboutus/governance.html>)

การรับรองมาตรฐานการปฏิบัติงาน และรางวัลที่ได้รับในปี 2560

กลุ่มทิสโก้ได้รับรางวัลต่างๆ ที่เกี่ยวข้องกับมาตรฐานการปฏิบัติงาน อันเป็นเครื่องสะท้อนให้เห็นถึงมาตรฐานในการดำเนินนโยบายและผลการดำเนินงานที่โดดเด่นในปี 2560 มีดังนี้

หุ้นยั่งยืน

บริษัท ทีเอสไอไฟแนนเชียลกรุ๊ป จำกัด (มหาชน) (“TISCO”) ได้รับการคัดเลือกเป็น “หุ้นยั่งยืน” (Thailand Sustainability Investment -THSI) ประจำปี 2560 ซึ่งคัดเลือกจากบริษัทจดทะเบียนในตลาดหลักทรัพย์แห่งประเทศไทย (SET) และบริษัทจดทะเบียนในตลาดหลักทรัพย์ เอ็ม เอ ไอ (mai) ที่สมัครใจเข้าร่วมและผ่านเกณฑ์การประเมินความยั่งยืนตามตัวชี้วัดในมิติเศรษฐกิจ (รวมบรรษัทภิบาล) สิ่งแวดล้อม และสังคม ซึ่งเป็นทางเลือกหนึ่งสำหรับผู้ที่ต้องการลงทุนตามแนวคิดการลงทุนอย่างยั่งยืนที่นำปัจจัยด้าน ESG มาเป็นองค์ประกอบในการตัดสินใจลงทุนควบคู่ไปกับการวิเคราะห์ข้อมูลทางการเงินของบริษัทเพื่อสร้างผลตอบแทนอย่างต่อเนื่องในระยะยาว

ESG100

บริษัท ทีเอสไอไฟแนนเชียลกรุ๊ป จำกัด (มหาชน) ได้รับการคัดเลือกเป็น 1 ใน 100 บริษัทในหลักทรัพย์จดทะเบียนที่มีความโดดเด่นด้านการดำเนินการด้านสิ่งแวดล้อม สังคม และธรรมาภิบาล (ESG 100) ต่อเนื่องเป็นปีที่ 3 จากสถาบันไทยพัฒนา

Excellent CG Scoring

บริษัท ทีเอสไอไฟแนนเชียลกรุ๊ป จำกัด (มหาชน) ได้รับการจัดอยู่ในระดับ Top Quartile ของบริษัทจดทะเบียนในกลุ่มที่มีมูลค่าทางการตลาดมากกว่า 10,000 ล้านบาท ด้วยผลการประเมินระดับ “ดีเลิศ” ที่คะแนนร้อยละ 95 สูงขึ้นจากร้อยละ 91 ในปีที่ผ่านมา ตามผลสำรวจการกำกับดูแลกิจการบริษัทจดทะเบียนไทย ประจำปี 2560 โดยสถาบันกรรมการบริษัทไทย (IOD)

ประกาศเกียรติคุณการเข้าร่วมโครงการพิจารณารางวัลรายงานความยั่งยืน ประจำปี 2560

บริษัท ทีเอสไอไฟแนนเชียลกรุ๊ป จำกัด (มหาชน) ได้รับประกาศเกียรติคุณการเข้าร่วมโครงการพิจารณารางวัลรายงานความยั่งยืน ประจำปี 2560 จากสมาคมบริษัทจดทะเบียนไทย

รางวัลศูนย์รับเรื่องและแก้ไขปัญหาให้กับผู้บริโภค (Call Center ดีเด่น) “ระดับดีเด่น”

บริษัท ทีเอสไอไฟแนนเชียลกรุ๊ป จำกัด (มหาชน) ได้รับรางวัลศูนย์รับเรื่องและแก้ไขปัญหาให้กับผู้บริโภค (Call Center ดีเด่น) “ระดับดีเด่น” ในโครงการเพื่อพัฒนาศักยภาพศูนย์รับเรื่องและแก้ไขปัญหาให้กับผู้บริโภค (Call Center) ประจำปีงบประมาณ พ.ศ.2560 โดยสำนักงานคณะกรรมการคุ้มครองผู้บริโภค (สคบ.) ร่วมกับสถาบันรับรองมาตรฐานไอเอสไอ (MASCI)

รางวัลธุรกรรมทางการเงินในตลาดทุนดีเด่น

ธนาคารทีเอสไอ จำกัด (มหาชน) ได้รับรางวัลธุรกรรมทางการเงินในตลาดทุนดีเด่น (Outstanding Deal of the Year Awards) ประจำปี 2560 ในพิธีมอบรางวัล SET Awards 2017 จัดขึ้นโดย ตลาดหลักทรัพย์แห่งประเทศไทย (ตลท.) และวารสารการเงินธนาคาร ในฐานะที่ธนาคารทีเอสไอเป็นที่ปรึกษาทางการเงินในการเสนอขายหุ้นสามัญเพิ่มทุนต่อประชาชนทั่วไปเป็นครั้งแรก (IPO) ของบริษัท บีซีพีจี จำกัด (มหาชน) หรือ BCPG

รางวัล Renewable Energy Deal of the Year, Thailand

ธนาคารทีเอสไอ จำกัด (มหาชน) ได้รับรางวัล Renewable Energy Deal of the Year, Thailand ในงาน The Asset Triple A Asia Infrastructure Awards 2017 จัดขึ้นโดย The Asset นิตยสารด้านการเงินชั้นนำของเอเชีย จากการเป็นผู้จัดการเงินกู้ร่วมในการให้สินเชื่อมูลค่า 273 ล้านดอลลาร์สหรัฐฯ แก่บริษัท บีซีพีจี จำกัด (มหาชน)

รางวัล Best Acquisition Financing

ธนาคารทีเอสไอ จำกัด (มหาชน) ได้รับรางวัล Best Acquisition Financing, Thailand ในงาน The Asset Triple A Country Awards 2017 จัดขึ้นโดย The Asset นิตยสารด้านการเงินชั้นนำของเอเชีย จากการเป็นที่ปรึกษาทางการเงินในการเสนอขายหุ้นสามัญเพิ่มทุนต่อประชาชนทั่วไปเป็นครั้งแรก (IPO) ของบริษัท บีซีพีจี จำกัด (มหาชน) หรือ BCPG

รางวัล Most Active Bank in Corporate Bond Secondary Market

ธนาคารทีเอสไอ ได้รับรางวัล Most Active Bank in Corporate Bond Secondary Market ในงานมอบรางวัลตราสารหนี้ยอดเยี่ยมแห่งปี 2560 จัดขึ้นโดยสมาคมตลาดตราสารหนี้ไทย ในฐานะที่ธนาคารได้ส่งเสริมให้เกิดสภาพคล่องของตราสารหนี้ภาคเอกชน โดยมีมูลค่ารวมของการซื้อขายหุ้นกู้ภาคเอกชนมากที่สุดในปี 2560

11. การควบคุมภายในและการบริหารจัดการความเสี่ยง

กลุ่มทิสโก้ได้ตระหนักและให้ความสำคัญต่อการบริหารจัดการความเสี่ยงและความเพียงพอเหมาะสมของระบบควบคุมภายในที่ดีเพื่อสนับสนุนให้กลุ่มทิสโก้สามารถดำเนินธุรกิจได้บรรลุวัตถุประสงค์ที่ตั้งไว้อย่างมีประสิทธิภาพและประสิทธิผลอย่างยั่งยืน โดยเริ่มต้นตั้งแต่การสร้างวัฒนธรรมองค์กรเพื่อให้มีการดำเนินการธุรกิจภายใต้หลักบรรษัทภิบาลและโปร่งใส มีการกำหนดโครงสร้างการบริหารจัดการที่มีการถ่วงดุล การกำหนดนโยบายและแนวทางในการปฏิบัติงานกลางที่สำคัญเป็นลายลักษณ์อักษรเพื่อให้ทุกบริษัทภายใต้กลุ่มทิสโก้มีการนำไปปฏิบัติใช้ภายใต้มาตรฐานและระบบการควบคุมที่เป็นแนวปฏิบัติเดียวกัน รวมถึงมีการจัดทำจรรยาบรรณพนักงาน การกำหนดบทบาทของหน่วยงาน และการกำหนดช่องทางและกระบวนการรับข้อร้องเรียนที่เหมาะสม

การกำกับดูแลระบบควบคุมภายในและการบริหารความเสี่ยง

การกำกับดูแลการดำเนินธุรกิจและความเพียงพอเหมาะสมของระบบควบคุมภายในของกลุ่มทิสโก้ภายใต้การดูแลของคณะกรรมการบริษัทผ่านทางคณะกรรมการบริหารและคณะกรรมการตรวจสอบ โดยมีโครงสร้างการกำกับดูแลกิจการและควบคุมแบบรวมศูนย์อยู่ที่บริษัทและเป็นไปตามหลักเกณฑ์การกำกับแบบรวมกลุ่มของธนาคารแห่งประเทศไทย โดยมีโครงสร้างสำคัญดังนี้

1. คณะกรรมการบริหารของบริษัท กำกับดูแลการบริหารความเสี่ยงและระบบการควบคุมภายในทั้งหมดของกลุ่มทิสโก้โดยการแต่งตั้งคณะกรรมการเฉพาะกิจด้านต่างๆและมอบหมายให้กำกับดูแลการบริหารจัดการความเสี่ยงและการควบคุมตามหน้าที่ความรับผิดชอบที่ได้รับมอบหมาย สำหรับบริษัทซึ่งเป็นบริษัทใหญ่ มีการแต่งตั้งคณะกรรมการเฉพาะกิจเพื่อดูแลความเสี่ยงและควบคุมการปฏิบัติงานที่เกี่ยวข้องแบบรวมศูนย์ โดยแบ่งออกเป็น คณะกรรมการบริหารความเสี่ยง คณะกรรมการกำกับกฎเกณฑ์และการปฏิบัติงาน และคณะกรรมการเทคโนโลยีสารสนเทศ สำหรับธนาคารซึ่งเป็นบริษัทย่อยภายในกลุ่มทิสโก้ มีการแต่งตั้งคณะกรรมการเฉพาะกิจที่ทำหน้าที่กำกับดูแลการบริหารจัดการความเสี่ยงในส่วนที่เกี่ยวข้องกับการดำเนินธุรกิจธนาคารพาณิชย์ โดยแบ่งออกเป็น คณะกรรมการบริหารความเสี่ยง คณะกรรมการพิจารณาสินเชื่อและคณะกรรมการพิจารณาสินเชื่อที่มีปัญหา เป็นต้น ในส่วนของบริษัทย่อยอื่นๆภายในกลุ่มทิสโก้ นั้น มีการแต่งตั้งคณะกรรมการเฉพาะกิจอื่นๆเพื่อดูแลความเสี่ยงและควบคุมการปฏิบัติงานที่เกี่ยวข้องให้สอดคล้องกับความเสี่ยงและความซับซ้อนของธุรกิจที่เกี่ยวข้องของแต่ละบริษัทตามความจำเป็นและเหมาะสม ทั้งนี้แนวทางการบริหารจัดการความเสี่ยงและการควบคุมของบริษัทในกลุ่มทิสโก้ก็มีการดำเนินการภายใต้แนวนโยบายสำหรับการควบคุมภายใน นโยบายการกำกับดูแลกิจการและการบริหารความเสี่ยง ตลอดจนถึงนโยบายและแนวปฏิบัติงานกลางที่กำหนดโดยบริษัทใหญ่

2. คณะกรรมการตรวจสอบของบริษัท ทำหน้าที่อย่างเป็นอิสระในการประเมินความเพียงพอและเหมาะสมของระบบการควบคุมภายในซึ่งกำหนดและกำกับดูแลโดยคณะกรรมการบริหาร รวมถึงความมีประสิทธิภาพของกระบวนการตรวจสอบ โดยคณะกรรมการตรวจสอบของบริษัทจะมีการพิจารณาแบบประเมินความเพียงพอของการควบคุมภายในที่มีการจัดทำโดยฝ่ายจัดการของทางบริษัทเป็นประจำทุกปีก่อนนำเสนอให้คณะกรรมการบริษัทพิจารณา ในส่วนของกรกำกับดูแล คณะกรรมการตรวจสอบของบริษัทจะมีการทบทวนนโยบายและแนวทางในการปฏิบัติงานตรวจสอบของหน่วยงานตรวจสอบภายใน กำกับดูแลความเหมาะสมของระบบการควบคุมภายในผ่านการปฏิบัติงานของหน่วยงานตรวจสอบภายในและหน่วยงานบริหารความเสี่ยงด้านปฏิบัติการ รวมถึงกำกับดูแลการปฏิบัติหน้าที่ของคณะกรรมการกำกับกฎเกณฑ์และการปฏิบัติงานและคณะกรรมการตรวจสอบของบริษัทย่อยต่างๆ เพื่อประเมินความถูกต้องตามควรของรายงานสถานะทางการเงินของบริษัท ความโปร่งใสของการดำเนินธุรกิจ ความเพียงพอเหมาะสมของระบบการควบคุมและตรวจสอบภายในของทุกการปฏิบัติงาน และการดำเนินการเพื่อให้มั่นใจว่าบริษัทมีการปฏิบัติงานที่เป็นไปตามข้อกำหนดกฎหมายและข้อกำหนดที่มีการบังคับใช้จากทางการ สำหรับบริษัทย่อยอื่นที่มีความสำคัญและอยู่ภายใต้การกำกับดูแลของหน่วยงานกำกับดูแลจะกำหนดให้มีการจัดให้มีคณะกรรมการตรวจสอบและการรายงานระบบการควบคุมและตรวจสอบภายในของแต่ละบริษัทย่อย และรายงานตรงต่อคณะกรรมการตรวจสอบของบริษัทใหญ่

สรุปภาพรวมระบบการควบคุมภายในและการบริหารความเสี่ยง

การบริหารความเสี่ยงเป็นการรอบการดำเนินการขององค์กรประกอบต่างๆที่มีความสัมพันธ์กันที่เริ่มตั้งแต่การกำกับดูแลและสร้างวัฒนธรรมขององค์กรเกี่ยวกับการบริหารจัดการความเสี่ยง การกำหนดวัตถุประสงค์ของกลยุทธ์ขององค์กรที่ประสานและเชื่อมโยงกับกระบวนการจัดการความเสี่ยง การประเมินและบริหารจัดการความเสี่ยงเพื่อสนับสนุนให้บรรลุวัตถุประสงค์ของกลยุทธ์ดังกล่าว การกำกับดูแลการดำเนินการ ตลอดจนถึงการสื่อสารและการรายงาน ระบบการควบคุมภายในเป็นหนึ่งในส่วนสำคัญของการบริหารความเสี่ยงและเป็นส่วนที่สร้างมูลค่าและเสริมสร้างประสิทธิภาพของการดำเนินการซึ่งกันและกัน กลุ่มทิสโก้ได้มีวางระบบการควบคุมภายในและการบริหารความเสี่ยงแบบบูรณาการ ทั้งในระดับภาพรวมขององค์กรไปจนถึงระดับกิจกรรมให้เป็นไปตามมาตรฐานสากล เพื่อให้มั่นใจว่า องค์กรสามารถบรรลุเป้าหมายของการดำเนินงาน

(Operations) อย่างมีประสิทธิภาพและประสิทธิผล รวมทั้งสามารถปฏิบัติตามกฎหมาย (Compliance) และนำเสนอรายงาน (Reporting) ได้อย่างเหมาะสมและน่าเชื่อถือ

กลุ่มทิสโก้ได้จัดทำให้มีสภาพแวดล้อมที่ส่งเสริมการควบคุมภายใน เริ่มตั้งแต่การกำหนดให้ความซื่อสัตย์และมีจริยธรรมในการปฏิบัติงาน เป็นหนึ่งในคุณค่าหลักขององค์กร การกำหนดนโยบายและแนวปฏิบัติเกี่ยวกับการควบคุมภายใน การจัดทำมีโครงสร้างสายการรายงานที่มีความถี่ถ้วนและการกำหนดอำนาจในการสั่งการรวมถึงความรับผิดชอบที่เหมาะสมกับลักษณะงานเพื่อให้องค์กรบรรลุวัตถุประสงค์ และการจัดทำมีการอบรมให้ความรู้กับพนักงานเพื่อพัฒนาทักษะความรู้ความชำนาญในการปฏิบัติงาน ในส่วนของการทำงานกับดูแลการปฏิบัติงาน คณะกรรมการบริษัท จัดทำหน้าที่ในการกำกับดูแลการปฏิบัติหน้าที่ของคณะผู้บริหารรวมถึงประสิทธิภาพของการควบคุมและบริหารความเสี่ยง คณะกรรมการตรวจสอบทำหน้าที่อย่างเป็นทางการอิสระผ่านการปฏิบัติงานของหน่วยงานตรวจสอบภายในเกี่ยวกับการประเมินประสิทธิภาพของการบริหารจัดการความเสี่ยงและระบบการควบคุม ในขณะที่คณะกรรมการบริษัทมีหน้าที่ในการกำกับดูแลการปฏิบัติหน้าที่ของคณะกรรมการบริษัท กรรมการและผู้บริหาร เพื่อให้มั่นใจว่ามีการปฏิบัติงานตามนโยบายบริษัทและกฎระเบียบและกฎหมายที่เกี่ยวข้อง

กลุ่มทิสโก้ได้มีระบบการบริหารความเสี่ยงและการควบคุมภายในเป็นอย่างดี โดยได้มีการแต่งตั้งและมอบหมายคณะกรรมการบริหารความเสี่ยงทำหน้าที่รับผิดชอบในการจัดทำนโยบายบริหารความเสี่ยง แนวทางการบริหารความเสี่ยงสำหรับความเสี่ยงที่สำคัญ รวมทั้งการกำหนดขีดจำกัดความเสี่ยงและการติดตามและควบคุมความเสี่ยง นอกจากนี้คณะกรรมการบริหารความเสี่ยงทำการประเมินและวัดระดับความเสี่ยงที่สำคัญ ได้แก่ ความเสี่ยงด้านสินเชื่อ ความเสี่ยงด้านตลาด ความเสี่ยงด้านการจัดหาเงิน ความเสี่ยงด้านปฏิบัติการ และความเสี่ยงด้านการทุจริต การจัดการภายใต้กรอบการบริหารความเสี่ยงมีการกำหนดให้หน่วยงานบริหารความเสี่ยงทำหน้าที่ติดตามผลการปฏิบัติตามแนวปฏิบัติด้านการบริหารความเสี่ยงและรายงานความเสี่ยงให้กับผู้บริหารและคณะกรรมการที่เกี่ยวข้องรับทราบอย่างสม่ำเสมอ และจะมีการตรวจสอบการปฏิบัติตามนโยบายบริหารความเสี่ยงโดยหน่วยงานตรวจสอบภายในอย่างสม่ำเสมอ

เพื่อให้มั่นใจว่าการดำเนินธุรกิจของทุกบริษัทภายในกลุ่มทิสโก้มีการปฏิบัติงานภายใต้ระบบการควบคุมที่มีประสิทธิภาพและเหมาะสมกับสภาพแวดล้อมและการปฏิบัติงาน สามารถลดความเสี่ยงที่อาจจะทำให้ไม่บรรลุวัตถุประสงค์และ/หรืออาจก่อให้เกิดความเสียหายต่อองค์กร กลุ่มทิสโก้มีการออกแบบระบบการควบคุมแบบรวมศูนย์ มีการกำหนดแนวนโยบายและแนวทางการควบคุมหลักและอำนาจอนุมัติดำเนินการที่เหมาะสมและบังคับใช้สำหรับทุกบริษัทภายในกลุ่มทิสโก้ รวมถึงการติดตามและกำกับดูแลการปฏิบัติงานเพื่อให้มีแนวปฏิบัติที่เป็นมาตรฐานเดียวกันภายในกลุ่มทิสโก้ นอกจากนี้ ภายใต้กรอบการควบคุมของกลุ่มทิสโก้ มีการแบ่งแยกหน้าที่ระหว่างผู้รับผิดชอบในการกำหนดกิจกรรมการควบคุม ผู้ปฏิบัติงาน ผู้ติดตามและกำกับดูแล และผู้ประเมินประสิทธิภาพของการควบคุมเพื่อให้เกิดการถ่วงดุลและการตรวจสอบอย่างเหมาะสม

กลุ่มทิสโก้มีการพัฒนาระบบสารสนเทศอย่างต่อเนื่องเพื่อพัฒนาคุณภาพของข้อมูลและการสื่อสารข้อมูลได้อย่างมีประสิทธิภาพทันเวลา ตลอดจนจนถึงการสนับสนุนให้การควบคุมภายในสามารถดำเนินไปได้ตามแนวทางและบรรลุวัตถุประสงค์ที่กำหนดไว้ นอกจากนี้ กลุ่มทิสโก้มีการกำหนดช่องทางและกระบวนการในการสื่อสารข้อมูลภายในและภายนอกองค์กรที่เหมาะสมและจำเป็น เพื่อให้สามารถสื่อสารข้อมูลไปยังผู้ที่เกี่ยวข้องทั้งภายในและภายนอกได้อย่างถูกต้องครบถ้วนและทันเวลา

เพื่อให้มั่นใจได้ว่าการควบคุมภายในยังคงดำเนินไปอย่างมีประสิทธิภาพอยู่เสมอ กลุ่มทิสโก้มีการติดตามและประเมินผลการควบคุมภายใน มีการจัดทำมีช่องทางรายงานและสื่อสารข้อมูลข้อบกพร่องในระบบการควบคุมภายในต่อบุคคลที่รับผิดชอบเพื่อให้มีการกำหนดมาตรการในการดำเนินการแก้ไขได้อย่างทันท่วงที รวมถึงการกำหนดให้มีการตรวจสอบผ่านการปฏิบัติหน้าที่ของหน่วยงานตรวจสอบและหน่วยงานกำกับที่ทำหน้าที่ในการประเมินประสิทธิภาพของระบบการควบคุมและการปฏิบัติตามกฎระเบียบข้อบังคับของหน่วยงานที่กำกับดูแลตามแผนงานที่กำหนด ผลการกำกับดูแลและการตรวจสอบการปฏิบัติตามการควบคุมภายในมีการกำหนดให้รายงานต่อผู้บริหารระดับสูงและคณะกรรมการที่เกี่ยวข้องอย่างสม่ำเสมอ

11.1 ความเห็นของคณะกรรมการบริษัทเกี่ยวกับระบบการควบคุมภายใน

ในการประชุมคณะกรรมการครั้งที่ 1/2561 เมื่อวันที่ 26 กุมภาพันธ์ 2561 โดยกรรมการอิสระทั้ง 6 ท่านซึ่งรวมกรรมการตรวจสอบ 3 ท่าน เข้าร่วมประชุมครบถ้วน คณะกรรมการบริษัทได้พิจารณาแบบประเมินระบบการควบคุมภายในของบริษัทที่จัดทำโดยฝ่ายบริหารและผ่านการพิจารณาของคณะกรรมการบริหารและคณะกรรมการตรวจสอบ โดยแบบประเมินระบบการควบคุมภายในของบริษัทครอบคลุม 5 องค์ประกอบ คือ การควบคุมภายในองค์กร การประเมินความเสี่ยง การควบคุมการปฏิบัติงาน ระบบสารสนเทศและการสื่อสารข้อมูล และระบบการติดตาม คณะกรรมการมีความเห็นว่า ระบบการควบคุมภายในของบริษัทมีความเพียงพอและเหมาะสมต่อการดำเนินธุรกิจ โดยบริษัทได้จัดทำให้มีระบบการควบคุมภายในและบุคลากรอย่างเพียงพอที่จะดำเนินการตามระบบการปฏิบัติงานที่กำหนดไว้อย่างมีประสิทธิภาพ รวมทั้งมีกระบวนการติดตาม

ควบคุมดูแลการดำเนินงานของบริษัทให้อยู่ในกรอบที่ปลอดภัยภายใต้ระบบการควบคุมภายในที่ดีและมีมาตรการที่เหมาะสมในการป้องกันการทุจริตที่อาจก่อให้เกิดความขัดแย้งด้านผลประโยชน์ได้

11.2 ความเห็นของคณะกรรมการตรวจสอบในกรณีที่มีความเห็นแตกต่างไปจากความเห็นของคณะกรรมการบริษัทหรือผู้สอบบัญชี

คณะกรรมการตรวจสอบไม่มีความเห็นแตกต่างจากคณะกรรมการบริษัท ดูรายละเอียดเพิ่มเติมในเอกสารแนบ 6 รายงานจากคณะกรรมการตรวจสอบ นอกจากนี้ บริษัท สำนักงาน อีวาย จำกัด ซึ่งเป็นผู้สอบบัญชีของบริษัท ไม่ได้มีความเห็นเพิ่มเติมต่อระบบควบคุมภายในของบริษัทในปี 2560 แต่อย่างใด

11.3 หัวหน้างานตรวจสอบภายในและหัวหน้างานกำกับดูแลการปฏิบัติงานของบริษัท

(1) หัวหน้าหน่วยงานตรวจสอบภายใน (Internal Audit Department)

กลุ่มทิสโก้ได้มอบหมายให้ นางสาวจิราภรณ์ ซอสุขไพบูลย์ ซึ่งเป็นผู้มีคุณสมบัติ ความรู้ความสามารถและประสบการณ์ด้านการตรวจสอบที่เหมาะสมต่อการดำรงตำแหน่งหัวหน้าหน่วยงานผู้ตรวจสอบภายใน โดยสามารถปฏิบัติงานได้อย่างเป็นอิสระภายใต้การสนับสนุนของคณะกรรมการตรวจสอบ ซึ่ง นางสาวจิราภรณ์ ซอสุขไพบูลย์ ได้รับมอบหมายให้ดำรงตำแหน่งเลขานุการของคณะกรรมการตรวจสอบอีกตำแหน่งหนึ่งด้วย โดยคุณสมบัติของผู้ดำรงตำแหน่งหัวหน้าหน่วยงานตรวจสอบภายในปรากฏในเอกสารแนบ 3

(2) หัวหน้าหน่วยงานกำกับ (Corporate Compliance Department)

กลุ่มทิสโก้มอบหมายให้ นางศุภรัตน์ ทวีผล ดำรงตำแหน่งเป็นหัวหน้าหน่วยงานกำกับ (Corporate Compliance Department) เพื่อทำหน้าที่กำกับดูแลการปฏิบัติตามกฎเกณฑ์ของทางการ ทั้งนี้ หน่วยงานกำกับอยู่ภายใต้สายบังคับบัญชาของสำนักกำกับดูแลกิจการ (Governance Office) ซึ่งกลุ่มทิสโก้มอบหมายให้นายไพรัช ศรีวิไลฤทธิ์ ดำรงตำแหน่ง ผู้ช่วยกรรมการผู้จัดการใหญ่ สำนักกำกับดูแลกิจการ โดยมีคุณสมบัติของผู้ดำรงตำแหน่งหัวหน้าปรากฏในเอกสารแนบ 3

12. รายการระหว่างกัน

บริษัทได้เปิดเผยอยู่ในหมายเหตุประกอบงบการเงินข้อ 3.34 รายการธุรกิจกับบุคคลหรือกิจการที่เกี่ยวข้องกัน ซึ่งปรากฏในงบการเงินรวมของบริษัทปีสิ้นสุดวันที่ 31 ธันวาคม 2560 ทั้งนี้ บริษัทมีรายการทางธุรกิจที่สำคัญกับบุคคลหรือกิจการที่เกี่ยวข้องกัน ซึ่งรายการดังกล่าวเป็นไปตามเงื่อนไขการค้าและเกณฑ์ตามที่ตกลงร่วมกันระหว่างกลุ่มและบุคคลหรือบริษัทในกลุ่มซึ่งเทียบเคียงกับเงื่อนไขและราคาที่ใช้กับลูกค้าทั่วไป

12.1 ความจำเป็นและความสมเหตุสมผลของรายการ

การทำรายการระหว่างกันที่เกิดขึ้นดังกล่าว มีความจำเป็นและมีความสมเหตุสมผลของการทำรายการเพื่อประโยชน์สูงสุดของกลุ่ม ซึ่งเป็นรายการที่สนับสนุนการดำเนินธุรกิจปกติของกลุ่มทีเอสไอและเป็นไปตามเกณฑ์กำกับแบบรวมกลุ่มของธนาคารแห่งประเทศไทย โดยรายการระหว่างกันดังกล่าวไม่ก่อให้เกิดความขัดแย้งทางผลประโยชน์

12.2 มาตรการหรือขั้นตอนการอนุมัติการทำรายการระหว่างกัน

บริษัทจะพิจารณาการทำรายการระหว่างกันกับบุคคลที่อาจมีความขัดแย้ง โดยถือเสมือนเป็นการทำรายการที่กระทำกับบุคคลภายนอก ผู้มีส่วนได้เสียเป็นพิเศษในรายการใดจะไม่มีสิทธิออกเสียงลงคะแนนในการอนุมัติรายการดังกล่าว ทั้งนี้ บริษัทจะเปิดเผยข้อมูลเพื่อความโปร่งใสตามหลักการกำกับดูแลกิจการที่ดี

12.3 นโยบายหรือแนวโน้มนการทำรายการระหว่างกันในอนาคต


บริษัทได้ให้ความสำคัญอย่างยิ่งต่อระบบการบริหารงานการจรรายการอย่างมีประสิทธิภาพ ตามกรอบการกำกับดูแลกิจการที่ดี (Good Governance) และสอดคล้องกับหลักเกณฑ์ของหน่วยงานกำกับดูแลที่เกี่ยวข้อง นอกจากนี้ บริษัทยังได้จัดทำมีนโยบายการทำรายการระหว่างบุคคล/หน่วยงานที่มีความเกี่ยวข้อง (Related Party Transaction Policy) และบังคับใช้กับบริษัทในกลุ่มทีเอสไอทั้งหมด บริษัทจึงไม่มีนโยบายสนับสนุนการทำรายการระหว่างกันกับบุคคลที่อาจมีความขัดแย้ง อย่างไรก็ตาม หากต้องมีการทำรายการ รายการดังกล่าวจะเป็นไปตามธุรกิจปกติของกลุ่มทีเอสไอ



บริษัท ทีสโก้ไฟแนนเชียลกรุ๊ป จำกัด (มหาชน)

ส่วนที่ 3

ฐานะการเงินและผลการดำเนินงาน



13. ข้อมูลทางการเงินที่สำคัญ

13.1 งบการเงิน

สรุปรายงานการตรวจสอบบัญชี

งบการเงินรวมของบริษัทและบริษัทย่อยสำหรับปี สิ้นสุดวันที่ 31 ธันวาคม 2560

ผู้สอบบัญชีสำหรับงบการเงินของบริษัท และงบการเงินรวมของบริษัทและบริษัทย่อย สำหรับปีสิ้นสุดวันที่ 31 ธันวาคม 2560 ได้แก่ นางสาวสมใจ คุณปสุต ผู้สอบบัญชีรับอนุญาต ทะเบียนเลขที่ 4499 จากบริษัท สำนักงาน อีวาย จำกัด โดยรายงานของผู้สอบบัญชีสรุปได้ดังนี้

จากการตรวจสอบของผู้สอบบัญชี ผู้สอบบัญชีเห็นว่างบการเงินข้างต้นนี้แสดงฐานะการเงิน ณ วันที่ 31 ธันวาคม 2560 ผลการดำเนินงานและกระแสเงินสด สำหรับปีสิ้นสุดวันเดียวกันของบริษัท ทีเอสไอไฟแนนเชียลกรุ๊ป จำกัด (มหาชน) และบริษัทย่อย และเฉพาะของบริษัท ทีเอสไอไฟแนนเชียลกรุ๊ป จำกัด (มหาชน) โดยถูกต้องตามที่ควรในสาระสำคัญตามมาตรฐานการรายงานทางการเงิน

งบการเงินรวมของบริษัทและบริษัทย่อยสำหรับปี สิ้นสุดวันที่ 31 ธันวาคม 2559

ผู้สอบบัญชีสำหรับงบการเงินของบริษัท และงบการเงินรวมของบริษัทและบริษัทย่อย สำหรับปีสิ้นสุดวันที่ 31 ธันวาคม 2559 ได้แก่ นางสาวสมใจ คุณปสุต ผู้สอบบัญชีรับอนุญาต ทะเบียนเลขที่ 4499 จากบริษัท สำนักงาน อีวาย จำกัด โดยรายงานของผู้สอบบัญชีสรุปได้ดังนี้

จากการตรวจสอบของผู้สอบบัญชี ผู้สอบบัญชีเห็นว่างบการเงินข้างต้นนี้แสดงฐานะการเงิน ณ วันที่ 31 ธันวาคม 2559 ผลการดำเนินงานและกระแสเงินสด สำหรับปีสิ้นสุดวันเดียวกันของบริษัท ทีเอสไอไฟแนนเชียลกรุ๊ป จำกัด (มหาชน) และบริษัทย่อย และเฉพาะของบริษัท ทีเอสไอไฟแนนเชียลกรุ๊ป จำกัด (มหาชน) โดยถูกต้องตามที่ควรในสาระสำคัญตามมาตรฐานการรายงานทางการเงิน

งบการเงินรวมของบริษัทและบริษัทย่อยสำหรับปี สิ้นสุดวันที่ 31 ธันวาคม 2558

ผู้สอบบัญชีสำหรับงบการเงินของบริษัท และงบการเงินรวมของบริษัทและบริษัทย่อย สำหรับปีสิ้นสุดวันที่ 31 ธันวาคม 2558 ได้แก่ นางสาวรัตนา จาละ ผู้สอบบัญชีรับอนุญาต ทะเบียนเลขที่ 3734 จากบริษัท สำนักงาน อีวาย จำกัด โดยรายงานของผู้สอบบัญชีสรุปได้ดังนี้

จากการตรวจสอบของผู้สอบบัญชี ผู้สอบบัญชีเห็นว่างบการเงินข้างต้นนี้แสดงฐานะการเงิน ณ วันที่ 31 ธันวาคม 2558 ผลการดำเนินงานและกระแสเงินสด สำหรับปีสิ้นสุดวันเดียวกันของบริษัท ทีเอสไอไฟแนนเชียลกรุ๊ป จำกัด (มหาชน) และบริษัทย่อย และเฉพาะของบริษัท ทีเอสไอไฟแนนเชียลกรุ๊ป จำกัด (มหาชน) โดยถูกต้องตามที่ควรในสาระสำคัญตามมาตรฐานการรายงานทางการเงิน

ตารางสรุปงบการเงินรวมของบริษัทและบริษัทย่อย

บริษัท ทีสโก้ไฟแนนเชียลกรุ๊ป จำกัด (มหาชน) และบริษัทย่อย

งบแสดงฐานะการเงิน

ณ วันที่

(หน่วย: พันบาท)

	งบการเงินรวม		
	31 ธันวาคม 2560	31 ธันวาคม 2559	31 ธันวาคม 2558
สินทรัพย์			
เงินสด	1,324,808	1,149,005	1,101,291
รายการระหว่างธนาคารและตลาดเงินสุทธิ	44,647,149	38,067,417	31,162,645
เงินลงทุนสุทธิ	7,547,143	7,188,845	8,332,419
เงินลงทุนในบริษัทย่อยและการร่วมค้าสุทธิ	573,925	442,750	284,107
เงินให้สินเชื่อแก่ลูกหนี้และดอกเบี้ยค้างรับ			
เงินให้สินเชื่อแก่ลูกหนี้	271,125,255	245,114,243	259,724,989
ดอกเบี้ยค้างรับ	715,653	520,704	542,488
รวมเงินให้สินเชื่อแก่ลูกหนี้และดอกเบี้ยค้างรับ	271,840,908	245,634,947	260,267,477
หัก: รายได้รอตัดบัญชี	(19,741,455)	(20,180,240)	(21,465,152)
หัก: ค่าเผื่อน้ำสงสัยจะสูญ	(11,447,166)	(7,973,890)	(6,168,270)
หัก: ค่าเผื่อการปรับมูลค่าจากการปรับโครงสร้างหนี้	(8,948)	(9,748)	-
รวมเงินให้สินเชื่อแก่ลูกหนี้และดอกเบี้ยค้างรับสุทธิ	240,643,339	217,471,069	232,634,055
ทรัพย์สินรอการขายสุทธิ	5,274	7,366	47,390
อสังหาริมทรัพย์เพื่อการลงทุนสุทธิ	32,396	32,157	32,157
ที่ดิน อาคารและอุปกรณ์สุทธิ	2,653,195	2,652,515	2,633,339
สินทรัพย์ไม่มีตัวตนสุทธิ	537,696	567,053	379,659
สินทรัพย์ภาษีเงินได้รอตัดบัญชี	743,145	513,602	317,686
ลูกหนี้ธุรกิจหลักทรัพย์และสัญญาซื้อขายล่วงหน้าสุทธิ	2,342,040	1,373,757	1,130,190
สินทรัพย์อื่น	2,338,299	1,806,862	2,238,741
รวมสินทรัพย์	303,388,409	271,272,398	280,293,679

บริษัท ทีเอสไอไฟแนนเชียลกรุ๊ป จำกัด (มหาชน) และบริษัทย่อย
งบแสดงฐานะการเงิน (ต่อ)
ณ วันที่

(หน่วย: พันบาท)

	งบการเงินรวม		
	31 ธันวาคม 2560	31 ธันวาคม 2559	31 ธันวาคม 2558
หนี้สินและส่วนของผู้ถือหุ้น			
หนี้สิน			
เงินรับฝาก	180,803,844	155,067,524	158,344,190
รายการระหว่างธนาคารและตลาดเงินสุทธิ	4,017,507	5,196,603	10,030,060
หนี้สินจ่ายคืนเมื่อทวงถาม	431,361	180,242	356,335
หนี้สินตราสารอนุพันธ์	29,815	34,118	41,898
ตราสารหนี้ที่ออกและเงินกู้ยืม	71,078,619	70,328,919	74,518,919
สำรองผลประโยชน์ระยะยาวของพนักงาน	734,853	576,114	466,933
หนี้สินภาษีเงินได้รอตัดบัญชี	15,633	2,581	1,748
เจ้าหนี้ธุรกิจหลักทรัพย์และสัญญาซื้อขายล่วงหน้าสุทธิ	2,216,256	1,510,870	1,275,029
ดอกเบี้ยค้างจ่าย	729,377	753,021	896,969
ภาษีเงินได้นิติบุคคลค้างจ่าย	849,052	565,781	312,895
หนี้สินอื่น	7,750,327	5,731,082	5,854,374
รวมหนี้สิน	268,656,644	239,946,855	252,099,350

บริษัท ทีเอสไอไฟแนนเชียลกรุ๊ป จำกัด (มหาชน) และบริษัทย่อย
งบแสดงฐานะการเงิน (ต่อ)
ณ วันที่

(หน่วย: พันบาท)

	งบการเงินรวม		
	31 ธันวาคม 2560	31 ธันวาคม 2559	31 ธันวาคม 2558
ส่วนของผู้ถือหุ้น			
ทุนเรือนหุ้น			
ทุนจดทะเบียน			
หุ้นบุริมสิทธิ 33,858 หุ้น มูลค่าหุ้นละ 10 บาท	339	339	339
หุ้นสามัญ 800,669,437 หุ้น มูลค่าหุ้นละ 10 บาท	8,006,694	8,006,694	8,006,694
	8,007,033	8,007,033	8,007,033
ทุนที่ออกและชำระแล้ว			
หุ้นบุริมสิทธิ 9,859 หุ้น มูลค่าหุ้นละ 10 บาท			
(31 ธันวาคม 2559: 10,758 หุ้น มูลค่าหุ้นละ 10 บาท)	99	108	186
(31 ธันวาคม 2558: 18,558 หุ้น มูลค่าหุ้นละ 10 บาท)			
หุ้นสามัญ 800,645,624 หุ้น มูลค่าหุ้นละ 10 บาท			
(31 ธันวาคม 2559: 800,644,724 หุ้น มูลค่าหุ้นละ 10 บาท)			
(31 ธันวาคม 2558: 800,636,925 หุ้น มูลค่าหุ้นละ 10 บาท)	8,006,456	8,006,447	8,006,369
	8,006,555	8,006,555	8,006,555
ส่วนเกินมูลค่าหุ้น			
ส่วนเกินมูลค่าหุ้นบุริมสิทธิ	-	-	-
ส่วนเกินมูลค่าหุ้นสามัญ	1,018,408	1,018,408	1,018,408
	1,018,408	1,018,408	1,018,408
องค์ประกอบอื่นของผู้ถือหุ้น	1,653,202	1,447,136	1,381,775
กำไรสะสม			
จัดสรรแล้ว-สำรองตามกฎหมาย	801,000	801,000	709,500
ยังไม่ได้จัดสรร	23,125,364	19,951,807	16,979,196
ส่วนของผู้ถือหุ้นของบริษัทฯ	34,604,529	31,224,906	28,095,434
ส่วนของผู้มีส่วนได้เสียที่ไม่มีอำนาจควบคุมของบริษัทย่อย	127,236	100,637	98,895
รวมส่วนของผู้ถือหุ้น	34,731,765	31,325,543	28,194,329
รวมหนี้สินและส่วนของผู้ถือหุ้น	303,388,409	271,272,398	280,293,679

บริษัท ทีเอสไอไฟแนนเชียลกรุ๊ป จำกัด (มหาชน) และบริษัทย่อย

งบกำไรขาดทุนเบ็ดเสร็จ
สำหรับปีสิ้นสุดวันที่

(หน่วย: พันบาท ยกเว้นกำไรต่อหุ้นแสดงเป็นบาท)

	งบการเงินรวม		
	31 ธันวาคม 2560	31 ธันวาคม 2559	31 ธันวาคม 2558
รายได้ดอกเบี้ย	16,469,499	16,011,544	16,887,553
ค่าใช้จ่ายดอกเบี้ย	(4,814,713)	(5,091,110)	(6,757,696)
รายได้ดอกเบี้ยสุทธิ	11,654,786	10,920,434	10,129,857
รายได้ค่าธรรมเนียมและบริการ	6,395,607	5,396,850	5,255,965
ค่าใช้จ่ายค่าธรรมเนียมและบริการ	(250,021)	(230,082)	(198,932)
รายได้ค่าธรรมเนียมและบริการสุทธิ	6,145,586	5,166,768	5,057,033
กำไร (ขาดทุน) สุทธิจากธุรกรรมเพื่อค้าและบริหารตราต่างประเทศ	(86,773)	(9,468)	96,189
กำไรสุทธิจากเงินลงทุน	41,968	12,594	128,907
ส่วนแบ่งกำไรจากเงินลงทุนตามวิธีส่วนได้เสีย	130,420	131,212	97,655
รายได้เงินปันผลรับ	138,178	78,973	92,332
ค่าปรับที่เกี่ยวข้องเนื่องจากเงินให้สินเชื่อ	375,524	364,260	452,694
รายได้ค่าส่งเสริมการขายที่เกี่ยวข้องกับธุรกิจ	751,879	273,903	348,001
รายได้จากการดำเนินงานอื่นๆ	125,952	121,637	86,258
รวมรายได้จากการดำเนินงาน	19,277,520	17,060,313	16,488,926
ค่าใช้จ่ายส่งเสริมการขายที่เกี่ยวข้องกับธุรกิจ	774,535	302,924	396,303
รวมรายได้จากการดำเนินงานสุทธิ	18,502,985	16,757,389	16,092,623
ค่าใช้จ่ายจากการดำเนินงาน			
ค่าใช้จ่ายเกี่ยวกับพนักงาน	5,081,799	4,298,798	3,379,795
ค่าตอบแทนกรรมการ	12,740	12,745	12,680
ค่าใช้จ่ายเกี่ยวกับอาคาร สถานที่และอุปกรณ์	1,149,814	970,203	928,890
ค่าภาษีอากร	256,526	208,869	212,862
ค่าใช้จ่ายจากการดำเนินงานอื่นๆ	1,260,224	1,050,415	992,794
รวมค่าใช้จ่ายจากการดำเนินงาน	7,761,103	6,541,030	5,527,021
หนี้สูญ หนี้สงสัยจะสูญ และขาดทุนจากการด้อยค่า	3,098,265	3,972,366	5,277,415
กำไรก่อนค่าใช้จ่ายภาษีเงินได้	7,643,617	6,243,993	5,288,187
ค่าใช้จ่ายภาษีเงินได้	1,526,310	1,220,410	1,032,464
กำไรสำหรับปี	6,117,307	5,023,583	4,255,723

บริษัท ทีเอสโกไฟแนนเชียลกรุ๊ป จำกัด (มหาชน) และบริษัทย่อย
งบกำไรขาดทุนเบ็ดเสร็จ (ต่อ)
สำหรับปีสิ้นสุดวันที่

(หน่วย: พันบาท ยกเว้นกำไรต่อหุ้นแสดงเป็นบาท)

	งบการเงินรวม		
	31 ธันวาคม 2560	31 ธันวาคม 2559	31 ธันวาคม 2558
กำไรขาดทุนเบ็ดเสร็จอื่น			
รายการที่จะถูกบันทึกในส่วนของกำไรหรือขาดทุนในภายหลัง			
ผลกำไร (ขาดทุน) จากการวัดมูลค่าเงินลงทุนในหลักทรัพย์เพื่อขาย	270,399	59,888	(334,715)
ส่วนแบ่งกำไรขาดทุนเบ็ดเสร็จอื่นในการร่วมค้า:			
การป้องกันความเสี่ยงในกระแสเงินสดของการร่วมค้า	755	27,431	(20,802)
ผลกระทบของภาษีเงินได้	(55,109)	(11,978)	66,943
รายการที่จะถูกบันทึกในส่วนของกำไรหรือขาดทุนในภายหลังสุทธิจากภาษีเงินได้	216,045	75,341	(288,574)
รายการที่จะไม่ถูกบันทึกในส่วนของกำไรหรือขาดทุนในภายหลัง			
ผลกำไร (ขาดทุน) จากการประมาณการตามหลักคณิตศาสตร์ประกันภัย	(155,385)	(40,122)	6,091
ผลกำไร (ขาดทุน) จากการประมาณการ			
ตามหลักคณิตศาสตร์ประกันภัยของการร่วมค้า	-	-	26
ผลกระทบของภาษีเงินได้	30,909	7,995	(1,188)
รายการที่จะไม่ถูกบันทึกในส่วนของกำไรหรือขาดทุนในภายหลังสุทธิจากภาษีเงินได้	(124,476)	(32,127)	4,929
กำไรขาดทุนเบ็ดเสร็จอื่นสำหรับปี	91,569	43,214	(283,645)
กำไรขาดทุนเบ็ดเสร็จรวมสำหรับปี	6,208,876	5,066,797	3,972,078
การแบ่งปันกำไรสุทธิ			
ส่วนที่เป็นของบริษัทฯ	6,090,008	5,005,894	4,250,119
ส่วนที่เป็นของส่วนได้เสียที่ไม่มีอำนาจควบคุมของบริษัทย่อย	27,299	17,689	5,604
	6,117,307	5,023,583	4,255,723
การแบ่งปันกำไรเบ็ดเสร็จรวม			
ส่วนที่เป็นของบริษัทฯ	6,181,910	5,050,062	3,966,053
ส่วนที่เป็นของส่วนได้เสียที่ไม่มีอำนาจควบคุมของบริษัทย่อย	26,966	16,735	6,025
	6,208,876	5,066,797	3,972,078
กำไรต่อหุ้นขั้นพื้นฐาน (บาท)	7.61	6.25	5.31

บริษัท ทีเอสไอไฟแนนเชียลกรุ๊ป จำกัด (มหาชน) และบริษัทย่อย

งบกระแสเงินสด
สำหรับปีสิ้นสุดวันที่

(หน่วย: พันบาท)

	งบการเงินรวม		
	31 ธันวาคม 2560	31 ธันวาคม 2559	31 ธันวาคม 2558
กระแสเงินสดจากกิจกรรมดำเนินงาน			
กำไรจากการดำเนินงานก่อนภาษีเงินได้	7,643,617	6,243,993	5,288,187
ค่าเสื่อมราคาและรายจ่ายตัดบัญชี	350,638	252,316	214,709
หนี้สูญและหนี้สงสัยจะสูญ	5,064,167	6,094,764	7,070,231
ส่วนแบ่งกำไรจากเงินลงทุนตามวิธีส่วนได้เสีย	(130,420)	(131,212)	(97,655)
ค่าเผื่อขาดทุนจากมูลค่าที่ลดลงของเงินลงทุน (โอนกลับ)	(3,671)	4,420	(822)
ค่าเผื่อขาดทุนจากมูลค่าที่ลดลงของทรัพย์สินรอการขาย (โอนกลับ)	394	11,128	1
กำไรจากการจำหน่ายเงินลงทุนในหลักทรัพย์	(38,157)	(17,682)	(131,268)
(กำไร) ขาดทุนที่ยังไม่เกิดขึ้นจริงจาก биррортเงินตราต่างประเทศ และตราสารอนุพันธ์เพื่อค้า	83,376	(851)	(80,656)
กำไรจากการจำหน่ายอุปกรณ์	(12,997)	(14,127)	(1,619)
ขาดทุนจากการตัดจำหน่ายอุปกรณ์	3,441	941	2,909
ขาดทุนจากการตัดจำหน่ายสินทรัพย์ไม่มีตัวตน	-	6,218	78
กำไรจากการเปลี่ยนแปลงมูลค่ายุติธรรมของอสังหาริมทรัพย์เพื่อการลงทุน	(239)	-	406
กำไรจากการจำหน่ายทรัพย์สินรอการขาย	(81,678)	(73,175)	(49,810)
ค่าใช้จ่ายผลประโยชน์พนักงาน	42,708	89,986	95,269
รายได้ค้างรับเพิ่มขึ้น	(317,317)	(19,887)	(14,654)
ค่าใช้จ่ายค้างจ่ายเพิ่มขึ้น (ลดลง)	601,873	413,512	(279,820)
รายได้ดอกเบี้ยสุทธิ	(11,654,786)	(10,920,434)	(10,129,857)
รายได้เงินปันผล	(138,178)	(78,973)	(92,332)
เงินสดรับดอกเบี้ย	16,743,707	16,335,057	17,201,200
เงินสดจ่ายดอกเบี้ย	(3,824,667)	(4,234,443)	(5,822,706)
เงินสดรับเงินปันผล	138,178	78,973	92,332
เงินสดจ่ายภาษีเงินได้	(1,484,013)	(1,173,584)	(1,275,371)
กำไรจากการดำเนินงานก่อนการเปลี่ยนแปลงในสินทรัพย์และหนี้สินดำเนินงาน	12,985,976	12,866,940	11,988,752

งบกระแสเงินสด (ต่อ)

ณ วันที่

(หน่วย: พันบาท)

	งบการเงินรวม		
	31 ธันวาคม 2560	31 ธันวาคม 2559	31 ธันวาคม 2558
			(ปรับปรุงใหม่)
สินทรัพย์ดำเนินงาน (เพิ่มขึ้น) ลดลง			
รายการระหว่างธนาคารและตลาดเงิน	(6,579,740)	(6,904,757)	6,895,479
เงินให้สินเชื่อแก่ลูกหนี้	3,718,910	6,771,626	13,993,726
ลูกหนี้ธุรกิจหลักทรัพย์และสัญญาซื้อขายล่วงหน้า	(968,284)	(243,566)	689,068
ลูกหนี้สำนักหักบัญชี	144,621	103,127	43,907
ทรัพย์สินรอการขาย	2,071,939	2,376,862	2,801,136
สินทรัพย์อื่น	(883,412)	(188,541)	(847,155)
หนี้สินดำเนินงานเพิ่มขึ้น (ลดลง)			
เงินรับฝาก	11,114,657	(3,276,666)	(47,244,657)
รายการระหว่างธนาคารและตลาดเงิน	(1,179,096)	(4,833,456)	(662,375)
หนี้สินจ่ายคืนเมื่อทวงถาม	251,119	(176,093)	(43,582)
เจ้าหนี้ธุรกิจหลักทรัพย์และสัญญาซื้อขายล่วงหน้า	705,386	235,841	24,962
ตราสารหนี้ที่ออกและเงินกู้ยืมระยะสั้น	8,072,700	(20,370,000)	(6,567,300)
เจ้าหนี้สำนักหักบัญชี	113,385	(96,576)	(756,680)
สำรองผลประโยชน์ระยะยาวของพนักงาน	(39,353)	(20,927)	(25,959)
หนี้สินอื่น	(395,852)	(1,213,333)	(378,844)
เงินสดสุทธิได้มาจาก (ใช้ไปใน) กิจกรรมดำเนินงาน	29,132,956	(14,969,519)	(20,089,522)
กระแสเงินสดจากกิจกรรมลงทุน			
เงินสดจ่ายซื้อเงินลงทุนในหลักทรัพย์เพื่อการลงทุน	(7,578,768)	(7,759,049)	(17,004,795)
เงินสดรับจากการขายเงินลงทุนในหลักทรัพย์เพื่อการลงทุน	7,447,916	8,968,790	23,346,837
เงินสดจ่ายซื้ออุปกรณ์	(203,271)	(223,346)	(309,088)
เงินสดจ่ายจากการซื้อสินทรัพย์ไม่มีตัวตน	(116,253)	(242,740)	(102,938)
เงินสดรับจากการจำหน่ายอุปกรณ์	13,006	14,168	1,619
เงินสดจ่ายซื้อธุรกิจ	(18,394,496)	-	-
เงินสดสุทธิได้มาจาก (ใช้ไปใน) กิจกรรมลงทุน	(18,831,866)	757,823	5,931,635
กระแสเงินสดจากกิจกรรมจัดหาเงิน			
เงินสดรับจากการออกหุ้นกู้ระยะยาว	19,600,000	16,180,000	17,680,000
เงินสดจ่ายชำระคืนหุ้นกู้ระยะยาว	(26,923,000)	-	(2,000,000)
เงินปันผลจ่าย	(2,802,287)	(1,920,590)	(1,601,304)
เงินสดสุทธิได้มาจาก (ใช้ไปใน) กิจกรรมจัดหาเงิน	(10,125,287)	14,259,410	14,078,696
เงินสดเพิ่มขึ้น (ลดลง) สุทธิ	175,803	47,714	(79,191)
เงินสด ณ วันต้นปี	1,149,005	1,101,291	1,180,482
เงินสด ณ วันปลายปี	1,324,808	1,149,005	1,101,291

13.2 อัตราส่วนทางการเงินที่สำคัญ

		ปี 2560	ปี 2559	ปี 2558
อัตราความสามารถในการทำกำไร (Profitability Ratio)				
อัตรากำไรขั้นต้น	(%)	77.8	75.1	68.6
อัตรากำไรสุทธิ	(%)	32.9	29.9	26.4
อัตราผลตอบแทนผู้ถือหุ้น	(%)	18.4	16.8	15.7
อัตราดอกเบี้ยรับ	(%)	5.7	5.8	5.7
อัตราดอกเบี้ยจ่าย	(%)	2.0	2.2	2.6
ส่วนต่างอัตราดอกเบี้ย	(%)	3.7	3.6	3.1
อัตราผลตอบแทนจากการลงทุน	(%)	2.0	2.6	4.2
อัตราส่วนประสิทธิภาพในการดำเนินงาน (Efficiency Ratio)				
อัตราส่วนรายได้ดอกเบี้ยสุทธิต่อสินทรัพย์	(%)	4.1	4.0	3.4
อัตราผลตอบแทนจากสินทรัพย์	(%)	2.1	1.8	1.4
อัตราค่าธรรมเนียมของสินทรัพย์	(เท่า)	0.06	0.06	0.05
อัตราส่วนวิเคราะห์นโยบายทางการเงิน (Financial Ratio)				
อัตราส่วนหนี้สินต่อส่วนของผู้ถือหุ้น	(เท่า)	7.7	7.7	8.9
อัตราส่วนเงินให้กู้ต่อเงินกู้ยืมและเงินฝาก	(%)	99.6	99.7	102.2
อัตราส่วนเงินให้กู้ต่อเงินฝาก	(%)	139.0	145.1	150.5
อัตราส่วนเงินฝากต่อหนี้สินรวม	(%)	67.3	64.6	62.8
อัตราส่วนการจ่ายเงินปันผล	(%)	N/A	56.0	45.2
อัตราส่วนคุณภาพสินทรัพย์ (Asset Quality Ratio)				
อัตราส่วนค่าเผื่อหนี้สงสัยจะสูญต่อสินเชื่อรวม	(%)	4.5	3.5	2.6
อัตราส่วนหนี้สูญต่อสินเชื่อรวม	(%)	1.4	1.9	3.3
อัตราส่วนเงินให้สินเชื่อที่หยุดรับรู้อยู่ได้ ¹ ต่อสินเชื่อรวม	(%)	2.4	2.9	3.1
อัตราส่วนค่าเผื่อหนี้สงสัยจะสูญต่อหนี้ที่ไม่ก่อให้เกิดรายได้	(%)	196.5	139.8	80.1
อัตราส่วนดอกเบี้ยค้างรับต่อสินเชื่อรวม	(%)	0.3	0.2	0.2
อัตราส่วนอื่น ๆ (Other Ratios)				
อัตราส่วนเงินกองทุนต่อสินทรัพย์เสี่ยง (คำนวณตามเกณฑ์ ธปท.)	(%)	20.72	19.59	18.01
อัตราส่วนเงินกองทุนสภาพคล่องต่อหนี้สินทั่วไป (คำนวณตามเกณฑ์ กลต.)	(%)	58.24	85.73	84.03

¹ ตามหลักเกณฑ์ที่กำหนดโดยธนาคารแห่งประเทศไทย

14. การวิเคราะห์และคำอธิบายของฝ่ายจัดการ

บทวิเคราะห์ของฝ่ายบริหารเป็นการเปรียบเทียบผลการดำเนินงานรวมและฐานะการเงินรวมของกลุ่มทิสโก้ในปี 2560 ซึ่งมีบริษัท ทิสโก้ไฟแนนเชียลกรุ๊ป จำกัด (มหาชน) เป็นบริษัทใหญ่ เทียบกับปี 2559

ภาวะตลาดเงินตลาดทุน

ในปี 2560 เศรษฐกิจในประเทศขยายตัวอย่างต่อเนื่อง ตามภาคการส่งออกและภาคการท่องเที่ยวที่เติบโตอย่างแข็งแกร่ง ประกอบกับการบริโภคภาคเอกชนและการลงทุนภาคเอกชนที่ขยายตัวได้ดี อีกทั้งการใช้จ่ายภาครัฐเริ่มส่งสัญญาณการฟื้นตัวในช่วงปลายปี ในขณะที่การใช้จ่ายภาครัฐครัวเรือนขยายตัวอย่างค่อยเป็นค่อยไป จากอัตราหนี้ครัวเรือนที่ยังคงอยู่ในระดับสูง อย่างไรก็ตาม ภัยธรรมชาติภายในประเทศในปี 2560 เพิ่มขึ้นร้อยละ 13.4 เมื่อเทียบกับปีก่อนหน้า มาอยู่ที่ 871,647 คัน ทั้งนี้ อัตราเงินเฟ้อทั่วไปของปี 2560 อยู่ที่ร้อยละ 0.66 จากราคาน้ำมันที่ปรับตัวสูงขึ้น

ธนาคารแห่งประเทศไทยคงอัตราดอกเบี้ยนโยบาย (Repo-1 วัน) ที่ร้อยละ 1.50 ตลอดปี 2560 อัตราดอกเบี้ยเงินฝาก 3 เดือนเฉลี่ยของธนาคารพาณิชย์ขนาดใหญ่ 4 แห่ง คงที่ที่ร้อยละ 0.93 ในขณะที่อัตราดอกเบี้ยเงินกู้ลูกค้ารายใหญ่ชั้นดี (MLR) ของธนาคารพาณิชย์ขนาดใหญ่ 4 แห่ง ปรับตัวลดลงจากร้อยละ 6.26 มาอยู่ที่ร้อยละ 6.20 จากสิ้นปี 2559

ภาวะตลาดทุนในปี 2560 ยังคงเติบโตอย่างแข็งแกร่ง โดยดัชนีตลาดหลักทรัพย์ปิดที่ 1,753.71 จุด เพิ่มขึ้น 210.77 จุด หรือร้อยละ 13.7 เมื่อเทียบกับสิ้นปีก่อนหน้าที่ 1,542.94 จุด สอดคล้องกับการเติบโตทางเศรษฐกิจและความเชื่อมั่นของผู้ลงทุนต่อเศรษฐกิจไทย ทั้งนี้ มูลค่าการซื้อขายเฉลี่ยต่อวันลดลงจาก 50,244.97 ล้านบาทในปี 2559 มาเป็น 47,755.37 ล้านบาท

เหตุการณ์สำคัญ

เมื่อวันที่ 20 เมษายน 2560 ที่ประชุมสามัญผู้ถือหุ้น ธนาคารทิสโก้ จำกัด (มหาชน) และบริษัท ออล-เวย์ส จำกัด ประจำปี 2560 มีมติอนุมัติการรับโอนธุรกิจลูกค้ารายย่อยจาก ธนาคารสแตนดาร์ดชาร์เตอร์ด (ไทย) จำกัด (มหาชน) ซึ่งการรับโอนธุรกิจดังกล่าวประสบความสำเร็จเป็นที่เรียบร้อยแล้วเมื่อวันที่ 1 ตุลาคม 2560 ซึ่งธนาคารทิสโก้ จำกัด (มหาชน) รับโอนกิจการธุรกิจลูกค้ารายย่อย ซึ่งประกอบด้วยธุรกิจสินเชื่อเพื่อที่อยู่อาศัย สินเชื่อส่วนบุคคล สินเชื่อธุรกิจรายย่อย บริการธนบัตรเงิน (Wealth Management) และเงินฝากรายย่อย รวมทั้งรับโอนสาขาธนาคารเพิ่มอีก 4 สาขา ในขณะที่บริษัท ออล-เวย์ส จำกัด เป็นผู้รับโอนธุรกิจบัตรเครดิต ทั้งนี้ การรับโอนกิจการดังกล่าวเป็นไปตามแผนการเติบโตและการขยายฐานลูกค้าของกลุ่มทิสโก้ พร้อมทั้งขยายผลิตภัณฑ์และบริการทางการเงินสำหรับลูกค้ารายย่อยอย่างทั่วถึงแก่ลูกค้าทุกกลุ่ม

14.1 ภาพรวมผลการดำเนินงาน

บริษัท ทิสโก้ไฟแนนเชียลกรุ๊ป จำกัด (มหาชน) มีกำไรสุทธิจากผลการดำเนินงานเฉพาะกิจการในปี 2560 จำนวน 4,417.09 ล้านบาท ซึ่งส่วนใหญ่มาจากรายได้ค่าธรรมเนียมบริการ แต่เนื่องจากบริษัททิสโก้ไฟแนนเชียลกรุ๊ป จำกัด (มหาชน) ประกอบธุรกิจการถือหุ้นในบริษัทอื่น (Holding Company) และไม่มีกำไรประกอบธุรกิจหลักอื่นใด ดังนั้น ผลการดำเนินงานและฐานะการเงินที่ใช้ในการวิเคราะห์ จึงเป็นงบการเงินรวมของบริษัท ซึ่งประกอบด้วยกลุ่มธุรกิจหลัก 2 กลุ่ม คือ กลุ่มธุรกิจธนาคารพาณิชย์และกลุ่มธุรกิจหลักทรัพย์

ในปี 2560 บริษัทมีผลกำไรสุทธิในส่วนของบริษัทจำนวน 6,090.01 ล้านบาท เพิ่มขึ้น 1,084.11 ล้านบาท (ร้อยละ 21.7) เมื่อเทียบกับปี 2559 โดยเป็นผลมาจากการเพิ่มขึ้นของรายได้ดอกเบี้ยสุทธิ และรายได้ที่มีโชดดอกเบี้ยจากธุรกิจหลัก ประกอบกับค่าใช้จ่ายสำรองหนี้สูญที่ลดลงจากปีก่อนหน้า รายได้ดอกเบี้ยสุทธิเพิ่มขึ้นร้อยละ 6.7 จากความสามารถในการรักษาอัตราดอกเบี้ยของสินเชื่อรวม และการบริหารจัดการต้นทุนที่มีประสิทธิภาพ รวมทั้งการเพิ่มขึ้นของรายได้ดอกเบี้ยจากธุรกิจสินเชื่อที่รับโอนจากธนาคารสแตนดาร์ดชาร์เตอร์ด (ไทย) รายได้ที่มีโชดดอกเบี้ยจากธุรกิจหลักปรับตัวเพิ่มขึ้นร้อยละ 18.2 เมื่อเทียบกับปีก่อนหน้า จากทุกภาคธุรกิจ โดยรายได้ค่าธรรมเนียมจากธุรกิจธนาคารพาณิชย์ขยายตัวร้อยละ 10.6 ตามการขยายตัวอย่างแข็งแกร่งของธุรกิจนายหน้าประกันภัย และการเริ่มเปิดให้บริการขายกองทุนและผลิตภัณฑ์ประกันแบบ Open Architecture อย่างเต็มรูปแบบ รายได้ค่านายหน้าจากการซื้อขายหลักทรัพย์เพิ่มขึ้นร้อยละ 0.7 ตามส่วนแบ่งตลาดของบล.ทิสโก้ที่ปรับตัวดีขึ้น รายได้ค่าธรรมเนียมพื้นฐานของธุรกิจจัดการกองทุนเติบโตร้อยละ 20.7 จากการออกกองทุนที่ตอบรับความต้องการของลูกค้า และการปรับตัวดีขึ้นของภาวะตลาดทุน อีกทั้ง บริษัทมีการรับรู้รายได้จากธุรกิจพาณิชย์จาก การเป็นผู้จัดการการจัดจำหน่ายและรับประกันการจำหน่ายหลักทรัพย์ตลอดช่วงปีที่ผ่านมา นอกจากนี้ บริษัทรับรู้รายได้พิเศษจากเงินปันผลจากเงินลงทุนในหลักทรัพย์ และรายได้ค่าธรรมเนียมที่ผันแปรตามผลประกอบการของธุรกิจจัดการกองทุนตามภาวะตลาดทุนที่ปรับตัวดีขึ้นอย่างมากระหว่างปี 2560 ในส่วนของงบการเงินรวมลดลงร้อยละ 22.0 เมื่อเทียบกับปี 2559 ตามคุณภาพสินทรัพย์โดยรวมที่ปรับตัวดีขึ้นจากปีก่อนหน้า

บริษัทมีกำไรต่อหุ้นขั้นพื้นฐาน (Basic earnings per share) สำหรับปี 2560 เท่ากับ 7.61 บาทต่อหุ้น เพิ่มขึ้นจาก 6.25 บาทต่อหุ้นในปี 2559 ส่วนอัตราผลตอบแทนต่อผู้ถือหุ้นเฉลี่ยปี 2560 อยู่ที่ร้อยละ 18.5 เพิ่มขึ้นจากร้อยละ 16.9 ในปี 2559

โครงสร้างรายได้ของบริษัท

โครงสร้างรายได้ของบริษัทสำหรับปี 2559 และ 2560 มีรายละเอียดดังนี้

ตารางที่ 1 : โครงสร้างรายได้ของบริษัท สำหรับปี 2559 และ 2560

ประเภทของรายได้	ปี 2559		ปี 2560		เปลี่ยนแปลง (ร้อยละ)
	จำนวนเงิน (ล้านบาท)	สัดส่วน (ร้อยละ)	จำนวนเงิน (ล้านบาท)	สัดส่วน (ร้อยละ)	
รายได้ดอกเบี้ย					
เงินให้สินเชื่อ	5,568.41	33.2	6,696.66	36.2	20.3
รายการระหว่างธนาคาร	497.29	3.0	584.94	3.2	17.6
เงินให้เช่าซื้อและสัญญาเช่าการเงิน	9,749.53	58.2	8,993.74	48.6	(7.8)
เงินลงทุน	196.31	1.2	194.16	1.0	(1.1)
รวมรายได้ดอกเบี้ย	16,011.54	95.5	16,469.50	89.0	2.9
ค่าใช้จ่ายดอกเบี้ย	(5,091.11)	(30.4)	(4,814.71)	(26.0)	(5.4)
รายได้ดอกเบี้ยสุทธิ	10,920.43	65.2	11,654.79	63.0	6.7
รายได้ค่าธรรมเนียม					
รายได้ค่าธรรมเนียมและบริการ	5,396.85	32.2	6,395.61	34.6	18.5
ค่าใช้จ่ายค่าธรรมเนียมและบริการ	(230.08)	(1.4)	(250.02)	(1.4)	8.7
รายได้ค่าธรรมเนียมและบริการสุทธิ	5,166.77	30.8	6,145.59	33.2	18.9
กำไร(ขาดทุน)สุทธิจากเงินลงทุน และธุรกรรม เพื่อค้าและบริหารตราต่างประเทศ	3.13	0.0	(44.81)	(0.2)	(1,531.6)
ส่วนแบ่งกำไรจากเงินลงทุนตามวิธีส่วนได้เสีย	131.21	0.8	130.42	0.7	(0.6)
รายได้อื่นๆ	838.77	5.0	1,391.53	7.5	65.9
รวมรายได้จากการดำเนินงาน	17,060.31	101.8	19,277.52	104.2	13.0
ค่าใช้จ่ายส่งเสริมการขายที่เกี่ยวข้องกับธุรกิจ	(302.92)	(1.8)	(774.54)	(4.2)	
รวมรายได้จากการดำเนินงานสุทธิ	16,757.39	100.0	18,502.98	100.0	10.4
ค่าใช้จ่ายจากการดำเนินงาน	(6,541.03)		(7,761.10)		
หนี้สูญ หนี้สงสัยจะสูญ และขาดทุนจากการด้อยค่า	(3,972.37)		(3,098.27)		
กำไรก่อนภาษีเงินได้และส่วนของผู้ถือหุ้นส่วนน้อย	6,243.99		7,643.61		22.4
ค่าใช้จ่ายภาษีเงินได้	(1,220.41)		(1,526.31)		
กำไรสำหรับงวด	5,023.58		6,117.30		21.8
ส่วนที่เป็นของส่วนได้เสียที่ไม่มีอำนาจควบคุม	(17.69)		(27.30)		
กำไรส่วนที่เป็นของบริษัท	5,005.89		6,090.00		21.7

(1) รายได้ดอกเบี้ยสุทธิ

ในปี 2560 รายได้ดอกเบี้ยสุทธิ มีจำนวน 11,654.79 ล้านบาท เพิ่มขึ้น 734.36 ล้านบาท (ร้อยละ 6.7) จากปีก่อนหน้า โดยมีรายได้ดอกเบี้ยจำนวน 16,469.50 ล้านบาท เพิ่มขึ้น 457.96 ล้านบาท (ร้อยละ 2.9) และมีค่าใช้จ่ายดอกเบี้ยจำนวน 4,814.71 ล้านบาท ลดลง 276.40 ล้านบาท (ร้อยละ 5.4)

อัตราผลตอบแทนของเงินให้สินเชื่ออยู่ที่ร้อยละ 6.9 ปรับตัวดีขึ้นจากร้อยละ 6.7 ณ สิ้นปี 2559 จากการเปลี่ยนแปลงสัดส่วนจากสินเชื่อเช่าซื้อไปยังสินเชื่อประเภทประกัน ซึ่งม้อตราผลตอบแทนในระดับสูงกว่า ในขณะที่ต้นทุนเงินลงทุนลดลงจากร้อยละ 2.2 มาอยู่ที่ร้อยละ 2.1 จากต้นทุนเงินฝากที่ปรับลดลงอย่างต่อเนื่องและการบริหารจัดการต้นทุนที่มีประสิทธิภาพ ส่งผลให้ส่วนต่างอัตราดอกเบี้ยของเงินให้สินเชื่อเพิ่มขึ้นจากร้อยละ 4.5 ในปี 2559 มาเป็นร้อยละ 4.8 ในขณะที่ส่วนต่างอัตราดอกเบี้ยสุทธิ (Net Interest Margin) อยู่ที่ร้อยละ 4.2 เพิ่มขึ้นจากร้อยละ 4.0 ในปีก่อนหน้า

สำหรับรายได้ดอกเบี้ยสุทธิหลังหักหนี้สูญและหนี้สงสัยจะสูญ และขาดทุนจากการด้อยค่าของปี 2560 มีจำนวน 8,556.52 ล้านบาท เพิ่มขึ้น 1,608.46 ล้านบาท (ร้อยละ 23.1) โดยมีค่าใช้จ่ายหนี้สูญและหนี้สงสัยจะสูญและขาดทุนจากการด้อยค่าอยู่ที่จำนวน 3,098.27 ล้านบาท ลดลงเมื่อเทียบกับ 3,972.37 ล้านบาทในปี 2559 (ร้อยละ 22.0) ตามคุณภาพสินทรัพย์ที่ปรับตัวดีขึ้นอย่างต่อเนื่อง และการควบคุมคุณภาพสินเชื่อที่มีประสิทธิภาพ

ตารางที่ 2 : ส่วนต่างอัตราดอกเบี้ยปี 2559 และ 2560

	ปี 2559 (ร้อยละ)	ปี 2560 (ร้อยละ)
อัตราผลตอบแทนของเงินให้สินเชื่อ (Yield on loans)	6.7	6.9
อัตราดอกเบี้ยจ่าย (Cost of fund)	2.2	2.1
ส่วนต่างอัตราดอกเบี้ย (Loan spread)	4.5	4.8

(2) รายได้ที่มีใช้ดอกเบี้ย

บริษัทมีรายได้ที่มีใช้ดอกเบี้ยจากธุรกิจหลักจำนวน 7,012.61 ล้านบาท เพิ่มขึ้น 1,079.91 ล้านบาท (ร้อยละ 18.2) เมื่อเทียบกับปีก่อนหน้า จากการขยายตัวของทุกภาคธุรกิจ โดยรายได้ค่าธรรมเนียมจากธุรกิจธนาคารพาณิชย์เพิ่มขึ้นจำนวน 399.09 ล้านบาท (ร้อยละ 10.6) มาอยู่ที่ 4,178.06 ล้านบาท จากการขยายตัวอย่างแข็งแกร่งของธุรกิจนายหน้าประกันภัย และการเริ่มเปิดให้บริการขายกองทุนและผลิตภัณฑ์ประกันแบบ Open Architecture อย่างเต็มรูปแบบ รายได้ค่านายหน้าจากการซื้อขายหลักทรัพย์เพิ่มขึ้นจำนวน 5.49 ล้านบาท (ร้อยละ 0.7) มาอยู่ที่ 830.76 ล้านบาท จากส่วนแบ่งตลาดที่ปรับตัวดีขึ้น รายได้ค่าธรรมเนียมพื้นฐานของธุรกิจจัดการกองทุนมีจำนวน 1,279.99 ล้านบาท เพิ่มขึ้นจำนวน 220.93 ล้านบาท (ร้อยละ 20.9) จากการออกกองทุนที่ตอบรับความต้องการของลูกค้า และการปรับตัวดีขึ้นของภาวะตลาดทุน อีกทั้ง บริษัทมีการรับรู้รายได้จากธุรกิจวาณิชธนกิจ จำนวน 164.36 ล้านบาท จากการเป็นผู้จัดการการดำเนินงานและรับประกันการจำหน่ายหลักทรัพย์ตลอดปีที่ผ่านมา นอกจากนี้ ในปี 2560 บริษัทรับรู้รายได้พิเศษจากเงินปันผลจากเงินลงทุนในหลักทรัพย์ ทั้งสิ้นจำนวน 138.18 ล้านบาท และรายได้ค่าธรรมเนียมที่ผันแปรตามผลประกอบการของธุรกิจจัดการกองทุนจำนวน 405.09 ล้านบาท ตามภาวะตลาดทุนที่ปรับตัวดีขึ้นอย่างมากในปี 2560

(3) ค่าใช้จ่ายหนี้สูญ หนี้สงสัยจะสูญและขาดทุนจากการด้อยค่า

บริษัทมีค่าใช้จ่ายสำรองหนี้สูญและหนี้สงสัยจะสูญรวมจำนวน 3,098.27 ล้านบาท คิดเป็นอัตราร้อยละ 1.30 ของยอดสินเชื่อเฉลี่ย ลดลงเมื่อเทียบกับ 3,972.37 ล้านบาทในปี 2559 เป็นไปตามคุณภาพสินเชื่อโดยรวมที่ปรับตัวดีขึ้นอย่างต่อเนื่อง

(4) ค่าใช้จ่ายจากการดำเนินงาน

ในปี 2560 ค่าใช้จ่ายในการดำเนินงานมีจำนวน 7,761.10 ล้านบาท เพิ่มขึ้น 1,220.07 ล้านบาท (ร้อยละ 18.7) เมื่อเทียบกับปีก่อนหน้า ส่วนใหญ่เป็นผลมาจากค่าใช้จ่ายที่ผันแปรตามการเติบโตของรายได้และผลกำไร และค่าใช้จ่ายที่เกิดขึ้นเนื่องมาจากการรับโอนกิจการอย่างไรก็ดี บริษัทยังคงสามารถควบคุมต้นทุนในการดำเนินงานได้อย่างมีประสิทธิภาพ ส่งผลให้อัตราร้อยละค่าใช้จ่ายต่อรายได้รวมยังคงอยู่ในระดับต่ำที่ร้อยละ 41.9

(5) ภาษีเงินได้นิติบุคคล

บริษัทมีค่าใช้จ่ายภาษีเงินได้นิติบุคคลสำหรับปี 2560 จำนวน 1,526.31 ล้านบาท คิดเป็นอัตราภาษีร้อยละ 20.0 เพิ่มขึ้นจากร้อยละ 19.5 ในปี 2559

14.2 ฐานะการเงิน

(1) สินทรัพย์

สินทรัพย์รวมของบริษัท ณ วันที่ 31 ธันวาคม 2560 มีจำนวน 303,388.41 ล้านบาท เพิ่มขึ้นร้อยละ 11.8 สาเหตุหลักมาจากการรับโอนสินทรัพย์จากธนาคารสแตนดาร์ดชาร์เตอร์ด (ไทย) โดยเงินให้สินเชื่อเติบโตจาก 224,934.00 ล้านบาท ณ สิ้นปี 2559 มาเป็น 251,383.80 ล้านบาท (ร้อยละ 11.8) อีกทั้ง รายการระหว่างธนาคารและตลาดเงินเพิ่มขึ้นจาก 38,067.42 ล้านบาท มาเป็น 44,647.15 ล้านบาท (ร้อยละ 17.3) และเงินลงทุนเพิ่มขึ้นจาก 7,188.84 ล้านบาท มาเป็น 7,547.14 ล้านบาท (ร้อยละ 5.0) จากสิ้นปีก่อนหน้า

ตารางที่ 3: โครงสร้างสินทรัพย์ ณ วันที่ 31 ธันวาคม 2559 และ 2560

สินทรัพย์	ณ วันที่ 31 ธันวาคม 2559		ณ วันที่ 31 ธันวาคม 2560		เปลี่ยนแปลง (ร้อยละ)
	จำนวนเงิน (ล้านบาท)	สัดส่วน (ร้อยละ)	จำนวนเงิน (ล้านบาท)	สัดส่วน (ร้อยละ)	
เงินสด	1,149.00	0.4	1,324.81	0.4	15.3
รายการระหว่างธนาคารและตลาดเงิน	38,067.42	14.0	44,647.15	14.7	17.3
เงินลงทุนสุทธิ	7,188.85	2.7	7,547.14	2.5	5.0
เงินลงทุนในบริษัทย่อย บริษัทร่วมและการร่วมค้าสุทธิ	442.75	0.2	573.93	0.2	29.6
สินเชื่อบริษัท	46,509.94	17.1	50,607.52	16.7	8.8
สินเชื่อรายย่อย	160,572.12	59.2	184,184.72	60.7	14.7
สินเชื่อธุรกิจขนาดกลางและขนาดย่อม	16,454.07	6.1	15,099.95	5.0	(8.2)
สินเชื่ออื่น	1,397.87	0.5	1,491.61	0.5	6.7
ค่าเผื่อหนี้สงสัยจะสูญและ ค่าเผื่อการปรับมูลค่าจากการปรับโครงสร้างหนี้	(7,983.64)	(2.9)	(11,456.11)	(3.8)	43.5
สินทรัพย์อื่น	7,474.02	2.8	9,367.70	3.1	25.3
รวมของบริษัท	271,272.40	100.0	303,388.42	100.0	11.8

■ เงินลงทุน

เงินลงทุน ณ วันที่ 31 ธันวาคม 2560 มีมูลค่า 7,547.14 ล้านบาท เพิ่มขึ้น 358.29 ล้านบาท (ร้อยละ 5.0) เมื่อเทียบกับ ณ สิ้นปี 2559 ส่วนใหญ่เป็นผลจากการเพิ่มขึ้นของเงินลงทุนในตราสารหนี้

■ เงินให้สินเชื่อและลูกหนี้

เงินให้สินเชื่อของบริษัท ณ วันที่ 31 ธันวาคม 2560 มีจำนวน 251,383.80 ล้านบาท เพิ่มขึ้น 26,449.80 ล้านบาท (ร้อยละ 11.8) จากสิ้นปี 2559 จากการรับโอนธุรกิจสินเชื่อลูกค้ารายย่อยจากธนาคารสแตนดาร์ดชาร์เตอร์ด (ไทย) ทั้งนี้ สัดส่วนเงินให้สินเชื่อของบริษัท แบ่งออกเป็น สินเชื่อรายย่อยร้อยละ 73.3 สินเชื่อธุรกิจร้อยละ 20.1 สินเชื่อธุรกิจขนาดกลางและขนาดย่อมร้อยละ 6.0 และสินเชื่ออื่นๆ ร้อยละ 0.6

ตารางที่ 4 : รายละเอียดของเงินให้สินเชื่อจำแนกตามประเภทธุรกิจ ณ วันที่ 31 ธันวาคม 2559 และ 2560

ประเภทธุรกิจ	ณ วันที่ 31 ธันวาคม 2559		ณ วันที่ 31 ธันวาคม 2560		เปลี่ยนแปลง (ร้อยละ)
	จำนวนเงิน (ล้านบาท)	สัดส่วน (ร้อยละ)	จำนวนเงิน (ล้านบาท)	สัดส่วน (ร้อยละ)	
การผลิตและการพาณิชย์	10,496.69	4.7	11,019.73	4.4	5.0
อสังหาริมทรัพย์และการก่อสร้าง	11,696.34	5.2	14,972.95	6.0	28.0
สาธารณูปโภคและการบริการ	23,908.50	10.6	22,696.33	9.0	(5.1)
การเกษตรและเหมืองแร่	408.41	0.2	1,918.50	0.8	369.7
รวมสินเชื่อธุรกิจ	46,509.94	20.7	50,607.51	20.1	8.8
สินเชื่อธุรกิจขนาดกลางและขนาดย่อม	16,454.07	7.3	15,099.95	6.0	(8.2)
สินเชื่อเช่าซื้อ	138,565.68	61.6	129,719.70	51.6	(6.4)
สินเชื่อเพื่อที่อยู่อาศัย	978.81	0.4	20,757.33	8.3	2,020.7
สินเชื่อเนกประสงค์	21,027.63	9.3	26,824.54	10.7	27.6
สินเชื่อส่วนบุคคล	-	-	3,930.96	1.6	n.a.
สินเชื่อบัตรเครดิต	-	-	2,952.19	1.2	n.a.
รวมสินเชื่อรายย่อย	160,572.12	71.4	184,184.72	73.3	14.7
สินเชื่ออื่น	1,397.87	0.6	1,491.61	0.6	6.7
รวมของบริษัท	224,934.00	100.0	251,383.80	100.0	11.8

▪ **หนี้ที่ไม่ก่อให้เกิดรายได้**

ในปี 2560 บริษัทมีอัตราส่วนหนี้ที่ไม่ก่อให้เกิดรายได้ต่อสินเชื่อบริการรวมอยู่ที่ร้อยละ 2.32 ลดลงจากร้อยละ 2.54 ในปีก่อนหน้า สาเหตุหลักมาจากคุณภาพสินเชื่อโดยรวมที่ปรับตัวดีขึ้นอย่างต่อเนื่อง ตามการควบคุมคุณภาพสินทรัพย์ที่มีประสิทธิภาพตลอดปี อัตราส่วนหนี้ที่ไม่ก่อให้เกิดรายได้ประกอบด้วยหนี้ที่ไม่ก่อให้เกิดรายได้ของสินเชื่อรายย่อยในอัตราร้อยละ 2.74 หนี้ที่ไม่ก่อให้เกิดรายได้ของสินเชื่อธุรกิจ ในอัตราร้อยละ 0.94 และหนี้ที่ไม่ก่อให้เกิดรายได้ของสินเชื่อธุรกิจขนาดกลางและขนาดย่อมในอัตราร้อยละ 1.27 ทั้งนี้ บริษัทมีหนี้ที่ไม่ก่อให้เกิดรายได้ทั้งหมดมีจำนวน 5,829.35 ล้านบาท เพิ่มขึ้น 119.21 ล้านบาท (ร้อยละ 2.1) เมื่อเทียบกับสิ้นปีก่อนหน้า ตามการเพิ่มขึ้นของสินเชื่อที่รับโอนมาจากธนาคารสแตนดาร์ดชาร์เตอร์ด (ไทย) ซึ่งในจำนวนหนี้ที่ไม่ก่อให้เกิดรายได้ทั้งหมดแบ่งเป็นของธนาคารจำนวน 5,300.68 ล้านบาท และบริษัทย่อยอื่นจำนวน 528.67 ล้านบาท

ตารางที่ 5: หนี้ที่ไม่ก่อให้เกิดรายได้จำแนกตามประเภทสินเชื่อ ณ วันที่ 31 ธันวาคม 2559 และ 2560

ประเภทธุรกิจ	ณ วันที่ 31 ธันวาคม 2559			ณ วันที่ 31 ธันวาคม 2560			เปลี่ยนแปลง (ร้อยละ)
	ร้อยละของสินเชื่อ	จำนวนเงิน (ล้านบาท)	สัดส่วน (ร้อยละ)	ร้อยละของสินเชื่อ	จำนวนเงิน (ล้านบาท)	สัดส่วน (ร้อยละ)	
การผลิตและการพาณิชย์	1.78	187.21	3.3	2.06	227.38	3.9	21.5
อสังหาริมทรัพย์และการก่อสร้าง	0.70	81.57	1.4	0.51	76.05	1.3	(6.8)
สาธารณูปโภคและการบริการ	0.52	123.39	2.2	0.66	149.10	2.6	20.8
การเกษตรและเหมืองแร่	4.85	19.83	0.3	1.23	23.63	0.4	19.2
รวมหนี้ที่ไม่ก่อให้เกิดรายได้ของสินเชื่อธุรกิจ	0.89	412.01	7.2	0.94	476.16	8.2	15.6
หนี้ที่ไม่ก่อให้เกิดรายได้ของ							
สินเชื่อธุรกิจขนาดกลางและขนาดย่อม	3.62	595.16	10.4	1.27	191.48	3.3	(67.8)
สินเชื่อเช่าซื้อ	2.95	4,090.68	71.6	2.56	3,325.24	57.0	(18.7)
สินเชื่อเพื่อที่อยู่อาศัย	9.32	91.24	1.6	4.08	847.30	14.5	828.7
สินเชื่ออเนกประสงค์	1.91	402.07	7.0	3.18	852.68	14.6	112.1
สินเชื่อบุคคล	-	-	-	0.16	6.37	0.1	n.a.
สินเชื่อบัตรเครดิต	-	-	-	0.61	18.07	0.3	n.a.
รวมหนี้ที่ไม่ก่อให้เกิดรายได้ของสินเชื่อรายย่อย	2.85	4,583.99	80.3	2.74	5,049.67	86.6	10.2
สินเชื่ออื่น	8.51	118.98	2.1	7.51	112.05	1.9	(5.8)
รวมหนี้ที่ไม่ก่อให้เกิดรายได้ของบริษัท	2.54	5,710.14	100.0	2.32	5,829.35	100.0	2.1

▪ **ค่าเผื่อหนี้สงสัยจะสูญและค่าเผื่อการปรับมูลค่าจากการปรับโครงสร้างหนี้**

ณ สิ้นปี 2560 บริษัทมียอดสำรองค่าเผื่อหนี้สงสัยจะสูญและค่าเผื่อการปรับมูลค่าจากการปรับโครงสร้างหนี้ทั้งสิ้นจำนวน 11,456.11 ล้านบาท เป็นไปตามหลักการระมัดระวังเพื่อรองรับความผันผวนทางธุรกิจ และการตั้งสำรองบางส่วน เพื่อรองรับการเปลี่ยนแปลงมาตรฐานบัญชี IFRS 9 เงินสำรองหนี้สูญต่อหนี้ที่ไม่ก่อให้เกิดรายได้ ณ สิ้นปี ปรับตัวเพิ่มขึ้นมาอยู่ที่ร้อยละ 196.5 โดยเป็นส่วนของธนาคารจำนวน 10,709.29 ล้านบาท ธนาคารมีสำรองขั้นต่ำตามเกณฑ์ของธนาคารแห่งประเทศไทยจำนวน 4,560.68 ล้านบาท คิดเป็นอัตราส่วนของเงินสำรองของธนาคารต่อสำรองตามเกณฑ์ขั้นต่ำของธนาคารแห่งประเทศไทยที่ร้อยละ 234.8

ตารางที่ 6 : รายละเอียดของค่าเผื่อหนี้สงสัยจะสูญ จำแนกตามการจัดชั้นของลูกหนี้ของธนาคารทีสโก้ ณ วันที่ 31 ธันวาคม 2559 และ 2560

	31 ธันวาคม 2559 (ล้านบาท)	สัดส่วน (ร้อยละ)	31 ธันวาคม 2560 (ล้านบาท)	สัดส่วน (ร้อยละ)	เปลี่ยนแปลง (ร้อยละ)
จัดชั้นปกติ	2,658	35.5	3,320	31.0	24.9
จัดชั้นกล่าวถึงเป็นพิเศษ	2,041	27.3	3,591	33.6	75.9
จัดชั้นต่ำกว่ามาตรฐาน	827	11.0	889	8.3	7.5
จัดชั้นสงสัย	416	5.6	423	4.0	1.7
จัดชั้นสงสัยจะสูญ	273	3.6	389	3.6	42.5
เงินสำรองส่วนเกิน	1,276	17.0	2,088	19.5	63.6
รวม	7,491	100.0	10,700	100.0	42.8

(2) หนี้สิน

หนี้สินรวมของบริษัท ณ วันที่ 31 ธันวาคม 2560 มีจำนวน 268,656.64 ล้านบาท เพิ่มขึ้นร้อยละ 12.0 จากสิ้นปีก่อนหน้า เป็นผลจากการเพิ่มขึ้นของเงินฝากรวม จาก 161,034.44 ล้านบาท ณ สิ้นปี 2559 มาเป็น 188,280.76 ล้านบาท (ร้อยละ 16.9) จากการรับโอนหนี้สินจากธนาคารสแตนดาร์ดชาร์เตอร์ด (ไทย) ซึ่งรวมถึงเงินฝากลูกค้ารายย่อย อย่างไรก็ตาม รายการระหว่างธนาคารและตลาดเงินลดลงจาก 5,196.60 ล้านบาท มาเป็น 4,017.51 ล้านบาท (ร้อยละ 22.7) และหุ้นกู้ลดลงจาก 64,362.00 ล้านบาท เป็น 63,601.70 ล้านบาท (ร้อยละ 1.2) ทั้งนี้ สัดส่วนหนี้สินของบริษัทประกอบด้วย เงินฝากซึ่งรวมเงินกู้ยืมระยะสั้นร้อยละ 70.1 รายการระหว่างธนาคารและตลาดเงินร้อยละ 1.5 หุ้นกู้ร้อยละ 23.7 และ อื่นๆ ร้อยละ 4.7

ตารางที่ 7: รายละเอียดของหนี้สินจำแนกตามประเภท ณ วันที่ 31 ธันวาคม 2559 และ 2560

หนี้สิน	ณ วันที่ 31 ธันวาคม 2559		ณ วันที่ 31 ธันวาคม 2560		เปลี่ยนแปลง (ร้อยละ)
	จำนวนเงิน (ล้านบาท)	สัดส่วน (ร้อยละ)	จำนวนเงิน (ล้านบาท)	สัดส่วน (ร้อยละ)	
เงินฝากรวม	161,034.44	67.1	188,280.76	70.1	16.9
รายการระหว่างธนาคารและตลาดเงินสุทธิ	5,196.60	2.2	4,017.51	1.5	(22.7)
หุ้นกู้	64,362.00	26.8	63,601.70	23.7	(1.2)
อื่นๆ	9,353.81	3.9	12,756.67	4.7	36.4
รวมของบริษัท	239,946.86	100.0	268,656.64	100.0	12.0

(3) ส่วนของเจ้าของ

ส่วนของเจ้าของ ณ วันที่ 31 ธันวาคม 2560 มีจำนวน 34,731.77 ล้านบาท เพิ่มขึ้น 3,406.22 ล้านบาท (ร้อยละ 10.9) จากปีก่อนหน้า จากการเพิ่มขึ้นของกำไรสะสมตามผลการดำเนินงานในช่วงปี 2560 ส่งผลให้มูลค่าตามบัญชีของบริษัท ณ วันที่ 31 ธันวาคม 2560 เท่ากับ 43.38 บาทต่อหุ้น เพิ่มขึ้นจาก 39.12 บาทต่อหุ้น ณ สิ้นปี 2559

(4) สภาพคล่อง

ณ วันที่ 31 ธันวาคม 2560 บริษัทมีเงินสด จำนวน 1,324.81 ล้านบาท เพิ่มขึ้นร้อยละ 15.3 จากปี 2559 ประกอบด้วยกระแสเงินสดสุทธิที่ได้มาจากกิจกรรมดำเนินงานจำนวน 29,132.96 ล้านบาท ส่วนใหญ่เป็นผลจากการเพิ่มขึ้นของเงินรับฝาก และมีกระแสเงินสดสุทธิที่ใช้ไปในกิจกรรมลงทุนจำนวน 18,831.87 ล้านบาท ซึ่งส่วนใหญ่เป็นเงินสดจ่ายซื้อธุรกิจ ขณะที่มีกระแสเงินสดสุทธิที่ใช้ไปในกิจกรรมจัดหาเงินจำนวน 10,125.29 ล้านบาท ส่วนใหญ่เป็นผลจากเงินสดจ่ายชำระคืนหุ้นกู้ระยะยาว

(5) แหล่งที่มาและใช้ไปของเงินทุน

ณ วันที่ 31 ธันวาคม 2560 โครงสร้างเงินทุนตามงบการเงินรวม ประกอบด้วยหนี้สินจำนวน 268,656.64 ล้านบาท และส่วนของผู้ถือหุ้นจำนวน 34,731.77 ล้านบาท คิดเป็นอัตราส่วนหนี้สินต่อส่วนของผู้ถือหุ้นเท่ากับ 7.7 เท่า โดยองค์ประกอบของแหล่งเงินทุนด้านหนี้สิน ได้แก่ เงินฝากรวมคิดเป็นสัดส่วนร้อยละ 62.1 ของแหล่งเงินทุน รายการระหว่างธนาคารและตลาดเงินมีสัดส่วนร้อยละ 1.3 หุ้นกู้และอื่นๆ ร้อยละ 25.2 ขณะที่ส่วนของผู้ถือหุ้นคิดเป็นสัดส่วนร้อยละ 11.4 ตามลำดับ บริษัทมีแหล่งใช้ไปของเงินทุนหลัก คือ เงินให้สินเชื่อ ซึ่งมีจำนวน 251,383.80 ล้านบาท ณ สิ้นปี 2560 ทำให้อัตราส่วนเงินให้สินเชื่อต่อเงินฝาก¹คิดเป็นร้อยละ 133.5 นอกจากนี้ยังได้นำเงินทุนไปลงทุนในรายการระหว่างธนาคารและตลาดเงิน และตราสารประเภทต่างๆ เพื่อเป็นการบริหารสภาพคล่อง

(6) การรับอวัล การค้ำประกัน และภาวะผูกพัน

ณ วันที่ 31 ธันวาคม 2560 ธนาคารทีเอสบี บริษัทย่อยแห่งหนึ่งของบริษัท มีการรับอวัล การค้ำประกัน และภาวะผูกพันจำนวน 2,403.19 ล้านบาท เพิ่มขึ้นร้อยละ 8.0 จากสิ้นปี 2559 จากการเพิ่มขึ้นของการค้ำประกันวงเงินเบิกเกินบัญชีที่ลูกค้ายังไม่ได้ออน

¹ เงินฝาก รวมถึง เงินกู้ยืมระยะสั้นที่เป็นฐานลูกค้าเงินฝากปกติของธนาคาร

14.3 ผลการดำเนินงานที่ผ่านมาของแต่ละกลุ่มธุรกิจ

(1) ธุรกิจธนาคารพาณิชย์

▪ เงินให้สินเชื่อ

เงินให้สินเชื่อของบริษัท ณ วันที่ 31 ธันวาคม 2560 มีจำนวน 251,383.79 ล้านบาท เพิ่มขึ้น 26,449.79 ล้านบาท (ร้อยละ 11.8) จากสิ้นปี 2559 จากการรับโอนธุรกิจสินเชื่อลูกค้ารายย่อยจากธนาคารสแตนดาร์ดชาร์เตอร์ด (ไทย) ทั้งนี้ สัดส่วนเงินให้สินเชื่อของบริษัท แบ่งออกเป็น สินเชื่อรายย่อยร้อยละ 73.3 สินเชื่อธุรกิจร้อยละ 20.1 สินเชื่อธุรกิจขนาดกลางและขนาดย่อมร้อยละ 6.0 และสินเชื่ออื่นๆ ร้อยละ 0.6

▪ สินเชื่อธุรกิจ

บริษัทมีสินเชื่อธุรกิจจำนวน 50,607.51 ล้านบาท เพิ่มขึ้น 4,097.56 ล้านบาท (ร้อยละ 8.8) จากปีก่อนหน้า ส่วนใหญ่เป็นผลมาจากการขยายตัวของสินเชื่อในกลุ่มอสังหาริมทรัพย์และการก่อสร้าง และกลุ่มการเกษตรและเหมืองแร่ นอกจากนี้ เมื่อต้นปี 2560 บริษัทมีการจัดกลุ่มลูกหนี้บางส่วนใหม่ โดยจัดกลุ่มลูกหนี้สินเชื่อธุรกิจขนาดกลางและขนาดย่อมบางส่วน มาเป็นสินเชื่อธุรกิจขนาดใหญ่ จำนวนประมาณ 2,100 ล้านบาท เพื่อเพิ่มประสิทธิภาพในการบริหารสินเชื่อ

▪ สินเชื่อธุรกิจขนาดกลางและขนาดย่อม

บริษัทมีสินเชื่อธุรกิจขนาดกลางและขนาดย่อมจำนวน 15,099.95 ล้านบาท ลดลง 1,354.11 ล้านบาท (ร้อยละ 8.2) จากสิ้นปีก่อนหน้า สาเหตุมาจากการจัดกลุ่มลูกหนี้บางส่วนไปยังกลุ่มสินเชื่อธุรกิจ อย่างไรก็ดี ในระหว่างปี 2560 บริษัทมีการรับโอนสินเชื่อธุรกิจรายย่อยจากธนาคารสแตนดาร์ดชาร์เตอร์ด (ไทย) ซึ่ง ณ สิ้นปี 2560 มีจำนวน 2,281.36 ล้านบาท

▪ สินเชื่อรายย่อย

บริษัทมีสินเชื่อรายย่อยจำนวน 184,184.72 ล้านบาท เพิ่มขึ้นร้อยละ 14.7 จากสิ้นปีก่อนหน้า สาเหตุหลักมาจากการรับโอนธุรกิจสินเชื่อลูกค้ารายย่อยจาก ธนาคารสแตนดาร์ดชาร์เตอร์ด (ไทย) โดยเป็นการรับโอนธุรกิจใหม่ ได้แก่ สินเชื่อเพื่อที่อยู่อาศัย สินเชื่อส่วนบุคคล และสินเชื่อบัตรเครดิต ทั้งนี้ สินเชื่อรายย่อยของบริษัท ณ วันที่ 31 ธันวาคม 2560 ประกอบด้วยสินเชื่อเช่าซื้อรถยนต์และรถจักรยานยนต์ ร้อยละ 70.4 สินเชื่อเนกประสงค์ร้อยละ 14.6 สินเชื่อเพื่อที่อยู่อาศัยร้อยละ 11.3 สินเชื่อส่วนบุคคลร้อยละ 2.1 และสินเชื่อบัตรเครดิตร้อยละ 1.6 มูลค่าของสินเชื่อเช่าซื้อที่มีจำนวน 129,719.70 ล้านบาท ลดลงร้อยละ 6.4 เมื่อเทียบกับสิ้นปีก่อนหน้า ตามนโยบายการปล่อยสินเชื่ออย่างระมัดระวังในสภาวะที่หนี้ครัวเรือนยังคงอยู่ในระดับสูง ยอดขายรถยนต์ใหม่ภายในประเทศปี 2560 อยู่ที่ 871,647 คัน เพิ่มขึ้นร้อยละ 13.4 เมื่อเทียบกับยอดขายรถยนต์ปี 2559 ที่ 768,788 คัน ทั้งนี้ อัตราปริมาณการให้สินเชื่อเช่าซื้อรถยนต์ใหม่ของบริษัทต่อปริมาณการจำหน่ายรถยนต์ใหม่ (Penetration Rate) ในปี 2560 ปรับตัวลดลงมาอยู่ที่ร้อยละ 7.2 จากร้อยละ 8.0 ในช่วงเดียวกันของปีก่อนหน้า

สินเชื่อเนกประสงค์มีจำนวน 26,824.54 ล้านบาท เพิ่มขึ้น 5,796.91 ล้านบาท (ร้อยละ 27.6) เมื่อเทียบกับปี 2559 จากการปล่อยสินเชื่อทุกช่องทางทั้งสาขานานาชาติและสำนักอำนวยการสินเชื่อ โดยเฉพาะการขยายตัวของสินเชื่อสำหรับลูกค้าใหม่ผ่านช่องทาง “สมหวังเงินสั่งได้” ทั้งนี้ ณ สิ้นปี 2560 สาขาสักอำนวยการสินเชื่อ “สมหวังเงินสั่งได้” มีจำนวนทั้งสิ้น 190 สาขาทั่วประเทศ นอกจากนี้ การเติบโตของสินเชื่อเนกประสงค์ยังรวมถึงการรวมสินเชื่อบ้านแลกเงิน (Home-Equity Loan) ซึ่งรับโอนมาจากธนาคารสแตนดาร์ดชาร์เตอร์ด (ไทย) อีกจำนวน 3,105.06 ล้านบาท

ทั้งนี้ เมื่อการรับโอนกิจการเสร็จสิ้น ณ สิ้นปี 2560 บริษัทมีสินเชื่อเพื่อที่อยู่อาศัยจำนวน 20,757.33 ล้านบาท สินเชื่อส่วนบุคคล (ซึ่งเป็นสินเชื่อที่ไม่มีหลักประกัน) จำนวน 3,930.96 ล้านบาท และสินเชื่อบัตรเครดิตจำนวน 2,952.19 ล้านบาท

▪ สินเชื่ออื่นๆ

บริษัทมีสินเชื่ออื่นๆจำนวน 1,491.61 ล้านบาท เพิ่มขึ้นจำนวน 93.74 ล้านบาท (ร้อยละ 6.7) จากปี 2559

▪ เงินฝาก¹ และเงินกู้ยืม

เงินฝากและเงินกู้ยืมของบริษัทมีจำนวน 251,882.46 ล้านบาท เพิ่มขึ้นร้อยละ 11.8 จากปีก่อนหน้า โดยเงินฝากรวมมีจำนวน 188,280.76 ล้านบาท เพิ่มขึ้น 27,246.32 ล้านบาท (ร้อยละ 16.9) จากการรับโอนธุรกิจเงินฝากลูกค้ารายย่อย ในขณะที่หุ้นกู้มีจำนวน

¹ เงินฝากรวม หมายถึง เงินฝาก และเงินกู้ยืมระยะสั้นซึ่งเป็นแหล่งเงินทุนปกติของกลุ่มทิสโก้

63,601.70 ล้านบาท ลดลง 760.30 ล้านบาท (ร้อยละ 1.2) เมื่อเทียบกับปีก่อนหน้า ทั้งนี้ ณ สิ้นเดือนธันวาคม 2560 ธนาคารมีสินทรัพย์สภาพคล่องประมาณ 50,020.37 ล้านบาท เพิ่มขึ้นจำนวน 6,683.56 ล้านบาท (ร้อยละ 15.4) จากปีก่อนหน้า ทั้งนี้ สินทรัพย์สภาพคล่องคิดเป็นร้อยละ 19.9 เมื่อเทียบกับปริมาณเงินฝากและเงินกู้ยืมของบริษัท

ตารางที่ 8: รายละเอียดโครงสร้างเงินฝาก ณ วันที่ 31 ธันวาคม 2559 และ 2560

ประเภทเงินฝาก	ณ วันที่ 31 ธันวาคม 2559		ณ วันที่ 31 ธันวาคม 2560		เปลี่ยนแปลง (ร้อยละ)
	จำนวนเงิน (ล้านบาท)	สัดส่วน (ร้อยละ)	จำนวนเงิน (ล้านบาท)	สัดส่วน (ร้อยละ)	
จ่ายคืนเมื่อทวงถาม	3,690.70	2.3	3,785.00	2.0	2.6
ออมทรัพย์	51,928.03	32.3	64,544.34	34.3	24.3
จ่ายคืนเมื่อสิ้นระยะเวลา	14,839.89	9.2	19,860.34	10.5	33.8
บัตรเงินฝาก	84,608.90	52.5	92,614.16	49.2	9.5
เงินกู้ยืมระยะสั้น	5,966.92	3.7	7,476.92	4.0	25.3
เงินฝากรวม	161,034.44	100.0	188,280.76	100.0	16.9

(2) ธุรกิจหลักทรัพย์

ในปี 2560 บล.ทิสโก้มีรายได้ค่านายหน้าจากการซื้อขายหลักทรัพย์เพิ่มขึ้นร้อยละ 0.7 มาอยู่ที่ 830.76 ล้านบาท เมื่อเทียบกับปีก่อนหน้า โดยมีมูลค่าการซื้อขายเฉลี่ยต่อวันผ่าน บล. ทิสโก้ เท่ากับ 2,226.82 ล้านบาท เพิ่มขึ้นร้อยละ 3.5 เมื่อเทียบกับปีก่อนหน้าที่ 2,152.29 ล้านบาท เป็นผลมาจากส่วนแบ่งตลาดของบล.ทิสโก้ที่เพิ่มขึ้น จากร้อยละ 2.4 มาอยู่ที่ร้อยละ 2.6 โดยมีส่วนแบ่งตลาดของลูกค้านักค้าสถาบันในประเทศ (ไม่รวมบัญชีบริษัทหลักทรัพย์) เพิ่มขึ้นจากร้อยละ 6.1 เป็นร้อยละ 6.4 และส่วนแบ่งตลาดของลูกค้าย่อยเพิ่มขึ้นจากร้อยละ 1.6 เป็นร้อยละ 1.9 ในขณะที่ส่วนแบ่งตลาดของลูกค้านักค้าสถาบันต่างประเทศลดลงจากร้อยละ 2.5 เป็นร้อยละ 2.3 ทั้งนี้ สัดส่วนมูลค่าการซื้อขายหลักทรัพย์ของบล.ทิสโก้ประกอบด้วยลูกค้านักค้าสถาบันในประเทศร้อยละ 31.5 ลูกค้านักค้าสถาบันต่างประเทศร้อยละ 30.5 และลูกค้าย่อยในประเทศร้อยละ 38.0

(3) ธุรกิจจัดการกองทุน

บลจ.ทิสโก้ มีสินทรัพย์ภายใต้การบริหาร ณ วันที่ 31 ธันวาคม 2560 จำนวน 240,242.80 ล้านบาท เพิ่มขึ้นร้อยละ 24.4 เมื่อเทียบกับสิ้นปี 2559 จากการขยายตัวของภาคธุรกิจและการปรับตัวดีขึ้นของภาวะตลาดหุ้น ส่งผลให้ บลจ.ทิสโก้มีรายได้ค่าธรรมเนียมพื้นฐานของธุรกิจจัดการกองทุนเติบโตร้อยละ 20.9 มาอยู่ที่ 1,279.99 ล้านบาท ประกอบกับการรับรู้ค่าธรรมเนียมที่ผันแปรตามผลประกอบการของธุรกิจจัดการกองทุน จำนวน 405.91 ล้านบาท ส่งผลให้รายได้ค่าธรรมเนียมรวมของธุรกิจจัดการกองทุนมีจำนวน 1,685.90 ล้านบาท เพิ่มขึ้นร้อยละ 47.5 เมื่อเทียบกับปี 2559 โดยสาเหตุหลักเป็นผลมาจากการออกกองทุนที่หลากหลายและสอดคล้องกับความต้องการของตลาดอย่างต่อเนื่อง ประกอบกับการปรับตัวดีขึ้นของภาวะตลาดหุ้น

ทั้งนี้ มูลค่าสินทรัพย์ภายใต้การบริหารของ บลจ.ทิสโก้ แบ่งเป็นสัดส่วนของกองทุนสำรองเลี้ยงชีพร้อยละ 62.9 กองทุนส่วนบุคคลร้อยละ 17.4 และกองทุนรวมร้อยละ 19.7 และมีส่วนแบ่งตลาด ณ วันที่ 31 ธันวาคม 2560 เป็นอันดับที่ 9 คิดเป็นร้อยละ 3.5 โดยแบ่งเป็นกองทุนสำรองเลี้ยงชีพที่มีส่วนแบ่งตลาดเป็นอันดับ 3 คิดเป็นร้อยละ 14.0 กองทุนส่วนบุคคลมีส่วนแบ่งตลาดเป็นอันดับที่ 5 คิดเป็นร้อยละ 5.0 และกองทุนรวมมีส่วนแบ่งตลาดเป็นอันดับที่ 14 คิดเป็นร้อยละ 0.9

ตารางที่ 9: มูลค่าของสินทรัพย์ภายใต้การบริหารของ บลจ. ทิสโก้ จำแนกตามประเภทกองทุน ณ วันที่ 31 ธันวาคม 2559 และ 2560

ประเภทกองทุน	ณ วันที่ 31 ธันวาคม 2559		ณ วันที่ 31 ธันวาคม 2560		เปลี่ยนแปลง (ร้อยละ)
	จำนวนเงิน (ล้านบาท)	สัดส่วน (ร้อยละ)	จำนวนเงิน (ล้านบาท)	สัดส่วน (ร้อยละ)	
กองทุนสำรองเลี้ยงชีพ	131,073.24	67.9	151,053.42	62.9	15.2
กองทุนส่วนบุคคล	26,732.95	13.8	41,855.28	17.4	56.6
กองทุนรวม	35,356.24	18.3	47,334.10	19.7	33.9
รวม	193,162.42	100.0	240,242.80	100.0	24.4

14.4 เงินกองทุน

เงินกองทุนของกลุ่มทิสโก้ตามหลักเกณฑ์การดำรงเงินกองทุนภายในเพื่อรองรับความเสี่ยง ณ วันที่ 31 ธันวาคม 2560 มีจำนวนทั้งสิ้น 36,170.20 ล้านบาท ซึ่งมากกว่าเงินกองทุนขั้นต่ำของกลุ่มเพื่อรองรับความเสี่ยงจำนวน 11,526.57 ล้านบาทที่ประเมินจากแบบจำลองความเสี่ยงภายใน ซึ่งแสดงให้เห็นระดับเงินกองทุนส่วนเกินที่มีอยู่สูงถึง 24,643.63 ล้านบาทหรือร้อยละ 68.1 ของเงินกองทุนรวม

ความต้องการใช้เงินทุนโดยรวมของกลุ่มทิสโก้ที่ประเมินจากแบบจำลองภายในของกลุ่มประกอบด้วยเงินกองทุนที่ใช้รองรับความเสี่ยงด้านเครดิตเพิ่มขึ้น 1,657.99 ล้านบาท หรือร้อยละ 22.8 เป็น 8,937.88 ล้านบาทโดยสิ้นเชิงรวมของกลุ่มทิสโก้ที่เพิ่มขึ้นร้อยละ 11.8 ในช่วงปีที่ผ่านมา ซึ่งส่วนใหญ่มาจากการรับโอนธุรกิจลูกค้ารายย่อยจากธนาคารสแตนดาร์ดชาร์เตอร์ด (ไทย) จำกัด (มหาชน) ทั้งนี้ อัตราส่วนหนี้ที่ไม่ก่อให้เกิดรายได้ของกลุ่มทิสโก้ที่อยู่ร้อยละ 2.3 ซึ่งลดลงจากร้อยละ 2.5 โดยมีสาเหตุหลักมาจากคุณภาพสินเชื่อที่ปรับตัวดีขึ้นโดยเฉพาะสินเชื่อเช่าซื้อและสินเชื่อธุรกิจขนาดกลางและขนาดย่อม

ในขณะที่เงินกองทุนที่ใช้รองรับความเสี่ยงด้านตลาดลดลงจากสิ้นปี 2559 ที่ 204.62 ล้านบาทเป็น 127.18 ล้านบาท ซึ่งเป็นผลจากการลดลงของความเสี่ยงจากเงินลงทุนในหลักทรัพย์และการปรับตัวเพิ่มขึ้นของตลาดหลักทรัพย์ในช่วงปีที่ผ่านมา ในขณะเดียวกัน ความแตกต่างของสินทรัพย์และหนี้สินโดยรวม (Duration Gap) ปรับลงมาอยู่ที่ 0.69 ปี ซึ่งอยู่ในกรอบนโยบายที่สามารถบริหารจัดการได้ โดยระยะเวลาเฉลี่ยของการปรับอัตราดอกเบี้ย (Duration) ทางด้านสินทรัพย์ปรับลงมาจาก 1.48 ปีมาอยู่ที่ 1.32 ปี ในขณะที่ระยะเวลาโดยเฉลี่ยของการปรับอัตราดอกเบี้ย (Duration) ทางด้านหนี้สินปรับลดลงจาก 0.70 ปี เป็น 0.63 ปี

ตารางที่ 10: ระยะเวลาเฉลี่ยของการปรับอัตราดอกเบี้ยของสินทรัพย์และหนี้สิน และผลกระทบ

	ระยะเวลาโดยเฉลี่ยของการปรับอัตราดอกเบี้ย (ปี)		การเปลี่ยนแปลงของรายได้ดอกเบี้ยสุทธิ ใน 1 ปีต่อการปรับอัตราดอกเบี้ยขึ้นร้อยละ 1 (ล้านบาท)	
	ปี 2559	ปี 2560	ปี 2559	ปี 2560
สินทรัพย์	1.48	1.32	1,123.32	1,453.75
หนี้สิน*	0.70	0.63	(1,066.34)	(1,154.74)
ความแตกต่างสุทธิ (Gap)	0.78	0.69	56.98	299.01

* ไม่รวมบัญชีเงินฝากออมทรัพย์และบัญชีเงินฝากประจำ

เมื่อพิจารณาในเรื่องความเพียงพอของเงินกองทุนตามกฎหมายของธนาคารทิสโก้ และบล. ทิสโก้ ตามเกณฑ์ของธนาคารแห่งประเทศไทยและสำนักงานคณะกรรมการกำกับหลักทรัพย์และตลาดหลักทรัพย์ตามลำดับ ธนาคารได้ดำรงเงินกองทุนต่อสินทรัพย์เสี่ยงตามเกณฑ์การดำรงเงินกองทุนตามวิธี IRB โดยประมาณการอัตราเงินกองทุนต่อสินทรัพย์เสี่ยง (BIS Ratio) อยู่ที่ร้อยละ 20.72 โดยยังคงสูงกว่าอัตราเงินกองทุนขั้นต่ำร้อยละ 9.75 ที่กำหนดโดยธนาคารแห่งประเทศไทย ในขณะที่ประมาณการเงินกองทุนชั้นที่ 1 และชั้นที่ 2 ต่อสินทรัพย์เสี่ยงของธนาคารอยู่ที่ร้อยละ 15.98 และร้อยละ 4.74 ตามลำดับ โดยอัตราส่วนการดำรงเงินกองทุนชั้นที่ 1 ดังกล่าวยังคงสูงกว่าอัตราขั้นต่ำที่สำนักงานคณะกรรมการกำกับหลักทรัพย์ และตลาดหลักทรัพย์กำหนดไว้ที่ร้อยละ 7.00

ตารางที่ 11: อัตราส่วนเงินกองทุนต่อสินทรัพย์เสี่ยง ณ วันที่ 31 ธันวาคม 2559 และ 2560

	31 ธันวาคม 2559 ¹ (ร้อยละ)	31 ธันวาคม 2560 ¹ (ร้อยละ)
เงินกองทุนชั้นที่ 1 ต่อสินทรัพย์เสี่ยง	14.73	15.98
เงินกองทุนทั้งหมดต่อสินทรัพย์เสี่ยง	19.59	20.72

¹ คำนวณตามเกณฑ์ Basel IRB

14.5 อันดับความน่าเชื่อถือ

บริษัทได้รับการจัดอันดับความน่าเชื่อถือโดยบริษัท ทริส เรทติ้ง จำกัด ทั้งนี้ ณ วันที่ 11 เมษายน 2560 บริษัท ทริส เรทติ้ง จำกัด ได้ประกาศยืนยันคงอันดับเครดิต A- ด้วยแนวโน้มอันดับเครดิต “คงที่” อันดับเครดิตดังกล่าวสะท้อนถึงความสามารถในการทำกำไร ความเชื่อมั่นในคุณภาพสินทรัพย์ และฐานะเงินกองทุนที่แข็งแกร่งของบริษัท ผลการจัดอันดับความน่าเชื่อถือ มีดังนี้

ผลอันดับเครดิต (Unsolicited Rating)	วันที่ประกาศผลอันดับเครดิต
	11 เมษายน 2560
อันดับเครดิต	A-
แนวโน้มอันดับเครดิต	คงที่

14. ปัจจัยที่อาจมีผลต่อการดำเนินงานอย่างมีนัยสำคัญในอนาคต (Forward Looking)

ปัจจัยเชิงมหภาคที่อาจมีผลต่อการดำเนินงานของบริษัทประกอบด้วยปัจจัยหลักใน 3 ด้าน ได้แก่ ภาวะเศรษฐกิจทั้งภายในและภายนอกประเทศ ทิศทางอัตราดอกเบี้ย และแนวโน้มยอดขายรถยนต์ในประเทศ โดยมีรายละเอียดของปัจจัยต่าง ๆ ดังนี้

ภาวะเศรษฐกิจในปี 2561 มีแนวโน้มการเติบโตในระดับปานกลางท่ามกลาง โดยมีการเติบโตของภาคการส่งออกที่มีแนวโน้มฟื้นตัวอย่างต่อเนื่องตามภาวะเศรษฐกิจโลกที่ฟื้นตัวและภาคการท่องเที่ยวที่ขยายตัวอย่างต่อเนื่อง รวมทั้งการเร่งใช้จ่ายงบประมาณของภาครัฐและนโยบายการลงทุนในโครงสร้างพื้นฐานเป็นปัจจัยหลักในการขับเคลื่อนเศรษฐกิจที่สำคัญและมีความชัดเจนมากขึ้น ขณะที่แนวโน้มการลงทุนภาคเอกชนคาดว่าจะปรับตัวดีขึ้นตามโครงการลงทุนของภาครัฐ อย่างไรก็ตาม กำลังซื้อของผู้บริโภคยังได้รับแรงกดดันจากปัญหาหนี้สินภาคครัวเรือนที่อยู่ในระดับสูง ในขณะที่ความต้องการสินเชื่อยังคงเพิ่มขึ้นตามภาวะเศรษฐกิจที่ปรับตัวดีขึ้นอย่างต่อเนื่อง


สำหรับทิศทางอัตราดอกเบี้ยในประเทศ บริษัทคาดว่าธนาคารแห่งประเทศไทยจะดำเนินนโยบายการเงินแบบผ่อนคลาย โดยรักษาระดับอัตราดอกเบี้ยนโยบายที่ร้อยละ 1.50 และมีโอกาสที่ธนาคารแห่งประเทศไทยจะปรับเพิ่มอัตราดอกเบี้ยหากอัตราเงินเฟ้อทั่วไปขยายตัวมากกว่าการคาดการณ์ สำหรับแนวโน้มยอดขายรถยนต์ในประเทศซึ่งเป็นปัจจัยที่มีผลต่อการขายตัวของธุรกิจสินเชื่อเช่าซื้อของบริษัท คาดว่า จะขยายตัวอย่างต่อเนื่องจากปี 2560 โดยมีการฟื้นตัวของกำลังซื้อผู้บริโภคเป็นปัจจัยที่ทำนาย นอกเหนือจากนี้ทิศทางตลาดทุนยังคงปรับตัวดีขึ้นจากปีก่อน จากปัจจัยการฟื้นตัวของเศรษฐกิจภายในประเทศและกำไรของบริษัทจดทะเบียนที่คาดว่าจะเติบโตเพิ่มขึ้น

ท่ามกลางความผันผวนของภาวะเศรษฐกิจและการเมืองในประเทศ บริษัทยังคงดำเนินนโยบายการบริหารด้วยความระมัดระวัง มุ่งเน้นทำธุรกิจ ภายใต้การกำกับดูแลกิจการที่ดี ตลอดจนการบริหารจัดการความเสี่ยงที่เข้มแข็ง เพื่อให้แน่ใจว่าธุรกิจจะสามารถเติบโตอย่างยั่งยืนในระยะยาว



บริษัท ทีสโก้ไฟแนนเชียลกรุ๊ป จำกัด (มหาชน)

เอกสารแนบ



ชื่อ-สกุล / ตำแหน่ง / วันที่ได้รับการแต่งตั้งครั้งแรก / วันที่ได้รับการแต่งตั้งครั้งล่าสุด	อายุ (ปี)	คุณวุฒิทางการศึกษา / ประวัติการอบรมเกี่ยวกับบทบาทหน้าที่ และทักษะของการเป็นกรรมการ	สัดส่วนการถือหุ้น ในบริษัท ¹ (จำนวนหุ้น / ร้อยละ)	ความสัมพันธ์ ทางครอบครัว ระหว่างกรรมการ และผู้บริหาร	ประสบการณ์ทำงานในระยะ 5 ปี ย้อนหลัง		
					ช่วงเวลา	ตำแหน่ง	ชื่อนายงาน / บริษัท / องค์กร (ประเภทธุรกิจ)
2. นายซอน คิท ชิง (อเล็กซานเดอร์ เอช ชิง) รองประธานคณะกรรมการ กรรมการสรรหา และพิจารณาคำตอบแทน วันที่ได้รับการแต่งตั้งครั้งแรก: 4 กันยายน 2551 วันที่ได้รับการแต่งตั้งครั้งล่าสุด: 20 เมษายน 2560	40	Bachelor of Science (Economics) Massachusetts Institute of Technology, USA	สามัญ - บุริมสิทธิ -	-	2553-ปัจจุบัน 2551-ปัจจุบัน 2551-ปัจจุบัน 2553-2557 2558-ปัจจุบัน 2555-ปัจจุบัน 2551-ปัจจุบัน	กลุ่มทิสโก้ รองประธานคณะกรรมการ กรรมการ กรรมการสรรหาและพิจารณาคำตอบแทน รองประธานคณะกรรมการ <u>บริษัทอื่นที่อาจทำให้เกิดความขัดแย้งทางผลประโยชน์</u> - <u>บริษัทจดทะเบียนอื่น</u> - <u>บริษัทอื่นที่ไม่ใช่บริษัทจดทะเบียน</u> ประธานคณะกรรมการ และประธานเจ้าหน้าที่บริหาร Managing Director Senior Advisor <u>หน่วยงานอื่น</u> -	บริษัท ทิสโก้ไฟแนนเชียลกรุ๊ป จำกัด (มหาชน) (การลงทุน) ธนาคารทิสโก้ จำกัด (มหาชน) (ธนาคารพาณิชย์) Cottonwood Management, LLC. (อสังหาริมทรัพย์) Capcelona Advisors, LLC. (ที่ปรึกษา) CDIB & Partners Investment Holding Corporation (การลงทุน)
3. นางอรนุช อภิศักดิ์ศิริกุล กรรมการ ประธานคณะกรรมการบริหาร (กรรมการผู้มีอำนาจลงนาม) วันที่ได้รับการแต่งตั้งครั้งแรก: 4 กันยายน 2551 วันที่ได้รับการแต่งตั้งครั้งล่าสุด: 20 เมษายน 2560	59	ปริญญาตรีบัณฑิตศึกษาด้านศึกษาศาสตร์ สาขาบริหารธุรกิจ มหาวิทยาลัยเวสเทิร์น บริหารธุรกิจมหาบัณฑิต (การเงิน) นิติศาสตรบัณฑิต บริหารธุรกิจบัณฑิต (บัญชีและการเงิน) มหาวิทยาลัยธรรมศาสตร์ - หลักสูตรประกาศนียบัตรธรรมาภิบาลทางการแพทย์ สำหรับผู้บริหารระดับสูง รุ่นที่ 5 สถาบันพระปกเกล้าแพทยสภา - หลักสูตรผู้บริหารระดับสูงด้านวิทยาการพลังงาน รุ่น 8 สถาบันวิทยาการพลังงาน - หลักสูตรภูมิพลังแผ่นดิน สำหรับผู้บริหารระดับสูง รุ่น 2 จุฬาลงกรณ์มหาวิทยาลัย - หลักสูตรนักบริหารระดับสูง "ธรรมศาสตร์เพื่อสังคม" (นมธ.) รุ่น 2	สามัญ - บุริมสิทธิ -	-	2553-ปัจจุบัน 2551-ปัจจุบัน 2553-2559 2556-2557 2553-ปัจจุบัน 2548-ปัจจุบัน 2557-ปัจจุบัน 2557-ปัจจุบัน 2557-เม.ย.2560 2554-เม.ย.2560	กลุ่มทิสโก้ ประธานคณะกรรมการบริหาร กรรมการ ประธานเจ้าหน้าที่บริหารกลุ่มทิสโก้ รักษาการหัวหน้าพัฒนาธุรกิจและกลยุทธ์ ประธานคณะกรรมการบริหาร กรรมการ กรรมการตรวจสอบ ประธานคณะกรรมการ กรรมการตรวจสอบ กรรมการ	บริษัท ทิสโก้ไฟแนนเชียลกรุ๊ป จำกัด (มหาชน) (การลงทุน) ธนาคารทิสโก้ จำกัด (มหาชน) (ธนาคารพาณิชย์) บริษัทหลักทรัพย์ ทิสโก้ จำกัด (หลักทรัพย์) บริษัทหลักทรัพย์จัดการกองทุน ทิสโก้ จำกัด (หลักทรัพย์จัดการกองทุน) บริษัท ศูนย์การเรียนรู้ทิสโก้ จำกัด (บริการงานด้านฝึกอบรม)

ชื่อ-สกุล / ตำแหน่ง / วันที่ได้รับการแต่งตั้งครั้งแรก / วันที่ได้รับการแต่งตั้งครั้งล่าสุด	อายุ (ปี)	คุณวุฒิทางการศึกษา / ประวัติการอบรมเกี่ยวกับบทบาทหน้าที่ และทักษะของการเป็นกรรมการ	สัดส่วนการถือหุ้น ในบริษัท ¹ (จำนวนหุ้น / ร้อยละ)	ความสัมพันธ์ ทางครอบครัว ระหว่างกรรมการ และผู้บริหาร	ประสบการณ์ทำงานในระยะ 5 ปี ย้อนหลัง		
					ช่วงเวลา	ตำแหน่ง	ชื่อหน่วยงาน / บริษัท / องค์กร (ประเภทธุรกิจ)
		มหาวิทยาลัยธรรมศาสตร์ - การบริหารจัดการด้านความมั่นคงชั้นสูง (สวปอ.มส.) รุ่นที่ 4 สมาคมวิทยาลัยป้องกันราชอาณาจักร - หลักสูตรวิทยาการประกันภัยระดับสูง (วปส. รุ่นที่ 2) สถาบันวิทยาการประกันภัยระดับสูง - หลักสูตรผู้บริหารระดับสูงด้านการค้าและการพาณิชย์ (TEPCOT รุ่น 5) สถาบันวิทยาลัยการค้า มหาวิทยาลัยหอการค้าไทย - หลักสูตรผู้บริหารระดับสูง รุ่น 12 สถาบันวิทยาการตลาดทุน - หลักสูตร Director Certification Program - หลักสูตรต่อต้านการทุจริตสำหรับผู้บริหารระดับสูง รุ่น 2 สมาคมส่งเสริมสถาบันกรรมการบริษัทไทย - Correspondent Banking Seminar DB (Asia Pacific) Training Center Pte Ltd. <u>การอบรมภายใน</u> - Situation, Trend and Growth of Sustainability Development สถาบันไทยพัฒนา - Role of Financial Sector in Fighting Corruption สมาคมส่งเสริมสถาบันกรรมการบริษัทไทย - Opportunities in Financial Services as a result of Digital disruption and changing customer behaviours CAPCO - The Capital Markets Company Limited			2560-ปัจจุบัน 2560-ปัจจุบัน 2560-ปัจจุบัน 2558-2560 2558-ปัจจุบัน 2554-ปัจจุบัน 2555-2556	<u>บริษัทอื่นที่อาจทำให้เกิดความขัดแย้งทางผลประโยชน์</u> - <u>บริษัทจดทะเบียนอื่น</u> - <u>บริษัทอื่นที่ไม่ใช่บริษัทจดทะเบียน</u> - <u>หน่วยงานอื่น</u> รองประธานกรรมการ กรรมการ นายกสมาคม กรรมการ ประธานคณะกรรมการโครงการ SHIFT Fund Facility Investment กรรมการ อนุกรรมการบริหารความเสี่ยง	สภาธุรกิจตลาดทุนไทย (FETCO) โครงการการสร้างแนวร่วมปฏิบัติของภาคเอกชนไทย ในการต่อต้านทุจริต สมาคมบริษัทจดทะเบียนไทย กองทุนพัฒนาเงินทุนแห่งสหประชาชาติ (UNCDF) มูลนิธิสโกลีเพื่อการกุศล กองทุนบ้านหนึ่งบ้านกาญจนาภิเษก
4. รศ. ดร. อังครรัตน์ เจริญวิวัฒน์ กรรมการอิสระ ประธานคณะกรรมการตรวจสอบ วันที่ได้รับการแต่งตั้งครั้งแรก: 4 กันยายน 2551 วันที่ได้รับการแต่งตั้งครั้งล่าสุด: 20 เมษายน 2560	63	Doctor of Philosophy (Accounting) New York University, USA บัณฑิตศึกษามหาบัณฑิต บัณฑิตศึกษามหาบัณฑิต มหาวิทยาลัยธรรมศาสตร์ - หลักสูตร Driving Company Success with IT Governance รุ่นที่ 6/2017 - หลักสูตร Anti-Corruption for Executive Program - หลักสูตร Monitoring Fraud Risk Management	สามัญ - บัณฑิตศึกษา -	-	เม.ย.2556-ปัจจุบัน 2551-ปัจจุบัน 2554-2556 เม.ย.2556-ปัจจุบัน	<u>กลุ่มบริษัท</u> ประธานคณะกรรมการตรวจสอบ กรรมการอิสระ ที่ปรึกษาคณะกรรมการตรวจสอบ ประธานคณะกรรมการตรวจสอบ กรรมการอิสระ <u>บริษัทอื่นที่อาจทำให้เกิดความขัดแย้งทางผลประโยชน์</u> -	บริษัท ทีเอสไอโพนเนเซียกรุ๊ป จำกัด (มหาชน) (การลงทุน) ธนาคารทีเอสไอ จำกัด (มหาชน) (ธนาคารพาณิชย์)

ชื่อ-สกุล / ตำแหน่ง / วันที่ได้รับการแต่งตั้งครั้งแรก / วันที่ได้รับการแต่งตั้งครั้งล่าสุด	อายุ (ปี)	คุณวุฒิทางการศึกษา / ประวัติการอบรมเกี่ยวกับบทบาทหน้าที่ และทักษะของการเป็นกรรมการ	สัดส่วนการถือหุ้น ในบริษัท ¹ (จำนวนหุ้น / ร้อยละ)	ความสัมพันธ์ ทางครอบครัว ระหว่างกรรมการ และผู้บริหาร	ประสบการณ์ทำงานในระยะ 5 ปี ย้อนหลัง		
					ช่วงเวลา	ตำแหน่ง	ชื่อหน่วยงาน / บริษัท / องค์กร (ประเภทธุรกิจ)
		<ul style="list-style-type: none"> - หลักสูตร Monitoring the System of Internal Control and Risk Management - หลักสูตร Role of the Chairman Program - หลักสูตร Monitoring the Internal Audit Function - หลักสูตร Audit Committee Program - หลักสูตร Director Certification Program - หลักสูตร Director Accrediation Program สมาคมส่งเสริมสถาบันกรรมการบริษัทไทย - Certification in International Financial Reporting Standard (IFRS) The Institute of Chartered Accountants in England and Wales (ICAEW) - หลักสูตรผู้บริหารระดับสูง สถาบันวิทยากรตลาดทุน <u>การอบรมภายใน</u> - Role of Financial Sector in Fighting Corruption สมาคมส่งเสริมสถาบันกรรมการบริษัทไทย 			2557-ปัจจุบัน 2551-ปัจจุบัน 2559-ปัจจุบัน 2559-ปัจจุบัน 2557-ปัจจุบัน 2555-ปัจจุบัน 2545-ปัจจุบัน 2535-ปัจจุบัน 2552-2558 2549-2558 2540-2558 2555-2557 2555-2556	<u>บริษัทจดทะเบียนอื่น</u> ประธานกรรมการบริหารความเสี่ยง กรรมการอิสระ ประธานคณะกรรมการตรวจสอบ <u>บริษัทอื่นที่ไม่ใช่บริษัทจดทะเบียน</u> กรรมการและกรรมการบริหารความเสี่ยง <u>หน่วยงานอื่น</u> คณะอนุกรรมการบริหารความเสี่ยง กรรมการและคณะกรรมการตรวจสอบ คณะกรรมการตรวจสอบ คณะกรรมการมาตรฐานและนโยบายบัญชีภาครัฐ ที่ปรึกษาฝ่ายกำกับบริษัทจดทะเบียน คณะทำงานเพื่อติดตามการปฏิบัติตามบัญชีและบรรษัทภิบาล ประธานคณะกรรมการกำกับดูแล รองศาสตราจารย์ ที่ปรึกษาคณะกรรมการตรวจสอบ คณะอนุกรรมการการเงิน งบประมาณและการลงทุน	บริษัท ซีไอแอล จำกัด (มหาชน) (จัดจำหน่ายอุปกรณ์เครื่องใช้สำนักงาน) บริษัทหลักทรัพย์ เพื่อธุรกิจหลักทรัพย์ จำกัด (มหาชน) (การให้สินเชื่อเพื่อธุรกิจต่อหลักทรัพย์) การรถไฟแห่งประเทศไทย การท่องเที่ยวแห่งประเทศไทย องค์การกระจายเสียงและแพร่ภาพสาธารณะแห่งประเทศไทย กรมบัญชีกลาง กระทรวงการคลัง ตลาดหลักทรัพย์แห่งประเทศไทย สำนักงานคณะกรรมการกำกับหลักทรัพย์และตลาดหลักทรัพย์ กองทุนเปิดดัชนีพันธบัตรไทยเอบีเอฟ คณะบริหารธุรกิจ สถาบันบัณฑิตพัฒนบริหารศาสตร์ กองทุนบำเหน็จบำนาญข้าราชการ การรถไฟฟ้ามหานครแห่งประเทศไทย
5. ศ. ดร. ปราณี ทินกร กรรมการอิสระ ประธานคณะกรรมการสรรหา และพิจารณาคุณค่าตอบแทน วันที่ได้รับการแต่งตั้งครั้งแรก: 30 ธันวาคม 2551 วันที่ได้รับการแต่งตั้งครั้งล่าสุด: 20 เมษายน 2560	68	Doctor of Philosophy (Economics) Master of Arts (Economics) University of Pennsylvania, USA Bachelor of Arts (Economics) Swarthmore College, USA สัมมนาเชิงปฏิบัติการ วิธีปฏิบัติสำหรับบอร์ดในการกำกับดูแล การป้องกันและรับมือภัยไซเบอร์ สำนักงานคณะกรรมการกำกับหลักทรัพย์และตลาดหลักทรัพย์ - หลักสูตร Driving Company Success with IT Governance - หลักสูตร How to Develop a Risk Management Plan	สามัญ - บริริมสิทธิ์ -	-	เม.ย.2556-ปัจจุบัน 2551-ปัจจุบัน 2551-เม.ย.2556 2552-2556	<u>กลุ่มบริษัท</u> ประธานคณะกรรมการสรรหาและพิจารณาคุณค่าตอบแทน กรรมการอิสระ กรรมการตรวจสอบ กรรมการอิสระ กรรมการตรวจสอบ <u>บริษัทอื่นที่อาจทำให้เกิดความขัดแย้งทางผลประโยชน์</u> - <u>บริษัทจดทะเบียนอื่น</u> -	บริษัท ทีเอสไอโพนเนเซียลกรุ๊ป จำกัด (มหาชน) (การลงทุน) ธนาคารทีเอสไอ จำกัด (มหาชน) (ธนาคารพาณิชย์)

ชื่อ-สกุล / ตำแหน่ง / วันที่ได้รับการแต่งตั้งครั้งแรก / วันที่ได้รับการแต่งตั้งครั้งล่าสุด	อายุ (ปี)	คุณวุฒิทางการศึกษา / ประวัติการอบรมเกี่ยวกับบทบาทหน้าที่ และทักษะของการเป็นกรรมการ	สัดส่วนการถือหุ้น ในบริษัท ¹ (จำนวนหุ้น / ร้อยละ)	ความสัมพันธ์ ทางครอบครัว ระหว่างกรรมการ และผู้บริหาร	ประสบการณ์ทำงานในระยะ 5 ปี ย้อนหลัง		
					ช่วงเวลา	ตำแหน่ง	ชื่อหน่วยงาน / บริษัท / องค์กร (ประเภทธุรกิจ)
		<ul style="list-style-type: none"> - หลักสูตร Role of the Compensation Committee - หลักสูตร Anti-Corruption for Executive Program - หลักสูตร Financial Institutions Governance Program - หลักสูตร Director Certification Program - หลักสูตร Monitoring Fraud Risk Management - หลักสูตร Monitoring the System of Internal Control and Risk Management - หลักสูตร Monitoring the Quality of Financial Reporting - หลักสูตร Monitoring the Internal Audit Function - หลักสูตร Audit Committee Program - หลักสูตร Director Accreditation Program สมาคมส่งเสริมสถาบันกรรมการบริษัทไทย <u>การอบรมภายใน</u> <ul style="list-style-type: none"> - Situation, Trend and Growth of Sustainability Development สถาบันไทยพัฒนา - Opportunities in Financial Services as a result of Digital disruption and changing customer behaviours CAPCO - The Capital Markets Company Limited			ก.พ.2561-ปัจจุบัน มิ.ย. 2560-ปัจจุบัน 2552-ปัจจุบัน 2551-ปัจจุบัน 2548-ปัจจุบัน 2557-2559 ก.ย.2555-ส.ค.2559 2522-2556	<u>บริษัทอื่นที่ไม่ใช่บริษัทจดทะเบียน</u> - <u>หน่วยงานอื่น</u> ภาควิชาคณิตศาสตร์ สาขาวิชาเศรษฐศาสตร์ สำนักธรรมศาสตร์และการเมือง กรรมการจัดทำพจนานุกรมศัพท์เศรษฐศาสตร์ กรรมการสภามหาวิทยาลัย กรรมการบริหาร กรรมการสภา ประธานคณะกรรมการตรวจสอบ กรรมการนโยบายองค์การกระจายเสียงและแพร่ภาพสาธารณะแห่งประเทศไทย อาจารย์ประจำคณะเศรษฐศาสตร์	สำนักงานราชบัณฑิตยสภา มหาวิทยาลัยเอ็กซี มูลนิธิสถาบันวิจัยเพื่อการพัฒนาประเทศไทย (TDRI) องค์การกระจายเสียงและแพร่ภาพสาธารณะแห่งประเทศไทย มหาวิทยาลัยธรรมศาสตร์
6. นางภัทริยา เบญจพลชัย กรรมการอิสระ ประธานคณะกรรมการ กำกับดูแลกิจการ กรรมการตรวจสอบ วันที่ได้รับการแต่งตั้งครั้งแรก: 16 มิถุนายน 2553 วันที่ได้รับการแต่งตั้งครั้งล่าสุด: 20 เมษายน 2560	63	พานิชยศาสตร์มหาบัณฑิต (บริหารธุรกิจ) มหาวิทยาลัยธรรมศาสตร์ ประกาศนียบัตรด้านการสอบบัญชีชั้นสูง บัญชีบัณฑิต (บัญชีพิเศษ) จุฬาลงกรณ์มหาวิทยาลัย - IOD (Singapore) 2017 Flagship Conference "The Sustainability Imperative" Singapore Institute of Directors (SID) - IOD (UK) Annual Convention 2016 "Thriving in a Changing World" The Institute of Directors (UK) - หลักสูตร Driving Company Success with IT Governance - หลักสูตร Director Certification Program Update	สามัญ - บริริมสิทธิ์ -	-	ส.ค.2556-ปัจจุบัน 2554-ปัจจุบัน 2553-ปัจจุบัน 2554-ปัจจุบัน 2559-ปัจจุบัน	<u>กลุ่มบริษัท</u> ประธานคณะกรรมการกำกับดูแลกิจการ กรรมการตรวจสอบ กรรมการอิสระ กรรมการอิสระ กรรมการตรวจสอบ <u>บริษัทอื่นที่อาจทำให้เกิดความขัดแย้งทางผลประโยชน์</u> - <u>บริษัทจดทะเบียนอื่น</u> กรรมการอิสระ กรรมการตรวจสอบ ประธานกรรมการบริษัทภิบาลและสรรหา	บริษัท ทีเอสไอ โฟแนนเชียลกรุ๊ป จำกัด (มหาชน) (การลงทุน) ธนาคารทีเอสไอ จำกัด (มหาชน) (ธนาคารพาณิชย์) บริษัท ไทยคม จำกัด (มหาชน) (โทรคมนาคม)

ชื่อ-สกุล / ตำแหน่ง / วันที่ได้รับการแต่งตั้งครั้งแรก / วันที่ได้รับการแต่งตั้งครั้งล่าสุด	อายุ (ปี)	คุณวุฒิทางการศึกษา / ประวัติการอบรมเกี่ยวกับบทบาทหน้าที่ และทักษะของการเป็นกรรมการ	สัดส่วนการถือหุ้น ในบริษัท ¹ (จำนวนหุ้น / ร้อยละ)	ความสัมพันธ์ ทางครอบครัว ระหว่างกรรมการ และผู้บริหาร	ประสบการณ์ทำงานในระยะ 5 ปี ย้อนหลัง		
					ช่วงเวลา	ตำแหน่ง	ชื่อหน่วยงาน / บริษัท / องค์กร (ประเภทธุรกิจ)
		- หลักสูตร Financial Institutions Governance Program - ประกาศนียบัตร Director Certification Program (รุ่นที่ 1) สมาคมส่งเสริมสถาบันกรรมการบริษัทไทย - หลักสูตรผู้บริหารระดับสูง สถาบันวิทยาการตลาดทุน - หลักสูตรผู้บริหาร มหาวิทยาลัยมิชิแกน ประเทศสหรัฐอเมริกา <u>กรอบบริบทภายใน</u> - Situation, Trend and Growth of Sustainability Development สถาบันไทยพัฒน์ - Role of Financial Sector in Fighting Corruption สมาคมส่งเสริมสถาบันกรรมการบริษัทไทย - Opportunities in Financial Services as a result of Digital disruption and changing customer behaviours CAPCO - The Capital Markets Company Limited			2557-ปัจจุบัน กรรมการอิสระ ประธานกรรมการตรวจสอบ กรรมการกำกับดูแลกิจการ กรรมการสรรหา <u>บริษัทอื่นที่ไม่ใช่บริษัทจดทะเบียน</u> 2556-ปัจจุบัน กรรมการอิสระ ประธานกรรมการตรวจสอบ 2553-ปัจจุบัน กรรมการ <u>หน่วยงานอื่น</u> ก.พ.2560-ปัจจุบัน ที่ปรึกษาสำหรับมาตรการลงโทษทางแพ่ง ก.พ.2560-ปัจจุบัน อนุกรรมการวินิจฉัยการเข้าถือหลักทรัพย์เพื่อครอบงำกิจการ 2553-2560 คณะกรรมการวินัยกรรมการและผู้บริหารของบริษัทที่ออกหลักทรัพย์ 2558-ปัจจุบัน กรรมการบริหารกองทุนผู้สูงอายุ 2556-ปัจจุบัน คณะกรรมการพิจารณา SET AWARD และอนุกรรมการศูนย์ พัฒนาการกำกับดูแลกิจการที่ดี 2556-ปัจจุบัน ผู้เชี่ยวชาญพิเศษด้านบรรษัทภิบาลและความรับผิดชอบต่อสังคม 2556-ปัจจุบัน กรรมการ 2556-ปัจจุบัน กรรมการประเมินกองทุนหมุนเวียน 2553-ปัจจุบัน ที่ปรึกษา 2554-2557 คณะกรรมการพิจารณากรรมการแห่งปี 2553-ปัจจุบัน ผู้พิพากษาสมทบในศาลทรัพย์สินทางปัญญาและการค้าระหว่างประเทศกลาง 2550-ปัจจุบัน ที่ปรึกษากิตติมศักดิ์ 2545-ปัจจุบัน กรรมการ 2554-2560 กรรมการจรรยาบรรณ 2554-2559 ประธานคณะกรรมการตรวจสอบ 2553-2556 กรรมการตรวจสอบและประเมินผลประจำกระทรวงกลาโหม		บริษัท อสมท จำกัด (มหาชน) (กิจการสื่อสารมวลชน) บริษัท บางกอกกล๊าส จำกัด (มหาชน) (อุตสาหกรรมบรรจุภัณฑ์) บริษัท บ้านร่วมทางฝัน จำกัด (พัฒนาอสังหาริมทรัพย์) สำนักงานคณะกรรมการกำกับหลักทรัพย์และตลาดหลักทรัพย์ กระทรวงการพัฒนาสังคมและความมั่นคงของมนุษย์ ตลาดหลักทรัพย์แห่งประเทศไทย สมาคมส่งเสริมสถาบันกรรมการบริษัทไทย กระทรวงการคลัง สมาคมบริษัทจดทะเบียนไทย ศาลทรัพย์สินทางปัญญาและการค้าระหว่างประเทศกลาง สมาคมผู้ตรวจสอบภายในแห่งประเทศไทย บริษัท กระบี่ ภาตรา จำกัด (พัฒนาอสังหาริมทรัพย์) สภาวิชาชีพบัญชีในพระบรมราชูปถัมภ์ สำนักงานคณะกรรมการตลาดสินค้าเกษตรล่วงหน้าแห่งประเทศไทย สำนักงานปลัดกระทรวงกลาโหม กระทรวงกลาโหม

ชื่อ-สกุล / ตำแหน่ง / วันที่ได้รับการแต่งตั้งครั้งแรก / วันที่ได้รับการแต่งตั้งครั้งล่าสุด	อายุ (ปี)	คุณวุฒิทางการศึกษา / ประวัติการอบรมเกี่ยวกับบทบาทหน้าที่ และทักษะของการเป็นกรรมการ	สัดส่วนการถือหุ้น ในบริษัท ¹ (จำนวนหุ้น / ร้อยละ)	ความสัมพันธ์ ทางครอบครัว ระหว่างกรรมการ และผู้บริหาร	ประสบการณ์ทำงานในระยะ 5 ปี ย้อนหลัง		
					ช่วงเวลา	ตำแหน่ง	ชื่อหน่วยงาน / บริษัท / องค์กร (ประเภทธุรกิจ)
8. ศ. ดร. ดิเรก พงศ์มพัฒน์ กรรมการ กรรมการกำกับดูแลกิจการ วันที่ได้รับการแต่งตั้งครั้งแรก: 8 พฤษภาคม 2556 วันที่ได้รับการแต่งตั้งครั้งล่าสุด: 20 เมษายน 2560	61	Doctor of Philosophy (Economics) University of Wisconsin- Madison, USA เศรษฐศาสตรมหาบัณฑิต มหาวิทยาลัยธรรมศาสตร์ เศรษฐศาสตรบัณฑิต (ปริมาณวิเคราะห์) จุฬาลงกรณ์มหาวิทยาลัย - หลักสูตร Audit Committee Forum 2017 "The Audit Committee's Role in Compliance and Ethical Culture Oversight" - หลักสูตร Driving Company Success with IT Governance - หลักสูตร Director Certification Program Update - หลักสูตร Financial Institutions Governance Program - หลักสูตร Director Certification Program สมาคมส่งเสริมสถาบันกรรมการบริษัทไทย - หลักสูตร Auditor Committee Forum 2016 Auditor's Report: What's in it for you?" สภาวิชาชีพบัญชี ในพระบรมราชูปถัมภ์ร่วมกับ สมาคมส่งเสริมสถาบันกรรมการบริษัทไทย - หลักสูตรผู้บริหารระดับสูง สถาบันวิทยาการตลาดทุน <u>การอบรมภายใน</u> - Role of Financial Sector in Fighting Corruption สมาคมส่งเสริมสถาบันกรรมการบริษัทไทย - Opportunities in Financial Services as a result of Digital disruption and changing customer behaviours CAPCO - The Capital Markets Company Limited	สามัญ - บุริมสิทธิ -	- -	พ.ศ.2560-ปัจจุบัน พ.ศ.2560-ปัจจุบัน 2560-ปัจจุบัน เม.ย.2557-2560 เม.ย.2557-2560 2555-ปัจจุบัน 2559-ปัจจุบัน 2559-ปัจจุบัน 2559-ปัจจุบัน 2557-2559 2555-2559 2552-2559 2556-ปัจจุบัน 2554-ปัจจุบัน 2557-2560 2555-2558 2554-2558 2553-2558 2554-2557 2552-2556	กลุ่มทิสโก้ กรรมการ กรรมการกำกับดูแลกิจการ ที่ปรึกษาศูนย์วิเคราะห์เศรษฐกิจและกลยุทธ์ทิสโก้ กรรมการตรวจสอบ กรรมการอิสระ กรรมการอิสระ กรรมการตรวจสอบ <u>บริษัทอื่นที่อาจทำให้เกิดความขัดแย้งทางผลประโยชน์</u> - <u>บริษัทจดทะเบียนอื่น</u> กรรมการอิสระประธานกรรมการตรวจสอบ และกรรมการกำหนดค่าตอบแทน <u>บริษัทอื่นที่ไม่ใช่บริษัทจดทะเบียน</u> - <u>หน่วยงานอื่น</u> คณะกรรมการพิจารณาตำแหน่งทางวิชาการ คณะกรรมการพิจารณาตำแหน่งทางวิชาการ ประธานคณะกรรมการส่งเสริมและสนับสนุนการวิจัย บรรณาธิการวารสารวิชาการ ป.ป.ช. คณะกรรมการศูนย์นิติเศรษฐศาสตร์ คณะกรรมการวิจัย คณะกรรมการนโยบายศูนย์จิตตปัญญาศึกษา ศาสตราจารย์ ได้รับเงินเดือนขั้นสูง (ท.1) สาขาเศรษฐศาสตร์ ประธานมูลนิธิ ประธานคณะกรรมการกำหนดโครงสร้างอัตราค่าธรรมเนียม และค่าบริการในกิจการกระจายเสียงและกิจการโทรทัศน์ ประธานคณะกรรมการด้านการกำกับตรวจสอบสถาบันการเงินและ ผู้ประกอบการตามกฎหมายว่าด้วยการป้องกันและปราบปรามการฟอกเงิน กรรมการผู้ทรงคุณวุฒิในคณะกรรมการป้องกันและปราบปรามการฟอกเงิน ที่ปรึกษาคณะกรรมการนโยบายการเงิน การคลังและงบประมาณ กรรมการผู้ทรงคุณวุฒิในคณะกรรมการครูและบุคลากรทางการศึกษา	บริษัท ทิสโก้ไฟแนนเชียลกรุ๊ป จำกัด (มหาชน) (การลงทุน) ธนาคารทิสโก้ จำกัด (มหาชน) (ธนาคารพาณิชย์) บริษัท บ้านปู จำกัด (มหาชน) (ถ่านหินและพลังงาน) มหาวิทยาลัยรามคำแหง มหาวิทยาลัยราชภัฏวชิรเวศน์ สำนักคณะกรรมการป้องกันและปราบปรามการทุจริตแห่งชาติ มหาวิทยาลัยมหิดล จุฬาลงกรณ์มหาวิทยาลัย มูลนิธิสถาบันส่งเสริมศรัทธาคุณธรรม สำนักงานคณะกรรมการกฤษฎีกากระจายเสียงกิจการโทรทัศน์และ กิจการโทรคมนาคมแห่งชาติ สำนักงานป้องกันและปราบปรามการฟอกเงิน วุฒิสภา กระทรวงศึกษาธิการ

ชื่อ-สกุล / ตำแหน่ง / วันที่ได้รับการแต่งตั้งครั้งแรก / วันที่ได้รับการแต่งตั้งครั้งล่าสุด	อายุ (ปี)	คุณวุฒิทางการศึกษา / ประวัติการอบรมเกี่ยวกับบทบาทหน้าที่ และทักษะของการเป็นกรรมการ	สัดส่วนการถือหุ้น ในบริษัท ¹ (จำนวนหุ้น / ร้อยละ)	ความสัมพันธ์ ทางครอบครัว ระหว่างกรรมการ และผู้บริหาร	ประสบการณ์ทำงานในระยะ 5 ปี ย้อนหลัง		
					ช่วงเวลา	ตำแหน่ง	ชื่อหน่วยงาน / บริษัท / องค์กร (ประเภทธุรกิจ)
10. นายทาคาชิ คูโรมะ กรรมการ กรรมการบริหาร (กรรมการผู้มีอำนาจลงนาม) วันที่ได้รับการแต่งตั้งครั้งแรก: 12 กรกฎาคม 2559 วันที่ได้รับการแต่งตั้งครั้งล่าสุด: 20 เมษายน 2560	48	Bachelor of Economics The University of Tokyo, Japan - หลักสูตร Director Certification Program สมาคมส่งเสริมสถาบันกรรมการบริษัทไทย	สามัญ - บุริมสิทธิ -	-	ก.ค.2559-ปัจจุบัน ก.ค.2559-ปัจจุบัน มี.ย.2559-ปัจจุบัน เม.ย.2557-พ.ค.2559 พ.ค.2552-มี.ค.2557	<u>กลุ่มบริษัท</u> กรรมการ กรรมการบริหาร กรรมการ (กรรมการผู้มีอำนาจลงนาม) กรรมการบริหาร <u>บริษัทอื่นที่อาจทำให้เกิดความขัดแย้งทางผลประโยชน์</u> - <u>บริษัทจดทะเบียนอื่น</u> - <u>บริษัทอื่นที่ไม่ใช่บริษัทจดทะเบียน</u> กรรมการผู้จัดการ Deputy General Manager of International Corporate Advisory Div (Current: Global Strategic Advisory Dep.) SVP of International Corporate & Institutional Banking Div <u>หน่วยงานอื่น</u> -	บริษัท ทีลโก้ไฟแนนเชียลกรุ๊ป จำกัด (มหาชน) (การลงทุน) ธนาคารทีลโก้ จำกัด (มหาชน) (ธนาคารพาณิชย์) บริษัท เอ็มเอชซีบี คอนซิลติ้ง (ประเทศไทย) จำกัด (ที่ปรึกษา) Mizuho Bank Limited (ธนาคารพาณิชย์)
11. นายชือ-เหา ซุน (โฮเวิร์ด ซุน) กรรมการ กรรมการบริหาร (กรรมการผู้มีอำนาจลงนาม) วันที่ได้รับการแต่งตั้งครั้งแรก: 29 มิถุนายน 2554 วันที่ได้รับการแต่งตั้งครั้งล่าสุด: 20 เมษายน 2560	40	Master of Science (Finance) Bentley University, USA Master of Business Administration Boston University, USA Bachelor of Arts (Economics) Taipei University, Taiwan	สามัญ - บุริมสิทธิ -	-	2555-ปัจจุบัน 2554-ปัจจุบัน เม.ย.2557-ปัจจุบัน 2555-ปัจจุบัน 2556-ปัจจุบัน 2555-2556	<u>กลุ่มบริษัท</u> กรรมการบริหาร กรรมการ กรรมการ (กรรมการผู้มีอำนาจลงนาม) กรรมการบริหาร <u>บริษัทอื่นที่อาจทำให้เกิดความขัดแย้งทางผลประโยชน์</u> - <u>บริษัทจดทะเบียนอื่น</u> - <u>บริษัทอื่นที่ไม่ใช่บริษัทจดทะเบียน</u> Senior Vice President Assistant Vice President <u>หน่วยงานอื่น</u> -	บริษัท ทีลโก้ไฟแนนเชียลกรุ๊ป จำกัด (มหาชน) (การลงทุน) ธนาคารทีลโก้ จำกัด (มหาชน) (ธนาคารพาณิชย์) CDIB & Partners Investment Holding Corporation (การลงทุน)

ชื่อ-สกุล / ตำแหน่ง / วันที่ได้รับการแต่งตั้งครั้งแรก / วันที่ได้รับการแต่งตั้งครั้งล่าสุด	อายุ (ปี)	คุณวุฒิทางการศึกษา / ประวัติการอบรมเกี่ยวกับบทบาทหน้าที่ และทักษะของการเป็นกรรมการ	สัดส่วนการถือหุ้น ในบริษัท ¹ (จำนวนหุ้น / ร้อยละ)	ความสัมพันธ์ ทางครอบครัว ระหว่างกรรมการ และผู้บริหาร	ประสบการณ์ทำงานในระยะ 5 ปี ย้อนหลัง		
					ช่วงเวลา	ตำแหน่ง	ชื่อหน่วยงาน / บริษัท / องค์กร (ประเภทธุรกิจ)
		<ul style="list-style-type: none"> - หลักสูตร Director Certification Program - หลักสูตร Director Accreditation Program - หลักสูตร Effective Audit Committees and Best Practices Program - หลักสูตร Audit Committee Program - หลักสูตร Monitoring the System of Internal Control and Risk Management - หลักสูตร Role of Compensation Committee - หลักสูตร Role of the Chairman Program สมาคมส่งเสริมสถาบันกรรมการบริษัทไทย			2555-ปัจจุบัน 2553-ปัจจุบัน 2553-ปัจจุบัน 2547-ปัจจุบัน 2529-ปัจจุบัน	อื่นๆ กรรมการ อุปนายก ที่ปรึกษา รองประธาน กรรมการบริหาร	บริษัท คริวเจริญ จำกัด (อาหารและเครื่องดื่ม) สมาคมสตรีนักธุรกิจและวิชาชีพแห่งประเทศไทย-อุดรธานี คณะกรรมการแรงงานและสวัสดิการสังคม ศูนย์ส่งเสริมบุคคลปัญญาอ่อน ภาคตะวันออกเฉียงเหนือ บริษัท ดาวอุดร จำกัด (โรงแรม)
14. นายศักดิ์ชัย พิชะพัฒน์ กรรมการผู้จัดการใหญ่	50	Master of Business Administration (International Business) University of Hawaii at Manoa, USA วิศวกรรมศาสตรบัณฑิต (โยธา) (เกียรตินิยม) มหาวิทยาลัยเกษตรศาสตร์ - Japan-focused Management Program Japan-America Institute of Management Science, USA - หลักสูตรวิทยาการประกันภัยระดับสูง (รปส.) สถาบันวิทยาการประกันภัยระดับสูง - หลักสูตร Director Certification Program - หลักสูตร Director Accreditation Program สมาคมส่งเสริมสถาบันกรรมการบริษัทไทย - หลักสูตร Financial Executive Development Program สมาคมสถาบันการศึกษาการธนาคารและการเงินไทย <u>การอบรมภายใน</u> - Situation, Trend and Growth of Sustainability Development สถาบันไทยพัฒนา - Role of Financial Sector in Fighting Corruption สมาคมส่งเสริมสถาบันกรรมการบริษัทไทย - Opportunities in Financial Services as a result of Digital disruption and changing customer behaviours CAPCO - The Capital Markets Company Limited	สามัญ 66,177 (ร้อยละ 0.00) บุริมลิตธิ -	-	ม.ค.2560-ปัจจุบัน 2553-2559 เม.ย.2560-ปัจจุบัน ม.ค.2560-ปัจจุบัน 2553-2559 2558-2560 2553-2560 2552-2560 2552-2560 2549-ปัจจุบัน	<u>กลุ่มบริษัท</u> กรรมการผู้จัดการใหญ่ รองกรรมการผู้จัดการใหญ่ กรรมการ (กรรมการผู้มีอำนาจลงนาม) กรรมการบริหาร กรรมการผู้จัดการใหญ่ รองกรรมการผู้จัดการใหญ่ สายสินเชื่อรายย่อย ประธานคณะกรรมการ กรรมการ ประธานคณะกรรมการ กรรมการ กรรมการ กรรมการ อื่นๆ กรรมการ	บริษัท ทีลโก้ไฟแนนเชียลกรุ๊ป จำกัด (มหาชน) (การลงทุน) ธนาคารทีลโก้ จำกัด (มหาชน) (ธนาคารพาณิชย์) บริษัท เอชทีซี ลิสซิ่ง จำกัด (ลิสซิ่ง) บริษัท ไฮเวย์ จำกัด (เช่าซื้อ) บริษัท ทีลโก้ โดยเกีย ลิสซิ่ง จำกัด (ลิสซิ่ง) บริษัท แอกซ่าประกันภัย จำกัด (มหาชน) (ประกันภัย)

ชื่อ-สกุล / ตำแหน่ง / วันที่ได้รับการแต่งตั้งครั้งแรก / วันที่ได้รับการแต่งตั้งครั้งล่าสุด	อายุ (ปี)	คุณวุฒิทางการศึกษา / ประวัติการอบรมเกี่ยวกับบทบาทหน้าที่ และทักษะของการเป็นกรรมการ	สัดส่วนการถือหุ้น ในบริษัท ¹ (จำนวนหุ้น / ร้อยละ)	ความสัมพันธ์ ทางครอบครัว ระหว่างกรรมการ และผู้บริหาร	ประสบการณ์ทำงานในระยะ 5 ปี ย้อนหลัง		
					ช่วงเวลา	ตำแหน่ง	ชื่อหน่วยงาน / บริษัท / องค์กร (ประเภทธุรกิจ)
15. นายพิธาดา วัชรศิริธรรม รองกรรมการผู้จัดการใหญ่	53	Master of Business Administration Indiana University of Pennsylvania, USA เศรษฐศาสตรบัณฑิต มหาวิทยาลัยธรรมศาสตร์ - หลักสูตรผู้บริหารระดับสูง สถาบันวิทยากรตลาดทุน - หลักสูตร Corporate Governance for Capital Market Intermediaries (2016) สมาคมส่งเสริมสถาบันกรรมการบริษัทไทย	สามัญ - บุริมสิทธิ -	-	ม.ค.2556-ปัจจุบัน 2553-ปัจจุบัน 2555-ม.ค.2556 2554-ปัจจุบัน	กลุ่มทิสโก้ รองกรรมการผู้จัดการใหญ่ รองกรรมการผู้จัดการใหญ่ สายบริหารเทคนิค รักษาการหัวหน้าวาณิชธนกิจ กรรมการ อื่นๆ -	บริษัท ทิสโก้ไฟแนนเชียลกรุ๊ป จำกัด (มหาชน) (การลงทุน) ธนาคารทิสโก้ จำกัด (มหาชน) (ธนาคารพาณิชย์) บริษัทหลักทรัพย์ ทิสโก้ จำกัด (หลักทรัพย์)
16. นายชลิต ศิลป์ศรีกุล รองกรรมการผู้จัดการใหญ่	56	บริหารธุรกิจมหาบัณฑิต บริหารธุรกิจบัณฑิต (สาขาบัญชี) มหาวิทยาลัยธรรมศาสตร์ - Financial Executive Development Program (FINEX 14) สมาคมสถาบันการศึกษานานาชาติและการเงินไทย - หลักสูตรพัฒนาทักษะการบริหาร Crestcom Bullet Proof Manager - หลักสูตร Director Certification Program สมาคมส่งเสริมสถาบันกรรมการบริษัทไทย	สามัญ 79 (ร้อยละ 0.00) บุริมสิทธิ -	-	ก.พ.2560-ปัจจุบัน ก.ค.2556-ม.ค.2560 ก.พ.2560-ปัจจุบัน ก.ค.2556-ม.ค.2560 2556-2556 2553-2556 มี.ค.2560-ปัจจุบัน 2553-2556	กลุ่มทิสโก้ รองกรรมการผู้จัดการใหญ่ ผู้ช่วยกรรมการผู้จัดการใหญ่อาวุโส รองกรรมการผู้จัดการใหญ่ สายสินเชื่อรายย่อย ผู้ช่วยกรรมการผู้จัดการใหญ่อาวุโส สายธุรกิจธนบดีธนกิจ ผู้ช่วยกรรมการผู้จัดการใหญ่ สายธุรกิจธนบดีธนกิจ และบริการธนาคาร ผู้ช่วยกรรมการผู้จัดการใหญ่ สายการตลาดสินเชื่อรายย่อย ประธานคณะกรรมการ กรรมการ อื่นๆ -	บริษัท ทิสโก้ไฟแนนเชียลกรุ๊ป จำกัด (มหาชน) (การลงทุน) ธนาคารทิสโก้ จำกัด (มหาชน) (ธนาคารพาณิชย์) บริษัท ทิสโก้ โดเนียว ลีสซิ่ง จำกัด (ลีสซิ่ง) บริษัท ไฮเวย์ จำกัด (เช่าซื้อ)
17. นายเมธา ปิงสุทวิวงศ์ รองกรรมการผู้จัดการใหญ่	50	Master of Business Administration (Finance) University of Wisconsin-Milwaukee, USA วิศวกรรมศาสตรบัณฑิต (วิศวกรรมไฟฟ้า) จุฬาลงกรณ์มหาวิทยาลัย - หลักสูตร Director Certification Program สมาคมส่งเสริมสถาบันกรรมการบริษัทไทย	สามัญ 195,800 (ร้อยละ 0.02) บุริมสิทธิ -	-	ก.พ.2560-ปัจจุบัน ม.ค.2553-ม.ค.2560 ก.พ.2560-ปัจจุบัน ก.ค.2556-ม.ค.2560 ม.ค.2553-ม.ค.2556 2542-ปัจจุบัน	กลุ่มทิสโก้ รองกรรมการผู้จัดการใหญ่ สายธุรกิจธนบดีและบริการธนาคาร ผู้ช่วยกรรมการผู้จัดการใหญ่อาวุโส รองกรรมการผู้จัดการใหญ่ สายธุรกิจธนบดีและบริการธนาคาร ผู้ช่วยกรรมการผู้จัดการใหญ่อาวุโส สายสินเชื่อรายย่อย ผู้ช่วยกรรมการผู้จัดการใหญ่อาวุโส สายธุรกิจธนบดีธนกิจ และบริการธนาคาร อื่นๆ กรรมการ	บริษัท ทิสโก้ไฟแนนเชียลกรุ๊ป จำกัด (มหาชน) (การลงทุน) ธนาคารทิสโก้ จำกัด (มหาชน) (ธนาคารพาณิชย์) บริษัท เค โลงัน (ประเทศไทย) จำกัด (ขนส่ง)

ชื่อ-สกุล / ตำแหน่ง / วันที่ได้รับการแต่งตั้งครั้งแรก / วันที่ได้รับการแต่งตั้งครั้งล่าสุด	อายุ (ปี)	คุณวุฒิทางการศึกษา / ประวัติการอบรมเกี่ยวกับบทบาทหน้าที่ และทักษะของการเป็นกรรมการ	สัดส่วนการถือหุ้น ในบริษัท ¹ (จำนวนหุ้น / ร้อยละ)	ความสัมพันธ์ ทางครอบครัว ระหว่างกรรมการ และผู้บริหาร	ประสบการณ์ทำงานในระยะ 5 ปี ย้อนหลัง		
					ช่วงเวลา	ตำแหน่ง	ชื่อหน่วยงาน / บริษัท / องค์กร (ประเภทธุรกิจ)
18. นายไพบูลย์ นลินทรางกูร ผู้ช่วยกรรมการผู้จัดการใหญ่อาวุโส	50	Master of Business Administration (Finance) Bachelor of Arts (Computer Science) Indiana University at Bloomington, USA Bachelor of Arts (Computer Science) University of California at Santa Cruz, USA Chartered Financial Analyst CFA Institute, USA - หลักสูตรการบริหารจัดการด้านความมั่นคงขั้นสูง รุ่นที่ 5 สมาคมวิทยาลัยป้องกันราชอาณาจักร ในพระบรมราชูปถัมภ์ - หลักสูตรผู้บริหารระดับสูงด้านวิทยาการพลังงาน รุ่น 3 สถาบันวิทยากรพลังงาน - หลักสูตรผู้บริหารระดับสูงด้านการค้าและการพาณิชย์ รุ่น 5 สถาบันวิทยากรการค้า - หลักสูตรผู้บริหารระดับสูง สถาบันวิทยากรตลาดทุน - หลักสูตร Corporate Governance for Capital Market Intermediaries (2016) - หลักสูตร Director Certification Program - หลักสูตร Director Accreditation Program - หลักสูตร Audit Committee Program สมาคมส่งเสริมสถาบันกรรมการบริษัทไทย	สามัญ 286,000 (ร้อยละ 0.04) บุริมสิทธิ -	-	2553-ปัจจุบัน 2549-ปัจจุบัน 2548-ปัจจุบัน 2554-ปัจจุบัน 2560-ปัจจุบัน 2552-ปัจจุบัน 2557-2558 2553-2557 2551-2557 2552-ก.ย.2556 2552-พ.ค.2556	กลุ่มทิสโก้ ผู้ช่วยกรรมการผู้จัดการใหญ่อาวุโส ประธานเจ้าหน้าที่บริหาร กรรมการ ประธานคณะกรรมการ และประธานเจ้าหน้าที่บริหาร อื่นๆ ประธานกรรมการ นายกสมาคม สมาชิกสภาปฏิรูปแห่งชาติ ประธานกรรมการ กรรมการ กรรมการ กรรมการบริหาร กรรมการ	บริษัท ทิสโก้ไฟแนนเชียลกรุ๊ป จำกัด (มหาชน) (การลงทุน) บริษัทหลักทรัพย์ ทิสโก้ จำกัด (หลักทรัพย์) บริษัท หลักทรัพย์ที่ปรึกษาการลงทุน ดอยซ์ ทิสโก้ จำกัด (ธุรกิจหลักทรัพย์ประเภทที่ปรึกษา) สมาพันธ์นักวิเคราะห์การลงทุนแห่งเอเชีย สมาคมนักวิเคราะห์การลงทุน สภาปฏิรูปแห่งชาติ สภาธุรกิจตลาดทุนไทย คณะกรรมการร่วมภาครัฐและเอกชนเพื่อแก้ไขปัญหาทางเศรษฐกิจ คณะกรรมการพัฒนาตลาดทุนไทย สมาคมบริษัทหลักทรัพย์ไทย ตลาดหลักทรัพย์แห่งประเทศไทย
19. นายชาติรี จันทร์งาม ผู้ช่วยกรรมการผู้จัดการใหญ่อาวุโส สายควบคุมการเงินและบริหาร ความเสี่ยง	47	Master of Finance (Distinction) Imperial College, London, UK Master of Business Administration (International Business) Schiller International University, UK บริหารธุรกิจบัณฑิต (การเงินและการธนาคาร) จุฬาลงกรณ์มหาวิทยาลัย Certified Financial Analyst CFA Institute, USA - หลักสูตร Corporate Governance for Capital Market Intermediaries (2016)	สามัญ 30,000 (ร้อยละ 0.00) บุริมสิทธิ -	-	2560-ปัจจุบัน 2553-2560 2555-ปัจจุบัน 2558-ปัจจุบัน 2554-ปัจจุบัน	กลุ่มทิสโก้ ผู้ช่วยกรรมการผู้จัดการใหญ่อาวุโส สายควบคุมการเงินและบริหารความเสี่ยง ผู้ช่วยกรรมการผู้จัดการใหญ่ สายควบคุมการเงินและบริหารความเสี่ยง รักษาการหัวหน้าการลงทุน กรรมการ กรรมการ	บริษัท ทิสโก้ไฟแนนเชียลกรุ๊ป จำกัด (มหาชน) (การลงทุน) บริษัท เอชทีซี ลีสซิ่ง จำกัด (ลีสซิ่ง) บริษัท ทิสโก้ อินฟอร์เมชั่นเทคโนโลยี จำกัด (เทคโนโลยีสารสนเทศ)

ชื่อ-สกุล / ตำแหน่ง / วันที่ได้รับการแต่งตั้งครั้งแรก / วันที่ได้รับการแต่งตั้งครั้งล่าสุด	อายุ (ปี)	คุณวุฒิทางการศึกษา / ประวัติการอบรมเกี่ยวกับบทบาทหน้าที่ และทักษะของการเป็นกรรมการ	สัดส่วนการถือหุ้น ในบริษัท ¹ (จำนวนหุ้น / ร้อยละ)	ความสัมพันธ์ ทางครอบครัว ระหว่างกรรมการ และผู้บริหาร	ประสบการณ์ทำงานในระยะ 5 ปี ย้อนหลัง		
					ช่วงเวลา	ตำแหน่ง	ชื่อหน่วยงาน / บริษัท / องค์กร (ประเภทธุรกิจ)
		- หลักสูตร Director Certification Program สมาคมส่งเสริมสถาบันกรรมการบริษัทไทย			2554-ปัจจุบัน 2554-ปัจจุบัน 2552-ปัจจุบัน 2552-ปัจจุบัน 2552-ปัจจุบัน 2550-ปัจจุบัน 2554-2560	กรรมการ กรรมการ กรรมการ กรรมการ กรรมการ กรรมการ กรรมการ	บริษัท หลักทรัพย์ที่ปรึกษาการลงทุน ดอยซ์ ทิสโก้ จำกัด (ธุรกิจหลักทรัพย์ประเภทที่ปรึกษาการลงทุน) บริษัท ศูนย์การเรียนรู้ทิสโก้ จำกัด (บริการงานด้านฝึกอบรม) บริษัท ไฮเวย์ จำกัด (เข้าซื้อ) บริษัท ทิสโก้ โดเกียว ลิสซิ่ง จำกัด (ลิสซิ่ง) บริษัทหลักทรัพย์ ทิสโก้ จำกัด (หลักทรัพย์) บริษัทหลักทรัพย์จัดการกองทุน ทิสโก้ จำกัด (หลักทรัพย์จัดการกองทุน) บริษัท ทิสโก้ อินชัวร์รันส์ โพลีซัน จำกัด (ประกันภัย)
20. นางยุธิกา สนธยานาวิน ผู้ช่วยกรรมการผู้จัดการใหญ่อาวุโส สายเทคโนโลยีสารสนเทศ	59	บริหารธุรกิจมหาบัณฑิต สถิติศาสตรบัณฑิต จุฬาลงกรณ์มหาวิทยาลัย - หลักสูตร Director Certification Program สมาคมส่งเสริมสถาบันกรรมการบริษัทไทย	สามัญ 576 (ร้อยละ 0.00) บุริมสิทธิ -	-	มี.ค.2560-ปัจจุบัน 2553-ก.พ.2560 ปัจจุบัน 2547-2557	กลุ่มทิสโก้ ผู้ช่วยกรรมการผู้จัดการใหญ่อาวุโส สายเทคโนโลยีสารสนเทศ ผู้ช่วยกรรมการผู้จัดการใหญ่ กรรมการ กรรมการผู้จัดการ อื่นๆ -	บริษัท ทิสโก้ไฟแนนเชียลกรุ๊ป จำกัด (มหาชน) (การลงทุน) บริษัท ทิสโก้ อินฟอรมชั่นเทคโนโลยี จำกัด (เทคโนโลยีสารสนเทศ)
21. นายรุ่งโรจน์ จรัสวีจิตรกุล ผู้ช่วยกรรมการผู้จัดการใหญ่	51	บริหารธุรกิจมหาบัณฑิต บริหารธุรกิจบัณฑิต (การเงิน) จุฬาลงกรณ์มหาวิทยาลัย	สามัญ - บุริมสิทธิ -	-	มี.ค.2560-ปัจจุบัน ก.พ.2560-ปัจจุบัน 2558-ม.ค.2560 2552-2558	กลุ่มทิสโก้ ผู้ช่วยกรรมการผู้จัดการใหญ่ ผู้ช่วยกรรมการผู้จัดการใหญ่ - บริหารการขายและการตลาดสินเชื่อรายย่อย 1 ผู้อำนวยการสายอาวุโส - สินเชื่อรายย่อย - บริหารผลิตภัณฑ์และการตลาด รองหัวหน้างานกึ่งลูกค้ารายย่อยและหัวหน้าบริหารการขายทางกรุงเทพ อื่นๆ -	บริษัท ทิสโก้ไฟแนนเชียลกรุ๊ป จำกัด (มหาชน) (การลงทุน) ธนาคารทิสโก้ จำกัด (มหาชน) (ธนาคารพาณิชย์)

ชื่อ-สกุล / ตำแหน่ง / วันที่ได้รับการแต่งตั้งครั้งแรก / วันที่ได้รับการแต่งตั้งครั้งล่าสุด	อายุ (ปี)	คุณวุฒิทางการศึกษา / ประวัติการอบรมเกี่ยวกับบทบาทหน้าที่ และทักษะของการเป็นกรรมการ	สัดส่วนการถือหุ้น ในบริษัท ¹ (จำนวนหุ้น / ร้อยละ)	ความสัมพันธ์ ทางครอบครัว ระหว่างกรรมการ และผู้บริหาร	ประสบการณ์ทำงานในระยะ 5 ปี ย้อนหลัง		
					ช่วงเวลา	ตำแหน่ง	ชื่อหน่วยงาน / บริษัท / องค์กร (ประเภทธุรกิจ)
22. นายยุทธพงษ์ ศรีวงศ์จรรยา ผู้ช่วยกรรมการผู้จัดการใหญ่	51	Master of Business Administration The University of Mississippi, USA วิทยาศาสตร์บัณฑิต (วิศวกรรมศาสตร์) จุฬาลงกรณ์มหาวิทยาลัย - Financial Executive Development Program (FINEX) สมาคมสถาบันการศึกษาการธนาคารและการเงินไทย	สามัญ - บุริมสิทธิ -	-	ก.พ.2560-ปัจจุบัน ก.พ.2560-ปัจจุบัน 2556-ม.ค.2560 ก.ค.2556-2558 2552-2556 2559-ปัจจุบัน 2556-ปัจจุบัน	กลุ่มทิสโก้ ผู้ช่วยกรรมการผู้จัดการใหญ่ ผู้ช่วยกรรมการผู้จัดการใหญ่ - บริหารการขายและการตลาดสินค้าซื้อขายย่อย 2 ผู้อำนวยการสายอาวุโส สินค้าซื้อขายย่อย - บริหารกิจการสาขา ผู้อำนวยการสายอาวุโส หัวหน้าบริการขายทางสาขา รองหัวหน้าภูมิภาคค้ารายย่อย และหัวหน้าบริหารการขายทางสาขา กรรมการ กรรมการ	บริษัท ทิสโก้ไฟแนนเชียลกรุ๊ป จำกัด (มหาชน) (การลงทุน) ธนาคารทิสโก้ จำกัด (มหาชน) (ธนาคารพาณิชย์) บริษัท ออล-เวย์ส จำกัด (บริการบัตรเครดิต) บริษัท ไฮเวย์ จำกัด (เช่าซื้อ)
23. นายเคชัพนันท์ สุทัศนทรง ผู้ช่วยกรรมการผู้จัดการใหญ่	47	Master of Business Administration Eastern Michigan University, USA บริหารธุรกิจบัณฑิต (การเงิน) มหาวิทยาลัยอัสสัมชัญ	สามัญ - บุริมสิทธิ -	-	ก.พ.2560-ปัจจุบัน ก.พ.2560-ปัจจุบัน 2553-ม.ค.2560 2559 - ปัจจุบัน 2551 - ปัจจุบัน	กลุ่มทิสโก้ ผู้ช่วยกรรมการผู้จัดการใหญ่ ผู้ช่วยกรรมการผู้จัดการใหญ่ - ปฏิบัติการสินค้าซื้อขายย่อย ผู้อำนวยการสายอาวุโส - ปฏิบัติการสินค้าซื้อขายย่อย กรรมการ กรรมการ	บริษัท ทิสโก้ไฟแนนเชียลกรุ๊ป จำกัด (มหาชน) (การลงทุน) ธนาคารทิสโก้ จำกัด (มหาชน) (ธนาคารพาณิชย์) บริษัท ออล-เวย์ส จำกัด (บริการบัตรเครดิต) บริษัท ทิสโก้ โดเมสติก ลีสซิ่ง จำกัด (ลีสซิ่ง)
24. นายพิชา รัตนธรรม ผู้ช่วยกรรมการผู้จัดการใหญ่	45	Master of Business Administration (Finance) California State University at San Diego, USA บริหารธุรกิจบัณฑิต (สถิติ) จุฬาลงกรณ์มหาวิทยาลัย - Financial Executive Development Program สมาคมสถาบันการศึกษาการธนาคารและการเงินไทย	สามัญ - บุริมสิทธิ -	-	ก.พ.2560-ปัจจุบัน ก.พ.2560-ปัจจุบัน 2556-ม.ค.2560 2553-ปัจจุบัน	กลุ่มทิสโก้ ผู้ช่วยกรรมการผู้จัดการใหญ่ ผู้ช่วยกรรมการผู้จัดการใหญ่ - ธุรกิจธนบัตร ผู้อำนวยการสายอาวุโส - ธุรกิจธนบัตรธนกิจ หัวหน้าธุรกิจธนบัตรธนกิจ	บริษัท ทิสโก้ไฟแนนเชียลกรุ๊ป จำกัด (มหาชน) (การลงทุน) ธนาคารทิสโก้ จำกัด (มหาชน) (ธนาคารพาณิชย์)

ชื่อ-สกุล / ตำแหน่ง / วันที่ได้รับการแต่งตั้งครั้งแรก / วันที่ได้รับการแต่งตั้งครั้งล่าสุด	อายุ (ปี)	คุณวุฒิทางการศึกษา / ประวัติการอบรมเกี่ยวกับบทบาทหน้าที่ และทักษะของการเป็นกรรมการ	สัดส่วนการถือหุ้น ในบริษัท ¹ (จำนวนหุ้น / ร้อยละ)	ความสัมพันธ์ ทางครอบครัว ระหว่างกรรมการ และผู้บริหาร	ประสบการณ์ทำงานในระยะ 5 ปี ย้อนหลัง		
					ช่วงเวลา	ตำแหน่ง	ชื่อหน่วยงาน / บริษัท / องค์กร (ประเภทธุรกิจ)
25. นายไพรัช ศรีวิไลฤทธิ เลขานุการบริษัท ผู้ช่วยกรรมการผู้จัดการใหญ่ สำนักกำกับดูแลกิจการ	53	พาดิษยศาสตร์มหาบัณฑิต (สาขาวิชาบริหารธุรกิจ) มหาวิทยาลัยธรรมศาสตร์ วิศวกรรมศาสตรบัณฑิต จุฬาลงกรณ์มหาวิทยาลัย Certified Internal Auditor (CIA) Certificate in Control Self-Assessment (CCSA) Certified Financial Service Auditor (CFSA) The Institute of Internal Auditors (IIA), USA Certified Fraud Examiner (CFE) Association of Certified Fraud Examiners (ACFE), USA - หลักสูตร Advances for Corporate Secretaries - หลักสูตร Corporate Governance for Capital Market Intermediaries (2016) - หลักสูตร Company Secretary Program - หลักสูตร Company Reporting Program - หลักสูตร Board Reporting Program - หลักสูตร Effective Minutes Taking - หลักสูตร Audit Committee Program - หลักสูตร Monitoring the Internal Audit Function - หลักสูตร Monitoring Fraud Risk Management สมาคมส่งเสริมสถาบันกรรมการบริษัทไทย - หลักสูตร GRI Certified Training on G4 Reporting สถาบันไทยพัฒนา - ประกาศนียบัตรนักบริหารยุทธศาสตร์การป้องกัน และปราบปรามการทุจริตระดับสูง สำนักงานคณะกรรมการป้องกันและปราบปรามการทุจริตแห่งชาติ	สามัญ - บุริมสิทธิ -	-	ก.พ.2560-ปัจจุบัน ก.ย.2556-ปัจจุบัน 2556-2559 2556-2556 2547-2556 ก.ย.2556-ปัจจุบัน ก.ย.2556-ปัจจุบัน ก.ย.2556-ปัจจุบัน ก.ย.2556-ปัจจุบัน 2554-ปัจจุบัน 2553-ปัจจุบัน 2553-ปัจจุบัน	กลุ่มที่สี่ ผู้ช่วยกรรมการผู้จัดการใหญ่ สำนักกำกับดูแลกิจการ เลขานุการบริษัท หัวหน้าสำนักกำกับดูแลกิจการ หัวหน้าบริหารความเสี่ยงด้านปฏิบัติการ หัวหน้าตรวจสอบภายใน กรรมการ กรรมการ อื่นๆ กรรมการประเมินผลการประกันคุณภาพงานตรวจสอบภายในภาครัฐ กรรมการพัฒนาการตรวจสอบภายในภาครัฐ กรรมการบริหารความเสี่ยง	บริษัท ทีลโก้ไฟแนนเชียลกรุ๊ป จำกัด (มหาชน) (การลงทุน) บริษัท ทีลโก้ อินซัวร์ันส์ โซลูชั่น จำกัด (ประกันภัย) บริษัท ทีลโก้ อินฟอร์เมชั่นเทคโนโลยี จำกัด (เทคโนโลยีสารสนเทศ) บริษัท ไฮเวย์ จำกัด (เช่าซื้อ) กรมบัญชีกลาง กรมบัญชีกลาง กรุงเทพมหานคร
26. นายนิพนธ์ วงษ์โชติวัฒน์ หัวหน้าบริหารความเสี่ยง	40	วิทยาศาสตร์มหาบัณฑิต (การเงิน) มหาวิทยาลัยธรรมศาสตร์ Bachelor of Commerce (Finance & Economics) University of Wollongong, Australia	สามัญ - บุริมสิทธิ -	-	ก.พ.2556-ปัจจุบัน 2552-ม.ค.2556 ปัจจุบัน	กลุ่มที่สี่ หัวหน้าบริหารความเสี่ยงองค์กร หัวหน้าวางแผนและงบประมาณ กรรมการ อื่นๆ -	บริษัท ทีลโก้ไฟแนนเชียลกรุ๊ป จำกัด (มหาชน) (การลงทุน) บริษัท ออล-เวย์ส จำกัด (บริการบัตรเครดิต)

ชื่อ-สกุล / ตำแหน่ง / วันที่ได้รับการแต่งตั้งครั้งแรก / วันที่ได้รับการแต่งตั้งครั้งล่าสุด	อายุ (ปี)	คุณวุฒิทางการศึกษา / ประวัติการอบรมเกี่ยวกับบทบาทหน้าที่ และทักษะของการเป็นกรรมการ	สัดส่วนการถือหุ้น ในบริษัท ¹ (จำนวนหุ้น / ร้อยละ)	ความสัมพันธ์ ทางครอบครัว ระหว่างกรรมการ และผู้บริหาร	ประสบการณ์ทำงานในระยะ 5 ปี ย้อนหลัง		
					ช่วงเวลา	ตำแหน่ง	ชื่อหน่วยงาน / บริษัท / องค์กร (ประเภทธุรกิจ)
27. นายภูวรินทร์ กุลพัฒนกันนท์ หัวหน้าวิเคราะห์ความเสี่ยงและธุรกิจ	36	Master of Arts in Economics New York University, USA เศรษฐศาสตรบัณฑิต จุฬาลงกรณ์มหาวิทยาลัย Financial Risk Manager (FRM) Global Association of Risk Professionals, USA	สามัญ - บุริมสิทธิ -	-	พ.ศ.2557-ปัจจุบัน 2553-2557	กลุ่มทิสโก้ หัวหน้าวิเคราะห์ความเสี่ยงและธุรกิจ หัวหน้าวิจัยความเสี่ยง อื่นๆ -	บริษัท ทิสโก้ไฟแนนเชียลกรุ๊ป จำกัด (มหาชน) (การลงทุน)
28. นางสาวชุตินธร ไวกาสี หัวหน้าบัญชี	53	บริหารธุรกิจมหาบัณฑิต (การเงิน) มหาวิทยาลัยธรรมศาสตร์ บัญชีบัณฑิต (ทฤษฎีบัญชี) จุฬาลงกรณ์มหาวิทยาลัย	สามัญ 16,356 (ร้อยละ 0.00) บุริมสิทธิ -	-	2552-ปัจจุบัน	กลุ่มทิสโก้ หัวหน้าบัญชี อื่นๆ -	บริษัท ทิสโก้ไฟแนนเชียลกรุ๊ป จำกัด (มหาชน) (การลงทุน)
29. นายกนต์ธีร์ สุนทรประดิษฐ์ หัวหน้าวางแผนและงบประมาณ	40	Master of Management (Operation Research) Case Western Reserve University, USA Master of International Economics and Finance เศรษฐศาสตรบัณฑิต จุฬาลงกรณ์มหาวิทยาลัย	สามัญ 13,200 (ร้อยละ 0.00) บุริมสิทธิ -	-	ก.พ.2556-ปัจจุบัน 2552-ม.ค.2556 ปัจจุบัน ปัจจุบัน ปัจจุบัน	กลุ่มทิสโก้ หัวหน้าวางแผนและงบประมาณ หัวหน้าบริหารความเสี่ยง กรรมการ กรรมการ กรรมการ อื่นๆ -	บริษัท ทิสโก้ไฟแนนเชียลกรุ๊ป จำกัด (มหาชน) (การลงทุน) บริษัท ทิสโก้ อินซัวรันส์ โซลูชั่น จำกัด (ประกันภัย) บริษัท ทิสโก้ โดเกีย ลีสซิ่ง จำกัด (ลีสซิ่ง) บริษัท เอชทีซี ลีสซิ่ง จำกัด (ลีสซิ่ง)
30. นางสาววราภุช สุโพบูลย์พัฒน์ หัวหน้าควบคุมสินเชื่อ	53	บริหารธุรกิจมหาบัณฑิต (การจัดการ) Middle Tennessee State University เศรษฐศาสตรบัณฑิต จุฬาลงกรณ์มหาวิทยาลัย	สามัญ 138,079 (ร้อยละ 0.02) บุริมสิทธิ -	-	ต.ค.2558-ปัจจุบัน 2556-2558	กลุ่มทิสโก้ หัวหน้าควบคุมสินเชื่อ รองหัวหน้าควบคุมสินเชื่อ อื่นๆ -	บริษัท ทิสโก้ไฟแนนเชียลกรุ๊ป จำกัด (มหาชน) (การลงทุน)
31. นางสาวสุรางค์ เตชะรุ่งนิรันดร์ หัวหน้าสำนักคณะกรรมการสินเชื่อ	42	วิทยาศาสตร์มหาบัณฑิต (การเงิน) จุฬาลงกรณ์มหาวิทยาลัย บริหารธุรกิจบัณฑิต (การเงิน) มหาวิทยาลัยธรรมศาสตร์	สามัญ - บุริมสิทธิ -	-	ก.ค.2556-ปัจจุบัน 2554-2556	กลุ่มทิสโก้ หัวหน้าสำนักคณะกรรมการสินเชื่อ หัวหน้าสำนักคณะกรรมการสินเชื่อ อื่นๆ -	บริษัท ทิสโก้ไฟแนนเชียลกรุ๊ป จำกัด (มหาชน) (การลงทุน) ธนาคารทิสโก้ จำกัด (มหาชน) (ธนาคารพาณิชย์)

ชื่อ-สกุล / ตำแหน่ง / วันที่ได้รับการแต่งตั้งครั้งแรก / วันที่ได้รับการแต่งตั้งครั้งล่าสุด	อายุ (ปี)	คุณวุฒิทางการศึกษา / ประวัติการอบรมเกี่ยวกับบทบาทหน้าที่ และทักษะของการเป็นกรรมการ	สัดส่วนการถือหุ้น ในบริษัท ¹ (จำนวนหุ้น / ร้อยละ)	ความสัมพันธ์ ทางครอบครัว ระหว่างกรรมการ และผู้บริหาร	ประสบการณ์ทำงานในระยะ 5 ปี ย้อนหลัง		
					ช่วงเวลา	ตำแหน่ง	ชื่อนายงาน / บริษัท / องค์กร (ประเภทธุรกิจ)
32. นายพิชิต ตรีเทพสัมพันธ์ หัวหน้าประเมินราคาทรัพย์สิน	44	เคหพัฒนศาสตร์มหาบัณฑิต สาขาวิชาการวางแผน ที่อยู่อาศัยและอสังหาริมทรัพย์ จุฬาลงกรณ์มหาวิทยาลัย - ประกาศนียบัตรบัณฑิตทางการประเมินทรัพย์สิน - ประกาศนียบัตรหลักสูตรนักพัฒนาธุรกิจ อสังหาริมทรัพย์ มหาวิทยาลัยธรรมศาสตร์	สามัญ - บุริมสิทธิ -	-	ก.ค.2556-ปัจจุบัน 2554-2556	กลุ่มทิสโก้ หัวหน้าประเมินราคาทรัพย์สิน หัวหน้าประเมินราคาทรัพย์สิน อื่นๆ -	บริษัท ทิสโก้ไฟแนนเชียลกรุ๊ป จำกัด (มหาชน) (การลงทุน) ธนาคารทิสโก้ จำกัด (มหาชน) (ธนาคารพาณิชย์)
33. นางดุจยรัตน์ ทวีผล หัวหน้ากำกับ	60	บัญชีบัณฑิต (บัญชี) มหาวิทยาลัยธรรมศาสตร์ - หลักสูตร Corporate Governance for Capital Market Intermediaries รุ่นที่ 15/2559 สมาคมส่งเสริมสถาบันกรรมการบริษัทไทย	สามัญ - บุริมสิทธิ -	-	ก.ค.2556-ปัจจุบัน 2553-มิ.ย.2556 ก.ย.2556-ปัจจุบัน 2552-ปัจจุบัน 2552-ปัจจุบัน	กลุ่มทิสโก้ หัวหน้ากำกับ ผู้ช่วยหัวหน้าสายสำนักงานองค์กร กรรมการ กรรมการ และกรรมการตรวจสอบ กรรมการ และกรรมการตรวจสอบ อื่นๆ -	บริษัท ทิสโก้ไฟแนนเชียลกรุ๊ป จำกัด (มหาชน) (การลงทุน) บริษัท หลักทรัพย์ที่ปรึกษาการลงทุน ดอยซ์ ทิสโก้ จำกัด (ธุรกิจหลักทรัพย์ประเภทที่ปรึกษาการลงทุน) บริษัทหลักทรัพย์ ทิสโก้ จำกัด (หลักทรัพย์) บริษัทหลักทรัพย์จัดการกองทุน ทิสโก้ จำกัด (หลักทรัพย์จัดการกองทุน)
34. นางสาวมนิรัตน์ วัฒนจักร์ หัวหน้ากำกับ - ธุรกิจธนาคาร	48	บัญชีมหาบัณฑิต จุฬาลงกรณ์มหาวิทยาลัย บัญชีบัณฑิต มหาวิทยาลัยธรรมศาสตร์	สามัญ - บุริมสิทธิ -	-	2560-ปัจจุบัน 2553-2560	กลุ่มทิสโก้ หัวหน้ากำกับ - ธุรกิจธนาคาร หัวหน้ากำกับ - ธุรกิจหลักทรัพย์จัดการกองทุน อื่นๆ -	บริษัท ทิสโก้ไฟแนนเชียลกรุ๊ป จำกัด (มหาชน) (การลงทุน)
35. นางณณิณี ภาพน้ำ หัวหน้ากำกับ - ธุรกิจหลักทรัพย์จัดการกองทุน	47	บัญชีบัณฑิต (เกียรตินิยมอันดับสอง) มหาวิทยาลัยหอการค้าไทย	สามัญ - บุริมสิทธิ -	-	มี.ค.2560-ปัจจุบัน 2557-ก.พ.2560 2553-2557	กลุ่มทิสโก้ หัวหน้ากำกับ - ธุรกิจหลักทรัพย์จัดการกองทุน เจ้าหน้าที่กำกับอาวุโส - ธุรกิจหลักทรัพย์จัดการกองทุน เจ้าหน้าที่กำกับ - ธุรกิจหลักทรัพย์จัดการกองทุน อื่นๆ -	บริษัท ทิสโก้ไฟแนนเชียลกรุ๊ป จำกัด (มหาชน) (การลงทุน)

ชื่อ-สกุล / ตำแหน่ง / วันที่ได้รับการแต่งตั้งครั้งแรก / วันที่ได้รับการแต่งตั้งครั้งล่าสุด	อายุ (ปี)	คุณวุฒิทางการศึกษา / ประวัติการอบรมเกี่ยวกับบทบาทหน้าที่ และทักษะของการเป็นกรรมการ	สัดส่วนการถือหุ้น ในบริษัท ¹ (จำนวนหุ้น / ร้อยละ)	ความสัมพันธ์ ทางครอบครัว ระหว่างกรรมการ และผู้บริหาร	ประสบการณ์ทำงานในระยะ 5 ปี ย้อนหลัง		
					ช่วงเวลา	ตำแหน่ง	ชื่อหน่วยงาน / บริษัท / องค์กร (ประเภทธุรกิจ)
36. นางสาวสรรัตน์ มานวงศ์ หัวหน้ากำกับ - ธุรกิจหลักทรัพย์	47	บัญชียัตถบัณฑิต (บัญชี) มหาวิทยาลัยธรรมศาสตร์ บริหารธุรกิจมหาบัณฑิต มหาวิทยาลัยธรรมศาสตร์ - หลักสูตร Corporate Governance for Capital Market Intermediaries (2016) สมาคมส่งเสริมสถาบันกรรมการบริษัทไทย	สามัญ - บุริมสิทธิ -	-	2560-ปัจจุบัน 2553-2559	กลุ่มทิสโก้ หัวหน้ากำกับ - ธุรกิจหลักทรัพย์ หัวหน้ากำกับ - ธุรกิจธนาคาร อื่นๆ -	บริษัท ทิสโก้ไฟแนนเชียลกรุ๊ป จำกัด (มหาชน) (การลงทุน)
37. นางสาวชินจิต ตระการรัตติ หัวหน้าบริหารความเสี่ยง ด้านปฏิบัติการ	46	วิทยาศาสตร์มหาบัณฑิต (เทคโนโลยีสารสนเทศ) มหาวิทยาลัยอัสสัมชัญ บัญชียัตถบัณฑิต (บัญชี) จุฬาลงกรณ์มหาวิทยาลัย	สามัญ - บุริมสิทธิ -	-	ส.ค.2557-ปัจจุบัน 2551-2557	กลุ่มทิสโก้ หัวหน้าบริหารความเสี่ยงด้านปฏิบัติการ อื่นๆ ผู้อำนวยการ	บริษัท ทิสโก้ไฟแนนเชียลกรุ๊ป จำกัด (มหาชน) (การลงทุน) ธนาคารไอซีบีซี (ไทย) จำกัด (มหาชน) (ธนาคารพาณิชย์)
38. นางสาวณัฐินี สุวรรณพาณิชย์ หัวหน้ากฎหมาย	43	บริหารธุรกิจมหาบัณฑิต มหาวิทยาลัยรามคำแหง นิติศาสตรบัณฑิต มหาวิทยาลัยธรรมศาสตร์	สามัญ - บุริมสิทธิ -	-	2553-ปัจจุบัน	กลุ่มทิสโก้ หัวหน้ากฎหมาย อื่นๆ -	บริษัท ทิสโก้ไฟแนนเชียลกรุ๊ป จำกัด (มหาชน) (การลงทุน)
39. นางสาวจิราภรณ์ ซอสุขไพบูลย์ หัวหน้าตรวจสอบภายใน	48	บริหารธุรกิจมหาบัณฑิต มหาวิทยาลัยธรรมศาสตร์ วิทยาศาสตรบัณฑิต (บัญชี) มหาวิทยาลัยเกษตรศาสตร์ Certified Internal Auditor (CIA) The Institute of Internal Auditors (IIA), USA Certified Information Systems Auditor (CISA) ISACA, USA - หลักสูตร Company Secretary Program - หลักสูตร Board Reporting Program - หลักสูตร Effective Minutes Taking - หลักสูตร Anti-Corruption: The Practical Guide สมาคมส่งเสริมสถาบันกรรมการบริษัทไทย	สามัญ 16,544 (ร้อยละ 0.00) บุริมสิทธิ -	-	ก.พ.2556-ปัจจุบัน	กลุ่มทิสโก้ หัวหน้าตรวจสอบภายใน อื่นๆ -	บริษัท ทิสโก้ไฟแนนเชียลกรุ๊ป จำกัด (มหาชน) (การลงทุน)

ชื่อ-สกุล / ตำแหน่ง / วันที่ได้รับการแต่งตั้งครั้งแรก / วันที่ได้รับการแต่งตั้งครั้งล่าสุด	อายุ (ปี)	คุณวุฒิทางการศึกษา / ประวัติการอบรมเกี่ยวกับบทบาทหน้าที่ และทักษะของการเป็นกรรมการ	สัดส่วนการถือหุ้น ในบริษัท ¹ (จำนวนหุ้น / ร้อยละ)	ความสัมพันธ์ ทางครอบครัว ระหว่างกรรมการ และผู้บริหาร	ประสบการณ์ทำงานในระยะ 5 ปี ย้อนหลัง		
					ช่วงเวลา	ตำแหน่ง	ชื่อนายงาน / บริษัท / องค์กร (ประเภทธุรกิจ)
40. นางสาวนาถฤดี ศิวะบุตร หัวหน้างานเทคนิคสัมพันธ์	57	บริหารธุรกิจมหาบัณฑิต (การเงิน) มหาวิทยาลัยธรรมศาสตร์ อักษรศาสตรบัณฑิต (ภาษาอังกฤษ) จุฬาลงกรณ์มหาวิทยาลัย	สามัญ 120,000 (ร้อยละ 0.01) บุริมสิทธิ -	-	2552-ปัจจุบัน	กลุ่มทิสโก้ หัวหน้างานเทคนิคสัมพันธ์ อื่นๆ -	บริษัท ทิสโก้ไฟแนนเชียลกรุ๊ป จำกัด (มหาชน) (การลงทุน)
41. นายสมชาติ ลาภาพงศ์ หัวหน้าธุรกิจการสำนักงาน	56	บริหารธุรกิจบัณฑิต (การตลาด) สถาบันเทคโนโลยีราชมงคล	สามัญ - บุริมสิทธิ -	-	2553-ปัจจุบัน	กลุ่มทิสโก้ หัวหน้าธุรกิจการสำนักงาน อื่นๆ -	บริษัท ทิสโก้ไฟแนนเชียลกรุ๊ป จำกัด (มหาชน) (การลงทุน)
42. นายวัศกร เทพทิม หัวหน้าสายทรัพยากรบุคคล	45	Master of Information System University of Manchester, UK บริหารธุรกิจมหาบัณฑิต (การจัดการ) บริหารธุรกิจบัณฑิต (การเงิน) มหาวิทยาลัยอีสต์แลงซัม	สามัญ - บุริมสิทธิ -	-	2555-ปัจจุบัน 2554-ปัจจุบัน 2554-ปัจจุบัน	กลุ่มทิสโก้ หัวหน้าสายทรัพยากรบุคคล ผู้อำนวยการศูนย์การเรียนรู้ทิสโก้ กรรมการ อื่นๆ -	บริษัท ทิสโก้ไฟแนนเชียลกรุ๊ป จำกัด (มหาชน) (การลงทุน) บริษัท ศูนย์การเรียนรู้ทิสโก้ จำกัด (บริการงานด้านฝึกอบรม)
43. นายกิตติพงษ์ ดิยะบุญชัย หัวหน้าการจัดการทรัพยากรบุคคล	45	Master of Information Systems University of Memphis, USA บริหารธุรกิจมหาบัณฑิต บริหารธุรกิจบัณฑิต (การเงินและการธนาคาร) จุฬาลงกรณ์มหาวิทยาลัย	สามัญ 8,823 (ร้อยละ 0.00) บุริมสิทธิ -	-	ต.ค.2556-ปัจจุบัน 2552-ก.ย.2556	กลุ่มทิสโก้ หัวหน้าการจัดการทรัพยากรบุคคล หัวหน้าบริหารข้อมูลและรายงาน อื่นๆ -	บริษัท ทิสโก้ไฟแนนเชียลกรุ๊ป จำกัด (มหาชน) (การลงทุน)
44. นางสาวชุตติภรณ์ เหลืองรุ่งสว่าง หัวหน้าบริการงานทรัพยากรบุคคล	33	ศิลปศาสตรมหาบัณฑิต (จิตวิทยาอุตสาหกรรมและองค์การ) จุฬาลงกรณ์มหาวิทยาลัย อักษรศาสตรบัณฑิต จุฬาลงกรณ์มหาวิทยาลัย	สามัญ - บุริมสิทธิ -	-	ก.พ.2560-ปัจจุบัน มี.ค.2559-ม.ค.2560 มี.ค.2558-ก.พ.2559 ส.ค.2557-มี.ค.2558 2550 - 2557	กลุ่มทิสโก้ หัวหน้าบริการงานทรัพยากรบุคคล Head of Human Resources Operations Senior Human Resources Service Officer Human Resources Service Officer อื่นๆ หัวหน้าแผนกทรัพยากรบุคคล	บริษัท ทิสโก้ไฟแนนเชียลกรุ๊ป จำกัด (มหาชน) (การลงทุน) บริษัท อายีโนะโมะโต้ะ (ประเทศไทย) จำกัด (อุตสาหกรรมอาหาร)

ชื่อ-สกุล / ตำแหน่ง / วันที่ได้รับการแต่งตั้งครั้งแรก / วันที่ได้รับการแต่งตั้งครั้งล่าสุด	อายุ (ปี)	คุณวุฒิทางการศึกษา / ประวัติการอบรมเกี่ยวกับบทบาทหน้าที่ และทักษะของการเป็นกรรมการ	สัดส่วนการถือหุ้น ในบริษัท ¹ (จำนวนหุ้น / ร้อยละ)	ความสัมพันธ์ ทางครอบครัว ระหว่างกรรมการ และผู้บริหาร	ประสบการณ์ทำงานในระยะ 5 ปี ย้อนหลัง		
					ช่วงเวลา	ตำแหน่ง	ชื่อหน่วยงาน / บริษัท / องค์กร (ประเภทธุรกิจ)
45. นายมนตรี สิริปานสาร รักษาการหัวหน้าไฟแนนเชียล เทคโนโลยี	49	วิทยาศาสตรมหาบัณฑิต (สถิติ) สถาบันบัณฑิตพัฒนบริหารศาสตร์ วิทยาศาสตรบัณฑิต (คณิตศาสตร์) มหาวิทยาลัยเทคโนโลยีพระจอมเกล้าธนบุรี	สามัญ - บุริมสิทธิ -	-	เม.ย. 2560 - ปัจจุบัน ค.ค.2557-มี.ค.2560 2556-2557 2551-2556	กลุ่มทิสโก้ รักษาการหัวหน้าไฟแนนเชียลเทคโนโลยี หัวหน้าพัฒนาระบบ Application Development Manager - MIS & Corporate Support Application Development Manager - Asset Management อื่น ๆ -	บริษัท ทิสโก้ไฟแนนเชียลกรุ๊ป จำกัด (มหาชน) (การลงทุน) บริษัท ทิสโก้ไอทีแอนด์เทคโนโลยี จำกัด (เทคโนโลยีสารสนเทศ)
46. นายประยุกต์ เจริญศรีสกุล หัวหน้าเพิ่มผลผลิต	38	Master of Business Administration University of North Carolina at Chapel Hill, USA บริหารธุรกิจบัณฑิต (การจัดการ) จุฬาลงกรณ์มหาวิทยาลัย	สามัญ - บุริมสิทธิ -	-	ส.ค.2557-ปัจจุบัน 2556-2557 ก.พ.2556-ก.ย.2556 2552-2556	กลุ่มทิสโก้ หัวหน้าเพิ่มผลผลิต หัวหน้าบริหารความเสี่ยงด้านปฏิบัติการ หัวหน้าบริหารความเสี่ยงด้านกระบวนการ หัวหน้าบริหารความเสี่ยงด้านปฏิบัติการ อื่น ๆ -	บริษัท ทิสโก้ไฟแนนเชียลกรุ๊ป จำกัด (มหาชน) (การลงทุน)
47. นายพิสิษฐ์ ปิยะสุนทรธา หัวหน้าจัดการข้อมูล	47	วิทยาศาสตรมหาบัณฑิต (การจัดการระบบสารสนเทศ) สถาบันบัณฑิตพัฒนบริหารศาสตร์ วิศวกรรมศาสตรบัณฑิต สถาบันเทคโนโลยีพระจอมเกล้าเจ้าคุณทหารลาดกระบัง	สามัญ - บุริมสิทธิ -	-	ค.ค.2560-ปัจจุบัน ค.ค.2557-ก.ย.2560 2557-2557	กลุ่มทิสโก้ หัวหน้าจัดการข้อมูล รักษาการหัวหน้าจัดการข้อมูล Transformation Specialist อื่น ๆ Consulting Manager	บริษัท ทิสโก้ไฟแนนเชียลกรุ๊ป จำกัด (มหาชน) (การลงทุน) PricewaterhouseCoopers (สำนักงานบัญชี)
48. นายพงษ์นรินทร์ อาชามงคล รักษาการหัวหน้าเทคโนโลยีแล็บ	51	วิทยาศาสตรมหาบัณฑิต การจัดการคอมพิวเตอร์และวิศวกรรม มหาวิทยาลัยศรีสขุมชัย วิทยาศาสตรบัณฑิต สาขาวิชาคณิตศาสตร์ประยุกต์ สถาบันเทคโนโลยีพระจอมเกล้าเจ้าคุณทหารลาดกระบัง	สามัญ - บุริมสิทธิ -	-	เม.ย. 2560-ปัจจุบัน ค.ค. 2558-2560	กลุ่มทิสโก้ รักษาการหัวหน้าเทคโนโลยีแล็บ Senior Solution Manager อื่น ๆ -	บริษัท ทิสโก้ไฟแนนเชียลกรุ๊ป จำกัด (มหาชน) (การลงทุน)

ชื่อ-สกุล / ตำแหน่ง / วันที่ได้รับการแต่งตั้งครั้งแรก / วันที่ได้รับการแต่งตั้งครั้งล่าสุด	อายุ (ปี)	คุณวุฒิทางการศึกษา / ประวัติการอบรมเกี่ยวกับบทบาทหน้าที่ และทักษะของการเป็นกรรมการ	สัดส่วนการถือหุ้น ในบริษัท ¹ (จำนวนหุ้น / ร้อยละ)	ความสัมพันธ์ ทางครอบครัว ระหว่างกรรมการ และผู้บริหาร	ประสบการณ์ทำงานในระยะ 5 ปี ย้อนหลัง		
					ช่วงเวลา	ตำแหน่ง	ชื่อหน่วยงาน / บริษัท / องค์กร (ประเภทธุรกิจ)
49. นางอารยาภา พานิชปรีชา หัวหน้ากำกับเทคโนโลยีสารสนเทศ	38	Master of Information Technology Queensland University of Technology, Australia วิศวกรรมศาสตรบัณฑิต สาขาวิศวกรรมคอมพิวเตอร์ สถาบันเทคโนโลยีพระจอมเกล้าเจ้าคุณทหารลาดกระบัง - Certified Information Systems Security Professional Int'l Information Systems Security Certification Consortium (ISC)2, USA - GIAC System and Network Auditor (GSNA) - GIAC Certified Incident Handler (GCIH) The SANS Institute, USA - หลักสูตร Cloud Security Knowledge Cloud Security Alliance - หลักสูตร Applied Risk and Incident Management - หลักสูตร Information Security Management System Lead Implementer (ISO/IEC27001:2013) - หลักสูตร Information Security Management System Auditor/Lead Auditor (ISO/IEC 27001:2005) - หลักสูตร Information Security Management System Implementation (ISO/IEC 27001:2005) British Standards Institution	สามัญ - บุริมสิทธิ -	-	ม.ค.2560-ปัจจุบัน ก.พ.2556-2559 2553-ม.ค.2556 2560-ปัจจุบัน	กลุ่มทีเอสไอ หัวหน้ากำกับเทคโนโลยีสารสนเทศ หัวหน้าบริหารความปลอดภัยด้านสารสนเทศ ผู้เชี่ยวชาญ IT Security อื่นๆ กรรมการ	บริษัท ทีเอสไอไฟแนนเชียลกรุ๊ป จำกัด (มหาชน) (การลงทุน) บริษัท ทีเอสไอ อินฟอรมชันเทคโนโลยี จำกัด (เทคโนโลยีสารสนเทศ) ศูนย์ประสานงานด้านความมั่นคงปลอดภัยสารสนเทศภาคการธนาคาร

หมายเหตุ: /1 รวมคู่สมรสและบุตรที่ยังไม่บรรลุนิติภาวะ

1.2 หน้าที่ความรับผิดชอบของเลขานุการบริษัท

เลขานุการบริษัทมีหน้าที่รับผิดชอบดำเนินการจัดทำและเก็บรักษาทะเบียนกรรมการ หนังสือนัดประชุมคณะกรรมการ รายงานการประชุมคณะกรรมการ รายงานประจำปี หนังสือนัดประชุมผู้ถือหุ้น รายงานการประชุมผู้ถือหุ้น ดำเนินการเก็บรักษารายงานการมีส่วนได้เสียที่รายงานโดยกรรมการและผู้บริหาร รวมถึงดำเนินการอื่นๆ ตามที่คณะกรรมการกำกับตลาดทุนประกาศกำหนด

1.3 รายละเอียดการถือหุ้นบริษัทของกรรมการและผู้บริหาร (ณ วันที่ 1 มกราคม 2561)

ลำดับ	รายนาม	หุ้นสามัญ			หุ้นบุริมสิทธิ			สัดส่วน การถือหุ้นบริษัท (ร้อยละ)
		ณ วันที่ 1 ม.ค. 2560	ณ วันที่ 1 ม.ค. 2561	เพิ่มขึ้น (ลดลง) ระหว่างปี	ณ วันที่ 1 ม.ค. 2560	ณ วันที่ 1 ม.ค. 2561	เพิ่มขึ้น (ลดลง) ระหว่างปี	
1	นายปลิว มังกรกนก	2,221,010	2,221,010	-	-	-	-	0.28
	คู่สมรสและบุตรที่ยังไม่บรรลุนิติภาวะ	-	-	-	-	-	-	0
2	นายสอน คิท ชิง (อเล็กซานเดอร์ เอช ชิง)	-	-	-	-	-	-	0
	คู่สมรสและบุตรที่ยังไม่บรรลุนิติภาวะ	-	-	-	-	-	-	0
3	นางอรนุช อภิศักดิ์ศิริกุล	-	-	-	-	-	-	0
	คู่สมรสและบุตรที่ยังไม่บรรลุนิติภาวะ	-	-	-	-	-	-	0
4	รศ. ดร. อังครินทร์ เพ็รียบจรรย์วัฒน์	-	-	-	-	-	-	0
	คู่สมรสและบุตรที่ยังไม่บรรลุนิติภาวะ	-	-	-	-	-	-	0
5	ศ. ดร. ปราณี ทินกร	-	-	-	-	-	-	0
	คู่สมรสและบุตรที่ยังไม่บรรลุนิติภาวะ	-	-	-	-	-	-	0
6	นางภัทรียา เบญจพลชัย	-	-	-	-	-	-	0
	คู่สมรสและบุตรที่ยังไม่บรรลุนิติภาวะ	-	-	-	-	-	-	0
7	นางสาวปนัดดา กนกวัฒน์	-	-	-	-	-	-	0
	คู่สมรสและบุตรที่ยังไม่บรรลุนิติภาวะ	-	-	-	-	-	-	0
8	ศ. ดร. ตีรณ พงศ์มณฑวัฒน์	-	-	-	-	-	-	0
	คู่สมรสและบุตรที่ยังไม่บรรลุนิติภาวะ	-	-	-	-	-	-	0
9	นายสถิตย์ อ่องมณี	100,035	100,035	-	-	-	-	0.01
	คู่สมรสและบุตรที่ยังไม่บรรลุนิติภาวะ	-	-	-	-	-	-	0
10	นายทาศาชิ คุโรเมะ	-	-	-	-	-	-	0
	คู่สมรสและบุตรที่ยังไม่บรรลุนิติภาวะ	-	-	-	-	-	-	0

ลำดับ	รายนาม	หุ้นสามัญ			หุ้นบุริมสิทธิ			สัดส่วน การถือหุ้นบริษัท (ร้อยละ)
		ณ วันที่ 1 ม.ค. 2560	ณ วันที่ 1 ม.ค. 2561	เพิ่มขึ้น (ลดลง) ระหว่างปี	ณ วันที่ 1 ม.ค. 2560	ณ วันที่ 1 ม.ค. 2561	เพิ่มขึ้น (ลดลง) ระหว่างปี	
11	นายชื้อ-เหา ชุน (โฮเวิร์ด ชุน)	-	-	-	-	-	-	0
	คู่สมรสและบุตรที่ยังไม่บรรลุนิติภาวะ	-	-	-	-	-	-	0
12	นายสุทัศน์ เรืองมานะมงคล	3,644,000	3,644,000	-	-	-	-	0.46
	คู่สมรสและบุตรที่ยังไม่บรรลุนิติภาวะ	-	-	-	-	-	-	0
13	นางกฤษณา ธีระวุฒิ	-	-	-	-	-	-	0
	คู่สมรสและบุตรที่ยังไม่บรรลุนิติภาวะ	-	-	-	-	-	-	0
14	นายศักดิ์ชัย พิชะพัฒน์	66,177	66,177	-	-	-	-	0
	คู่สมรสและบุตรที่ยังไม่บรรลุนิติภาวะ	-	-	-	-	-	-	0
15	นายพิธาดา วัชรศิริธรรม	-	-	-	-	-	-	0
	คู่สมรสและบุตรที่ยังไม่บรรลุนิติภาวะ	-	-	-	-	-	-	0
16	นายชลิต ศิลป์ศรีกุล	-	-	-	-	-	-	0
	คู่สมรสและบุตรที่ยังไม่บรรลุนิติภาวะ	79	79	-	-	-	-	0
17	นายเมธา ปิงสุทธีวงศ์	195,800	195,800	-	-	-	-	0.02
	คู่สมรสและบุตรที่ยังไม่บรรลุนิติภาวะ	-	-	-	-	-	-	0
18	นายไพบูลย์ นลินทรางกูร	286,000	286,000	-	-	-	-	0.04
	คู่สมรสและบุตรที่ยังไม่บรรลุนิติภาวะ	-	-	-	-	-	-	0
19	นายชาตรี จันทรงาม	30,000	30,000	-	-	-	-	0
	คู่สมรสและบุตรที่ยังไม่บรรลุนิติภาวะ	-	-	-	-	-	-	0
20	นางยุติกา สนธยานาวิน	576	576	-	-	-	-	0
	คู่สมรสและบุตรที่ยังไม่บรรลุนิติภาวะ	-	-	-	-	-	-	0

ลำดับ	รายนาม	หุ้นสามัญ			หุ้นบุริมสิทธิ			สัดส่วน การถือหุ้นบริษัท (ร้อยละ)
		ณ วันที่ 1 ม.ค. 2560	ณ วันที่ 1 ม.ค. 2561	เพิ่มขึ้น (ลดลง) ระหว่างปี	ณ วันที่ 1 ม.ค. 2560	ณ วันที่ 1 ม.ค. 2561	เพิ่มขึ้น (ลดลง) ระหว่างปี	
21	นายรุ่งโรจน์ จรัสวิจิตรกุล	-	-	-	-	-	-	0
	คู่สมรสและบุตรที่ยังไม่บรรลุนิติภาวะ	-	-	-	-	-	-	0
22	นายยุทธพงษ์ ศรีวงศ์จรรยา	-	-	-	-	-	-	0
	คู่สมรสและบุตรที่ยังไม่บรรลุนิติภาวะ	-	-	-	-	-	-	0
23	นายเดชพินันท์ สุทัศน์ทรวง	-	-	-	-	-	-	0
	คู่สมรสและบุตรที่ยังไม่บรรลุนิติภาวะ	-	-	-	-	-	-	0
24	นายพิชา รัตนธรรม	-	-	-	-	-	-	0
	คู่สมรสและบุตรที่ยังไม่บรรลุนิติภาวะ	-	-	-	-	-	-	0
25	นายไพรัช ศรีวิไลฤทธิ	-	-	-	-	-	-	0
	คู่สมรสและบุตรที่ยังไม่บรรลุนิติภาวะ	-	-	-	-	-	-	0
26	นายนิพนธ์ วงษ์โชติวัฒน์	-	-	-	-	-	-	0
	คู่สมรสและบุตรที่ยังไม่บรรลุนิติภาวะ	-	-	-	-	-	-	0
27	นายภูวรินทร์ กุลพัฒนกันนท์	-	-	-	-	-	-	0
	คู่สมรสและบุตรที่ยังไม่บรรลุนิติภาวะ	-	-	-	-	-	-	0
28	นางสาวชุตินทร ไวกาสี	16,356	16,356	-	-	-	-	0
	คู่สมรสและบุตรที่ยังไม่บรรลุนิติภาวะ	-	-	-	-	-	-	0
29	นายกนต์ธีร์ สุนทรประดิษฐ์	13,200	13,200	-	-	-	-	0
	คู่สมรสและบุตรที่ยังไม่บรรลุนิติภาวะ	-	-	-	-	-	-	0
30	นางสาววรรณุช สุไพบูลย์พิพัฒน์	132,079	138,079	6,000	-	-	-	0.02
	คู่สมรสและบุตรที่ยังไม่บรรลุนิติภาวะ	-	-	-	-	-	-	0

ลำดับ	รายนาม	หุ้นสามัญ			หุ้นบุริมสิทธิ			สัดส่วน การถือหุ้นบริษัท (ร้อยละ)
		ณ วันที่ 1 ม.ค. 2560	ณ วันที่ 1 ม.ค. 2561	เพิ่มขึ้น (ลดลง) ระหว่างปี	ณ วันที่ 1 ม.ค. 2560	ณ วันที่ 1 ม.ค. 2561	เพิ่มขึ้น (ลดลง) ระหว่างปี	
31	นางสาวสุรางค์ เตชะรุ่งนรินทร์	-	-	-	-	-	-	0
	คู่สมรสและบุตรที่ยังไม่บรรลุนิติภาวะ	-	-	-	-	-	-	0
32	นายพิชิต ตริเทพาสัมพันธ์	-	-	-	-	-	-	0
	คู่สมรสและบุตรที่ยังไม่บรรลุนิติภาวะ	-	-	-	-	-	-	0
33	นางศุภยรัตน์ ทวีผล	-	-	-	-	-	-	0
	คู่สมรสและบุตรที่ยังไม่บรรลุนิติภาวะ	-	-	-	-	-	-	0
34	นางสาวมณีนีรัตน์ วัฒนจักร์	-	-	-	-	-	-	0
	คู่สมรสและบุตรที่ยังไม่บรรลุนิติภาวะ	-	-	-	-	-	-	0
35	นางญาณินี ภาพน้ำ	-	-	-	-	-	-	0
	คู่สมรสและบุตรที่ยังไม่บรรลุนิติภาวะ	-	-	-	-	-	-	0
36	นางสาวสกรรรัตน์ มานวงศ์	-	-	-	-	-	-	0
	คู่สมรสและบุตรที่ยังไม่บรรลุนิติภาวะ	-	-	-	-	-	-	0
37	นางสาวชัชฌิต ตระการรัตติ	-	-	-	-	-	-	0
	คู่สมรสและบุตรที่ยังไม่บรรลุนิติภาวะ	-	-	-	-	-	-	0
38	นางสาวณัฐิณี สุวรรณพานิชย์	-	-	-	-	-	-	0
	คู่สมรสและบุตรที่ยังไม่บรรลุนิติภาวะ	-	-	-	-	-	-	0
39	นางสาวจิราภรณ์ ซอสุขไพบูลย์	16,544	16,544	-	-	-	-	0
	คู่สมรสและบุตรที่ยังไม่บรรลุนิติภาวะ	-	-	-	-	-	-	0
40	นางสาวนาถฤดี ศิวะบุตร	126,500	120,000	(6,500)	-	-	-	0.01
	คู่สมรสและบุตรที่ยังไม่บรรลุนิติภาวะ	-	-	-	-	-	-	0

ลำดับ	รายนาม	หุ้นสามัญ			หุ้นบุริมสิทธิ			สัดส่วน การถือหุ้นบริษัท (ร้อยละ)
		ณ วันที่ 1 ม.ค. 2560	ณ วันที่ 1 ม.ค. 2561	เพิ่มขึ้น (ลดลง) ระหว่างปี	ณ วันที่ 1 ม.ค. 2560	ณ วันที่ 1 ม.ค. 2561	เพิ่มขึ้น (ลดลง) ระหว่างปี	
41	นายสมชาติ ลาภาพงค์	-	-	-	-	-	-	0
	คู่สมรสและบุตรที่ยังไม่บรรลุนิติภาวะ	-	-	-	-	-	-	0
42	นายวัศกร เทพทิม	-	-	-	-	-	-	0
	คู่สมรสและบุตรที่ยังไม่บรรลุนิติภาวะ	-	-	-	-	-	-	0
43	นายกิตติพงษ์ ดิยะบุญชัย	8,823	8,823	-	-	-	-	0
	คู่สมรสและบุตรที่ยังไม่บรรลุนิติภาวะ	-	-	-	-	-	-	0
44	นางสาวชุตติภรณ์ เหลืองรุ่งสว่าง	-	-	-	-	-	-	0
	คู่สมรสและบุตรที่ยังไม่บรรลุนิติภาวะ	-	-	-	-	-	-	0
45	นายมนตรี สิริปานสาร	-	-	-	-	-	-	0
	คู่สมรสและบุตรที่ยังไม่บรรลุนิติภาวะ	-	-	-	-	-	-	0
46	นายประยุทธ์ เจริญวรังกุล	-	-	-	-	-	-	0
	คู่สมรสและบุตรที่ยังไม่บรรลุนิติภาวะ	-	-	-	-	-	-	0
47	นายพิสิษฐ์ ปิยพสุนทรา	-	-	-	-	-	-	0
	คู่สมรสและบุตรที่ยังไม่บรรลุนิติภาวะ	-	-	-	-	-	-	0
48	นายพงษ์นรินทร์ อชาวมงคล	-	-	-	-	-	-	0
	คู่สมรสและบุตรที่ยังไม่บรรลุนิติภาวะ	-	-	-	-	-	-	0
49	นางอารยาภา พาณิชปรีชา	-	-	-	-	-	-	0
	คู่สมรสและบุตรที่ยังไม่บรรลุนิติภาวะ	-	-	-	-	-	-	0

เอกสารแนบ 2 รายละเอียดเกี่ยวกับกรรมการและผู้บริหารของบริษัทย่อย (ณ วันที่ 1 มกราคม 2561)

ชื่อ-สกุล	บมจ. ทิสโก้ ไฟแนนเชียลกรุ๊ป	บริษัทในกลุ่มทิสโก้										
		บมจ. ธนาคารทิสโก้	บล. ทิสโก้	บลจ. ทิสโก้	บจ. ไฮเวย์	บจ. ทิสโก้ อินฟอร์เมชั่น เทคโนโลยี	บจ. ทิสโก้ อินซัวร์รันส์ โซลูชั่น	บจ. ศูนย์การเรียนรู้ ทิสโก้	บจ. ออล-เวย์ส	บจ. ทิสโก้ โตเกียว ลิสซิ่ง	บลป. คอยซ์ ทิสโก้ ¹	บจ. เอชทีซี ลิสซิ่ง ²
1. นายปลิว มังกรกนก	ID, C	ID, C	-	-	-	-	-	-	-	-	-	-
2. นายฮอน ดิท ชิง (อเล็กซานเดอร์ เอช ชิง)	NED, VC, NCC	-	-	-	-	-	-	-	-	-	-	-
3. นางอรนุช อภิศักดิ์ศิริกุล	ED, CEBD	ED, CEBD	C, AC	-	-	-	-	-	-	-	-	-
4. รศ. ดร. อังครัตน์ เปรียบจรรย์วัฒน์	ID, CAC	ID, CAC	-	-	-	-	-	-	-	-	-	-
5. ศ. ดร. ปราณี ทินกร	ID, CNCC	-	-	-	-	-	-	-	-	-	-	-
6. นางภัทริยา เบญจพลชัย	ID, CCGC, AC	ID, AC	-	-	-	-	-	-	-	-	-	-
7. นางสาวปนัดดา กนกวัฒน์	ID, CGC	-	-	-	-	-	-	-	-	-	-	-
8. ศ. ดร. ตีรณ พงศ์มณฑิวัฒน์	NED, CGC	-	-	-	-	-	-	-	-	-	-	-
9. นายสถิตย์ อ่องมณี	ID, AC, NCC	ID, AC	-	-	-	-	-	-	-	-	-	-
10. นายทาคาชิ คูโรเมะ	ED, EBD	ED, EBD	-	-	-	-	-	-	-	-	-	-
11. นายชื้อ-เหา ซุน (โฮเวิร์ด ซุน)	ED, EBD	ED, EBD	-	-	-	-	-	-	-	-	-	-
12. นายสุทัศน์ เรืองมานะมงคล	ED, EBD, GCE, COO	ED, EBD	-	C, AC	-	-	-	-	-	-	-	-
13. นางกฤษณา วีระวุฒิ	A	-	-	-	-	-	-	-	-	-	-	-
14. นายศักดิ์ชัย พิชะพัฒน์ ³	PRES	ED, EBD, PRES	-	-	-	-	-	-	-	-	-	-
15. นายพิราดา วัชรศิริธรรม ³	SEVP	SEVP	D	-	-	-	-	-	-	-	-	-
16. นายชลิต ศิลป์ศรีกุล ³	SEVP	SEVP	-	-	-	-	-	-	-	C	-	-

¹ บริษัทหลักทรัพย์ที่ปรึกษาการลงทุน คอยซ์ ทิสโก้ จำกัด เป็นบริษัทย่อยของ บริษัทหลักทรัพย์ ทิสโก้ จำกัด

² บริษัท เอชทีซี ลิสซิ่ง จำกัด เป็นบริษัทย่อยของบริษัท ทิสโก้ โตเกียว ลิสซิ่ง จำกัด

³ ผู้บริหารของบริษัท ทิสโก้ไฟแนนเชียลกรุ๊ป จำกัด (มหาชน) ที่ได้รับมอบหมาย (Secondment) ไปบริหารจัดการบริษัทย่อยในกลุ่มทิสโก้

ชื่อ-สกุล	บมจ. ทิสโก้ ไฟแนนเชียลกรุ๊ป	บริษัทในกลุ่มทิสโก้										
		บมจ. ธนาคารทิสโก้	บล. ทิสโก้	บลจ. ทิสโก้	บจ. ไฮเวย์	บจ. ทิสโก้ อินฟอร์เมชั่น เทคโนโลยี	บจ. ทิสโก้ อินซัวร์รันส์ โซลูชั่น	บจ. ศูนย์การเรียนรู้ ทิสโก้	บจ. ออล-เวย์ส	บจ. ทิสโก้ โตเกียว ลิสซิ่ง	บลป. คอยซ์ ทิสโก้ ^{2/1}	บจ. เอชทีซี ลิสซิ่ง ²
17. นายเมธา ปิงสุทธิวงศ์ ³	SEVP	SEVP	D	D	-	-	-	-	-	-	-	-
18. นายไพบุลย์ นลินทรางกูร ³	FEVP	-	D, CEO	-	-	-	-	-	-	-	C, CEO	-
19. นายชาติตรี จันทรงงาม	FEVP	-	D	D	D	D	-	D	-	D	D	D
20. นางยุติกานา สอนยานาวิน	FEVP	-	-	-	-	D	-	-	-	-	-	-
21. นายรุ่งโรจน์ จรัสวีจิตรกุล	EVP	EVP	-	-	-	-	-	-	-	-	-	-
22. นายยุทธพงษ์ ศรีวงศ์จรรยา	EVP	EVP	-	-	D	-	-	-	D	-	-	-
23. นายเดชพินันท์ สุทัศนทรงวง	EVP	EVP	-	-	-	-	-	-	D	D	-	-
24. นายพิชา รัตนธรรม	EVP	EVP	-	-	-	-	-	-	-	-	-	-
25. นายไพรัช ศรีวิไลฤทธิ	CS, EVP, DH	CS	CS	CS	D	D	D	D	-	-	CS	-
26. นายนิพนธ์ วงษ์โชติวัฒน์	FH	-	-	-	-	-	-	-	D	-	-	-
27. นายภูวรินทร์ กุลพัฒน์กานนท์	FH	-	-	-	-	-	-	-	-	-	-	-
28. นางสาวชุตินทร ไวกาสี	FH	-	-	-	-	-	-	-	-	-	-	-
29. นายกนต์ธีร์ สุนทรประดิษฐ์	FH	-	-	-	-	-	D	-	-	D	-	D
30. นางสาววราภรณ์ สุไพบุลย์พิพัฒน์	FH	-	-	-	-	-	-	-	-	-	-	-
31. นางสาวรุ่งรงค์ เตชะรุ่งนรินทร์	FH	-	-	-	-	-	-	-	-	-	-	-
32. นายพิชิต ตริเทพาสัมพันธ์	FH	-	-	-	-	-	-	-	-	-	-	-
33. นางดุลยรัตน์ ทวีผล	DH	-	D, AC	D, AC	-	-	-	-	-	-	D	-
34. นางสาวมณีรัตน์ วัฒนจักร์	FH	-	-	-	-	-	-	-	-	-	-	-
35. นางญาณีณี ภาพน้ำ	FH	-	-	-	-	-	-	-	-	-	-	-

¹ บริษัทหลักทรัพย์ที่ปรึกษาการลงทุน คอยซ์ ทิสโก้ จำกัด เป็นบริษัทย่อยของบริษัทหลักทรัพย์ ทิสโก้ จำกัด

² บริษัท เอชทีซี ลิสซิ่ง จำกัด เป็นบริษัทย่อยของบริษัท ทิสโก้ โตเกียว ลิสซิ่ง จำกัด

³ ผู้บริหารของบริษัท ทิสโก้ไฟแนนเชียลกรุ๊ป จำกัด (มหาชน) ที่ได้รับมอบหมาย (Secondment) ให้บริหารจัดการบริษัทย่อยในกลุ่มทิสโก้

ชื่อ-สกุล	บมจ. ทิสโก้ ไฟแนนเชียลกรุ๊ป	บริษัทในกลุ่มทิสโก้										
		บมจ. ธนาคารทิสโก้	บล. ทิสโก้	บลจ. ทิสโก้	บจ. ไฮเวย์	บจ. ทิสโก้ อินฟอร์เมชั่น เทคโนโลยี	บจ. ทิสโก้ อินซัวร์นส์ โซลูชั่น	บจ. ศูนย์การเรียนรู้ ทิสโก้	บจ. ออล-เวย์ส	บจ. ทิสโก้ โตเกียว ลิสซิ่ง	บลป. คอยซ์ ทิสโก้ ^{1/1}	บจ. เอชทีซี ลิสซิ่ง ²
36. นางสาวสรรรัตน์ มานวงศ์	FH	-	-	-	-	-	-	-	-	-	-	-
37. นางสาวชื่นจิต ตระการรัตติ	FH	-	-	-	-	-	-	-	-	-	-	-
38. นางสาวณัฐฉิณี สุวรรณพาณิชย์	FH	-	-	-	-	-	-	-	-	-	-	-
39. นางสาวจิราภรณ์ ซอสุขไพบูลย์	FH	-	-	-	-	-	-	-	-	-	-	-
40. นางสาวนาถฤดี ศิระบุตร	FH	-	-	-	-	-	-	-	-	-	-	-
41. นายสมชาติ ลาภาพงศ์	FH	-	-	-	-	-	-	-	-	-	-	-
42. นายวัศกร เทพทิม	DH	-	-	-	-	-	-	D, H	-	-	-	-
43. นายกิตติพงษ์ ดิยะบุญชัย	FH	-	-	-	-	-	-	-	-	-	-	-
44. นางสาวชุตติภรณ์ เหลืองรุ่งสว่าง	FH	-	-	-	-	-	-	-	-	-	-	-
45. นายมนตรี สิริปานสาร	FH	-	-	-	-	-	-	-	-	-	-	-
46. นายประยุทธ์ เจริญจรัสกุล	FH	-	-	-	-	-	-	-	-	-	-	-
47. นางพิสิษฐ์ ปิยะสุนทรา	FH	-	-	-	-	-	-	-	-	-	-	-
48. นายพงษ์นรินทร์ อาขามงคล	FH	-	-	-	-	-	-	-	-	-	-	-
49. นางสาวอารยาภา พานิชปรีชา	FH	-	-	-	-	-	-	-	-	-	-	-

หมายเหตุ :

ประเภทกรรมการ

ID	=	กรรมการอิสระ
NED	=	กรรมการที่ไม่เป็นผู้บริหาร
ED	=	กรรมการที่มีส่วนร่วมบริหารงาน
D	=	กรรมการ

ตำแหน่งด้านกรรมการ

C	=	ประธานคณะกรรมการ
VC	=	รองประธานคณะกรรมการ
A	=	ที่ปรึกษาคณะกรรมการ
CEBD	=	ประธานคณะกรรมการบริหาร
EBD	=	กรรมการบริหาร
CAC	=	ประธานคณะกรรมการตรวจสอบ
AC	=	กรรมการตรวจสอบ
CNCC	=	ประธานคณะกรรมการสรรหาและพิจารณาคำตอบแทน
NCC	=	กรรมการสรรหาและพิจารณาคำตอบแทน
CCGC	=	ประธานคณะกรรมการกำกับดูแลกิจการ
CGC	=	กรรมการกำกับดูแลกิจการ
CS	=	เลขานุการบริษัท

ตำแหน่งด้านบริหาร

GCE	=	ประธานเจ้าหน้าที่บริหารกลุ่ม
COO	=	กรรมการอำนวยการ
SEVP	=	รองกรรมการผู้จัดการใหญ่
FEVP	=	ผู้ช่วยกรรมการผู้จัดการใหญ่อาวุโส
EVP	=	ผู้ช่วยกรรมการผู้จัดการใหญ่
AEVP	=	ผู้อำนวยการสายอาวุโส
CEO	=	ประธานเจ้าหน้าที่บริหาร
PRES	=	กรรมการผู้จัดการใหญ่
H	=	ผู้อำนวยการศูนย์
DH	=	หัวหน้าสายงาน
FH	=	หัวหน้าหน่วยงาน
-	=	ไม่ได้ดำรงตำแหน่งใดๆ

เอกสารแนบ 3 รายละเอียดเกี่ยวกับหัวหน้างานตรวจสอบภายใน และหัวหน้างานกำกับดูแลการปฏิบัติงานของบริษัท (Compliance) (ณ วันที่ 1 มกราคม 2561)

ชื่อ-สกุล / ตำแหน่ง / วันที่ได้รับการแต่งตั้งครั้งแรก / วันที่ได้รับการแต่งตั้งครั้งล่าสุด	อายุ (ปี)	คุณวุฒิทางการศึกษา / ประวัติการอบรมเกี่ยวกับบทบาทหน้าที่ และทักษะของการเป็นกรรมการ	สัดส่วนการถือหุ้น ในบริษัท ¹ (จำนวนหุ้น / ร้อยละ)	ความสัมพันธ์ ทางครอบครัว ระหว่างกรรมการ และผู้บริหาร	ประสบการณ์ทำงานในระยะ 5 ปี ย้อนหลัง		
					ช่วงเวลา	ตำแหน่ง	ชื่อหน่วยงาน / บริษัท / องค์กร (ประเภทธุรกิจ)
1. นายไพรัช ศรีวิไลฤทธิ์ เลขานุการบริษัท ผู้ช่วยกรรมการผู้จัดการใหญ่ สำนักกำกับดูแลกิจการ	53	พาณิชยศาสตร์มหาบัณฑิต (สาขาวิชาบริหารธุรกิจ) มหาวิทยาลัยธรรมศาสตร์ วิศวกรรมศาสตรบัณฑิต จุฬาลงกรณ์มหาวิทยาลัย Certified Internal Auditor (CIA) Certificate in Control Self-Assessment (CCSA) Certified Financial Service Auditor (CFSA) The Institute of Internal Auditors (IIA), USA Certified Fraud Examiner (CFE) Association of Certified Fraud Examiners - หลักสูตร Advances for Corporate Secretaries - หลักสูตร Corporate Governance for Capital Market Intermediaries (2016) - หลักสูตร Company Secretary Program - หลักสูตร Company Reporting Program - หลักสูตร Board Reporting Program - หลักสูตร Effective Minutes Taking - หลักสูตร Audit Committee Program - หลักสูตร Monitoring the Internal Audit Function - หลักสูตร Monitoring Fraud Risk Management สมาคมส่งเสริมสถาบันกรรมการบริษัทไทย - หลักสูตร GRI Certified Training on G4 Reporting สถาบันไทยพัฒนา - ประกาศนียบัตรนักบริหารยุทธศาสตร์การป้องกัน และปราบปรามการทุจริตระดับสูง สำนักงานคณะกรรมการป้องกันและปราบปรามการทุจริตแห่งชาติ	สามัญ บุริมสิทธิ	- -	ก.พ.2560-ปัจจุบัน ก.ย.2556-ปัจจุบัน 2556-2559 2556-2556 2547-2556 ก.ย.2556-ปัจจุบัน ก.ย.2556-ปัจจุบัน ก.ย.2556-ปัจจุบัน 2554-ปัจจุบัน 2553-ปัจจุบัน 2553-ปัจจุบัน	กลุ่มทิสโก้ ผู้ช่วยกรรมการผู้จัดการใหญ่ สำนักกำกับดูแลกิจการ เลขานุการบริษัท หัวหน้าสำนักกำกับดูแลกิจการ หัวหน้าบริหารความเสี่ยงด้านปฏิบัติการ หัวหน้าตรวจสอบภายใน กรรมการ กรรมการ กรรมการ อื่น ๆ กรรมการประเมินผลการประกันคุณภาพงานตรวจสอบภายในภาครัฐ กรรมการพัฒนาการตรวจสอบภายในภาคราชการ กรรมการบริหารความเสี่ยง	บริษัท ทิสโก้ไฟแนนเชียลกรุ๊ป จำกัด (มหาชน) (การลงทุน) บริษัท ทิสโก้ อินชัวร์รันส์ โซลูชั่น จำกัด (ประกันภัย) บริษัท ทิสโก้ อินฟอร์เมชั่นเทคโนโลยี จำกัด (เทคโนโลยีสารสนเทศ) บริษัท ไฮเวย์ จำกัด (เช่าซื้อ) กรมบัญชีกลาง กรมบัญชีกลาง กรุงเทพมหานคร

ชื่อ-สกุล / ตำแหน่ง / วันที่ได้รับการแต่งตั้งครั้งแรก / วันที่ได้รับการแต่งตั้งครั้งล่าสุด	อายุ (ปี)	คุณวุฒิทางการศึกษา / ประวัติการอบรมเกี่ยวกับบทบาทหน้าที่ และทักษะของการเป็นกรรมการ	สัดส่วนการถือหุ้น ในบริษัท ¹ (จำนวนหุ้น / ร้อยละ)	ความสัมพันธ์ ทางครอบครัว ระหว่างกรรมการ และผู้บริหาร	ประสบการณ์ทำงานในระยะ 5 ปี ย้อนหลัง		
					ช่วงเวลา	ตำแหน่ง	ชื่อหน่วยงาน / บริษัท / องค์กร (ประเภทธุรกิจ)
2. นางศุภยรัตน์ ทวีผล หัวหน้ากำกับ	60	บัญชีบัณฑิต (บัญชี) มหาวิทยาลัยธรรมศาสตร์ - หลักสูตร Corporate Governance for Capital Market Intermediaries รุ่นที่ 15/2559 สมาคมส่งเสริมสถาบันกรรมการบริษัทไทย	สามัญ - บุริมสิทธิ -	-	ก.ค.2556-ปัจจุบัน 2553-มิ.ย.2556 ก.ย.2556-ปัจจุบัน 2552-ปัจจุบัน 2552-ปัจจุบัน	กลุ่มทิสโก้ หัวหน้ากำกับ ผู้ช่วยหัวหน้าสายสำนักองค์กร กรรมการ กรรมการ และกรรมการตรวจสอบ กรรมการ และกรรมการตรวจสอบ	บริษัท ทิสโก้ไฟแนนเชียลกรุ๊ป จำกัด (มหาชน) (การลงทุน) บริษัท หลักทรัพย์ที่ปรึกษาการลงทุน ดอยซ์ ทิสโก้ จำกัด (ธุรกิจหลักทรัพย์ประเภทที่ปรึกษาการลงทุน) บริษัทหลักทรัพย์จัดการกองทุน ทิสโก้ จำกัด (หลักทรัพย์จัดการกองทุน) บริษัทหลักทรัพย์ ทิสโก้ จำกัด (หลักทรัพย์)
3. นางสาวจิราภรณ์ ซอสุขไพบูลย์ หัวหน้าตรวจสอบภายใน	48	บริหารธุรกิจมหาบัณฑิต มหาวิทยาลัยธรรมศาสตร์ วิทยาศาสตร์บัณฑิต (บัญชี) มหาวิทยาลัยเกษตรศาสตร์ Certified Internal Auditor (CIA) The Institute of Internal Auditors (IIA), USA Certified Information Systems Auditor (CISA) ISACA, USA - หลักสูตร Company Secretary Program - หลักสูตร Board Reporting Program - หลักสูตร Effective Minutes Taking - หลักสูตร Anti-Corruption: The Practical Guide สมาคมส่งเสริมสถาบันกรรมการบริษัทไทย	สามัญ 16,544 (ร้อยละ 0.00) บุริมสิทธิ -	-	ก.พ.2556-ปัจจุบัน	กลุ่มทิสโก้ หัวหน้าตรวจสอบภายใน อื่นๆ -	บริษัท ทิสโก้ไฟแนนเชียลกรุ๊ป จำกัด (มหาชน) (การลงทุน)

หมายเหตุ: ¹/1 รวมคู่สมรสและบุตรที่ยังไม่บรรลุนิติภาวะ

เอกสารแนบ 4

รายละเอียดเกี่ยวกับรายการประเมินราคาทรัพย์สิน

ไม่มีข้อมูล

รายงานจากคณะกรรมการบริหาร

คณะกรรมการบริหารของบริษัท ทีเอสไอไฟแนนเชียลกรุ๊ป จำกัด (มหาชน) ได้รับการแต่งตั้งจากคณะกรรมการบริษัท เมื่อวันที่ 21 เมษายน 2560 ประกอบด้วยกรรมการ จำนวน 4 ท่าน ดังนี้

- | | |
|-----------------------------------|------------------------|
| 1. นางอรนุช อภิศักดิ์ศิริกุล | ประธานคณะกรรมการบริหาร |
| 2. นายชื้อ-เหา ชุน (โฮเวิร์ด ชุน) | กรรมการบริหาร |
| 3. นายทาคาชิ คูโรเมะ | กรรมการบริหาร |
| 4. นายสุทัศน์ เรืองมานะมงคล | กรรมการบริหาร |

ในปี 2560 คณะกรรมการบริหารมีการประชุมรวมทั้งสิ้น 12 ครั้ง ซึ่งเข้าประชุมครบทุกท่านทั้ง 12 ครั้ง เพื่อปฏิบัติหน้าที่ตามขอบเขตความรับผิดชอบที่ระบุไว้ในกฎบัตรของคณะกรรมการบริหาร และได้รายงานผลการประชุมให้คณะกรรมการบริษัททราบทุกครั้ง ซึ่งสรุปสาระสำคัญได้ดังนี้

- กำหนดและนำเสนอแผนกลยุทธ์ของกลุ่มทีเอสไอ และนำเสนอต่อคณะกรรมการบริษัทเพื่อพิจารณาอนุมัติ
- ทบทวนแผนธุรกิจและงบประมาณของกลุ่มทีเอสไอ และนำเสนอต่อคณะกรรมการบริษัทเพื่อพิจารณาอนุมัติ
- ติดตามผลการดำเนินงานรวมของสายธุรกิจภายในกลุ่ม รวมถึงตัวชี้วัดหลักและเป้าหมายหลักต่างๆ
- จัดทำ ทบทวน และอนุมัตินโยบายต่างๆ ที่มีความสำคัญต่อการปฏิบัติงานและการควบคุม รวมถึงนำเสนอต่อคณะกรรมการบริษัท เพื่อให้สัตยาบัน ในกรณีที่จำเป็น
- ทบทวนระดับความเสี่ยงของกลุ่ม รวมถึงรับทราบสรุปผลการดำเนินงานของคณะกรรมการบริหารความเสี่ยง คณะกรรมการพิจารณาสินเชื่อ และคณะกรรมการพิจารณาสินเชื่อที่มีปัญหา
- พิจารณาอนุมัติสินเชื่อที่สำคัญ รวมถึงอนุมัติการทบทวนนโยบายสินเชื่อและแนวทางปฏิบัติด้านสินเชื่อ
- จัดทำแบบการประเมินความเสี่ยงของระบบการควบคุมภายในของบริษัท และนำเสนอคณะกรรมการตรวจสอบเพื่อทบทวนและนำเสนอคณะกรรมการบริษัทเพื่อพิจารณาอนุมัติ
- ทบทวนและอนุมัติธุรกรรมที่มีความสำคัญทางธุรกิจและมีความเสี่ยงสูง โดยเฉพาะการรับโอนธุรกิจลูกค้ารายย่อยจากธนาคารสแตนดาร์ดชาร์เตอร์ด (ไทย) จำกัด (มหาชน)
- แต่งตั้งคณะกรรมการของบริษัทย่อยในฐานะที่บริษัทเป็นผู้ถือหุ้นใหญ่ ยกเว้นธนาคารทีเอสไอ จำกัด (มหาชน) บริษัทหลักทรัพย์ ทีเอสไอ จำกัด และบริษัทหลักทรัพย์จัดการกองทุน จำกัด
- แต่งตั้งผู้บริหารของบริษัทย่อยในฐานะที่บริษัทเป็นผู้ถือหุ้นใหญ่ ยกเว้นธนาคารทีเอสไอ จำกัด (มหาชน) บริษัทหลักทรัพย์ ทีเอสไอ จำกัด และบริษัทหลักทรัพย์จัดการกองทุน จำกัด
- แต่งตั้งและดูแลคณะกรรมการบริหารความเสี่ยง คณะกรรมการพิจารณาสินเชื่อ และคณะกรรมการพิจารณาสินเชื่อที่มีปัญหา
- อนุมัติสายธุรกิจใหม่
- รายงานผลการประเมินการปฏิบัติงานของคณะกรรมการบริหารประจำปีต่อคณะกรรมการบริษัท
- ทบทวนและแก้ไขกฎบัตรของคณะกรรมการบริหาร และนำเสนอคณะกรรมการบริษัทเพื่อพิจารณาอนุมัติ
- รายงานผลการดำเนินงานของคณะกรรมการบริหารต่อคณะกรรมการบริษัทเพื่อให้สัตยาบัน

คณะกรรมการบริหารได้ประเมินตนเอง โดยเปรียบเทียบการปฏิบัติงานของคณะกรรมการบริหารกับกฎบัตรของคณะกรรมการบริหาร และแนวปฏิบัติที่ดี และเห็นว่าคณะกรรมการบริหารได้ปฏิบัติงานตามหน้าที่และความรับผิดชอบอย่างเพียงพอและมีประสิทธิภาพตามที่กำหนดในกฎบัตรและตามที่ได้รับมอบหมายจากคณะกรรมการบริษัท

- ออรนุช อภิศักดิ์ศิริกุล -

(นางอรนุช อภิศักดิ์ศิริกุล)

ประธานคณะกรรมการบริหาร

25 มกราคม 2561

รายงานคณะกรรมการตรวจสอบ

คณะกรรมการตรวจสอบของบริษัท ทีเอสไอไฟแนนเชียลกรุ๊ป จำกัด (มหาชน) ซึ่งได้รับการแต่งตั้งจากคณะกรรมการบริษัท เมื่อวันที่ 21 เมษายน 2560 ประกอบด้วยกรรมการที่เป็นอิสระจำนวน 3 ท่าน ดังนี้

- | | |
|---------------------------------|---|
| 1. รศ.ดร. อังคริณี เจริญวิวัฒน์ | ประธานคณะกรรมการตรวจสอบ |
| 2. นางภัทริยา เบญจพลชัย | กรรมการตรวจสอบ |
| 3. ศ. ดร. ตีรณ พงศ์มณฑิณี | กรรมการตรวจสอบ (ดำรงตำแหน่งระหว่างวันที่ 1 มกราคม ถึง 20 เมษายน 2560) |
| 4. นายสถิตย์ อ่องมณี | กรรมการตรวจสอบ (ดำรงตำแหน่งระหว่างวันที่ 21 เมษายน ถึง 31 ธันวาคม 2560) |

คณะกรรมการตรวจสอบได้ปฏิบัติงานตามหน้าที่และความรับผิดชอบตามที่ได้กำหนดไว้ในกฎบัตรของคณะกรรมการตรวจสอบและตามที่ได้รับมอบหมายจากคณะกรรมการบริษัท โดยคณะกรรมการตรวจสอบได้ปฏิบัติงานอย่างมีอิสระ และไม่มีการขัดข้องในการได้รับข้อมูล คณะกรรมการตรวจสอบมุ่งเน้นให้บริษัทมีการดำเนินงานตามหลักการกำกับดูแลกิจการที่ดี อันได้แก่การปฏิบัติงานตามหน้าที่ที่ได้รับมอบหมาย มีความโปร่งใส ยุติธรรม เชื่อถือได้ สามารถตรวจสอบได้ ตลอดจนมีระบบการถ่วงดุลอำนาจ อันนำไปสู่ประโยชน์สูงสุด ไม่เพียงแต่สำหรับผู้ถือหุ้น แต่ยังรวมถึงพนักงานและผู้ที่มีส่วนเกี่ยวข้องอื่น ๆ

ในปี 2560 คณะกรรมการตรวจสอบได้เข้าร่วมประชุมครบทุกท่าน รวม 12 ครั้ง โดยได้ดำเนินการในเรื่องที่สำคัญดังต่อไปนี้

- **รายงานทางการเงิน:** สอบทานงบการเงินรายไตรมาสและงบการเงินประจำปี โดยพิจารณาความเหมาะสมของนโยบายการบัญชีที่บริษัทใช้ในการจัดทำงบการเงินและความครบถ้วนของการเปิดเผยข้อมูลก่อนเผยแพร่สู่สาธารณะ คณะกรรมการตรวจสอบมีความเห็นสอดคล้องกับผู้สอบบัญชีว่างบการเงินและการเปิดเผยข้อมูลทางการเงินของบริษัทเพียงพอและถูกต้องตามที่ควร รวมทั้งเป็นไปตามมาตรฐานการบัญชีที่รับรองทั่วไป
- **การควบคุมภายในและการตรวจสอบภายใน:** สอบทานและประเมินระบบการควบคุมภายในและการตรวจสอบภายในรวมถึงพิจารณาข้อสังเกตที่ตรวจพบและรายงานโดยผู้สอบบัญชีและหน่วยงานตรวจสอบภายใน ประเมินความเป็นอิสระของหน่วยงานตรวจสอบภายในและอนุมัติแผนการตรวจสอบ กลยุทธ์ ตัวชี้วัดความสำเร็จในการปฏิบัติงานตรวจสอบ รวมถึงกฎบัตรของหน่วยงานตรวจสอบภายใน คณะกรรมการตรวจสอบมีความเห็นว่าการควบคุมภายในและการตรวจสอบภายในของบริษัทมีความเพียงพอและมีประสิทธิผล
- **การกำกับดูแลการปฏิบัติตามกฎหมาย:** สอบทานและประเมินแผนและรายงานการกำกับดูแลการปฏิบัติตามกฎหมายประจำปี กิจกรรมการกำกับดูแลการปฏิบัติตามกฎหมาย รวมทั้งสถานภาพของคดีและการฟ้องร้องดำเนินคดีตามกฎหมาย รับทราบผลการตรวจสอบโดยธนาคารแห่งประเทศไทย รวมถึงหน่วยงานอื่น ๆ ที่กำกับดูแลกลุ่มธุรกิจทางการเงินธนาคาร พร้อมทั้งประเมินแนวทางการแก้ไขปรับปรุงของบริษัท คณะกรรมการตรวจสอบมีความเห็นว่าบริษัทได้ปฏิบัติตามกฎหมาย ระเบียบ และข้อกำหนดของหน่วยงานกำกับดูแลที่เกี่ยวข้องอย่างเหมาะสม
- **ผู้สอบบัญชี:** สอบทานและประเมินความเป็นอิสระของผู้สอบบัญชี รวมทั้งขอบเขตการตรวจสอบ และเรื่องสำคัญที่เน้นในการตรวจสอบรายไตรมาสและประจำปี คัดเลือกและเสนอชื่อผู้สอบบัญชีต่อคณะกรรมการบริษัทเพื่อนำเสนอต่อผู้ถือหุ้นเพื่อพิจารณาอนุมัติ จากผลการพิจารณาถึงความเป็นอิสระ ความเชี่ยวชาญในวิชาชีพสอบบัญชี ผลการปฏิบัติงาน และค่าสอบบัญชีที่เหมาะสม คณะกรรมการตรวจสอบได้เสนอแนะให้แต่งตั้งนางสาวสมใจ คุณปลื้ม จากบริษัท สำนักงานอัยวีย์ จำกัด เป็นผู้สอบบัญชีของบริษัทและบริษัทย่อยสำหรับปี 2560
- **รายการที่เกี่ยวข้องกันหรืออาจมีความขัดแย้งทางผลประโยชน์:** สอบทานและประเมินรายการที่เกี่ยวข้องกันหรือรายการที่อาจมีความขัดแย้งทางผลประโยชน์และนโยบายการกำหนดราคา เพื่อให้แน่ใจว่ารายการดังกล่าวเป็นไปตามกฎระเบียบที่เกี่ยวข้อง ทั้งนี้ คณะกรรมการตรวจสอบมีความเห็นสอดคล้องกับผู้สอบบัญชีว่า รายการที่เกิดขึ้นเป็นรายการปกติทางธุรกิจ หรือเป็นรายการที่สมเหตุสมผลและเป็นประโยชน์สูงสุดต่อบริษัท การเปิดเผยรายการดังกล่าวเป็นไปตามนโยบายการกำกับดูแลกิจการที่เกี่ยวข้องกับรายการที่เกี่ยวข้องกันหรือรายการที่อาจมีความขัดแย้งทางผลประโยชน์
- **การบริหารความเสี่ยง:** สอบทานและประเมินจากการนำเสนอของผู้บริหารในเรื่องความมีประสิทธิภาพของระบบการบริหารความเสี่ยง ความเพียงพอของเงินกองทุน และการบริหารความเสี่ยงด้านปฏิบัติการ รับทราบรายงานเหตุการณ์ความเสียหายด้านปฏิบัติการที่มีนัยสำคัญและประเมินสาเหตุและความเหมาะสมของแนวทางป้องกันเพื่อไม่ให้เกิดเหตุการณ์ดังกล่าวขึ้นอีกในอนาคต คณะกรรมการตรวจสอบพอใจกับระบบการบริหารความเสี่ยงของธนาคาร

- **การประเมินตนเอง** : ประเมินผลการปฏิบัติงานของตนเอง โดยเปรียบเทียบกิจกรรมที่สำคัญของคณะกรรมการตรวจสอบกับกฎบัตรของคณะกรรมการตรวจสอบ กฎระเบียบที่เกี่ยวข้องและแนวปฏิบัติที่ดี ผลการประเมินแสดงให้เห็นว่าคณะกรรมการตรวจสอบได้ปฏิบัติงานตามหน้าที่และความรับผิดชอบอย่างเพียงพอและมีประสิทธิผลตามที่ได้กำหนดไว้ในกฎบัตรของคณะกรรมการตรวจสอบ กฎระเบียบที่เกี่ยวข้อง และตามที่ได้รับมอบหมายจากคณะกรรมการบริษัท

อังครัตน์ เจริญจิรวัดณ์

(รศ.ดร.อังครัตน์ เจริญจิรวัดณ์)

ประธานคณะกรรมการตรวจสอบ

9 กุมภาพันธ์ 2561

รายงานจากคณะกรรมการสรรหาและพิจารณาค่าตอบแทน

คณะกรรมการสรรหาและพิจารณาค่าตอบแทนของบริษัท ทีสโก้ไฟแนนเชียลกรุ๊ป จำกัด (มหาชน) ได้รับการแต่งตั้งโดยคณะกรรมการบริษัท เมื่อวันที่ 21 เมษายน 2560 ประกอบด้วยกรรมการที่ไม่เป็นผู้บริหารจำนวน 3 ท่าน และมีกรรมการอิสระเป็นประธาน ดังนี้

1. ศ. ดร. ปราณี ทินกร ประธานคณะกรรมการสรรหาและพิจารณาค่าตอบแทน และกรรมการอิสระ
2. นายฮอน คิท ชิง กรรมการสรรหาและพิจารณาค่าตอบแทน
3. นายสถิตย์ อ่องมณี กรรมการสรรหาและพิจารณาค่าตอบแทน และกรรมการอิสระ

คณะกรรมการสรรหาและพิจารณาค่าตอบแทนได้รับมอบหมายให้ปฏิบัติหน้าที่ในการกำหนดนโยบายค่าตอบแทน สรรหาผู้ที่มีความเหมาะสมเพื่อดำรงตำแหน่งกรรมการ กรรมการชุดย่อยที่แต่งตั้งโดยคณะกรรมการ ที่ปรึกษา และผู้บริหารระดับสูงสุดของบริษัทและบริษัทย่อย และเสนอชื่อต่อที่ประชุมคณะกรรมการ หรือที่ประชุมผู้ถือหุ้นพิจารณา เพื่อรักษาไว้ซึ่งโครงสร้างคณะกรรมการและคณะผู้บริหารที่มีประสิทธิภาพประสิทธิผล และสนับสนุนการกำกับดูแลกิจการที่ดีของกลุ่มทีสโก้

ในปี 2560 คณะกรรมการสรรหาและพิจารณาค่าตอบแทนมีการประชุมรวม 6 ครั้ง โดยสมาชิกเข้าประชุมครบทุกท่าน 3 ครั้ง และเข้าประชุม 2 ใน 3 ของสมาชิกรวม 3 ครั้ง และได้ปฏิบัติหน้าที่ตามขอบเขตความรับผิดชอบที่ระบุไว้ในกฎบัตรของคณะกรรมการสรรหาและพิจารณาค่าตอบแทน ซึ่งได้มีการรายงานให้คณะกรรมการบริษัททราบและให้การรับรองแล้ว มีสาระสำคัญสรุปได้ดังนี้

1. ทบทวนหลักเกณฑ์องค์ประกอบของคณะกรรมการและการคัดเลือกกรรมการของกลุ่มทีสโก้ โดยเพิ่มคุณสมบัติของการเป็นกรรมการอิสระ และนำเสนอต่อคณะกรรมการเพื่อพิจารณาอนุมัติ
2. ทบทวนทักษะและประสบการณ์ที่เหมาะสม และจำเป็นสำหรับคณะกรรมการ และพิจารณาคุณสมบัติ ของบุคคลที่ได้รับการเสนอชื่อเข้าดำรงตำแหน่งกรรมการ
3. เสนอจำนวนกรรมการ และเสนอชื่อบุคคลที่มีคุณสมบัติเหมาะสมในการดำรงตำแหน่งกรรมการของบริษัทและของธนาคารทีสโก้ต่อที่ประชุมคณะกรรมการเพื่อนำเสนอที่ประชุมสามัญผู้ถือหุ้นพิจารณาอนุมัติ
4. ทบทวนค่าตอบแทนของคณะกรรมการเพื่อให้เกิดความมั่นใจได้ว่า ค่าตอบแทนของคณะกรรมการเหมาะสมกับความรับผิดชอบและผลงานที่กรรมการทำให้แก่บริษัท และเทียบเคียงได้กับบรรทัดฐานในอุตสาหกรรม และเสนอต่อที่ประชุมคณะกรรมการบริษัทเพื่อนำเสนอที่ประชุมสามัญผู้ถือหุ้นพิจารณาอนุมัติ
5. เสนอการแต่งตั้งประธานคณะกรรมการบริษัท รองประธานคณะกรรมการบริษัท และคณะกรรมการชุดย่อยอื่นๆ ได้แก่ คณะกรรมการบริหาร คณะกรรมการตรวจสอบ คณะกรรมการสรรหาและพิจารณาค่าตอบแทน คณะกรรมการกำกับดูแลกิจการ รวมถึงที่ปรึกษาของคณะกรรมการบริษัท
6. พิจารณาแต่งตั้งกรรมการใหม่ของธนาคารทีสโก้ และพิจารณาเปลี่ยนแปลงรายชื่อกรรมการผู้มีอำนาจของบริษัท และธนาคารทีสโก้ และเสนอต่อคณะกรรมการบริษัทเพื่อพิจารณาอนุมัติ
7. พิจารณาคณะบุคคลที่มีคุณสมบัติเหมาะสมในการดำรงตำแหน่งที่ปรึกษาด้านเทคโนโลยีสารสนเทศของคณะกรรมการบริษัท และนำเสนอต่อคณะกรรมการบริษัทเพื่อพิจารณาและอนุมัติ
8. พิจารณาแนวปฏิบัติในการดำรงตำแหน่งต่อเนื่องของกรรมการอิสระ และนโยบายการประเมินความเป็นอิสระของกรรมการ และนำเสนอต่อที่ประชุมคณะกรรมการเพื่อพิจารณาอนุมัติ

9. จัดทำแนวทางและแบบสอบถามในการประเมินผลการปฏิบัติงานของคณะกรรมการบริษัท สำหรับปี 2560 เพื่อทบทวนการปฏิบัติหน้าที่ของตนเองว่าได้บรรลุผลในบทบาทความรับผิดชอบที่กำหนดไว้เพียงใด และระบุแนวทางสำหรับการปรับปรุงอย่างต่อเนื่องเพื่อเพิ่มประสิทธิภาพในการปฏิบัติงานโดยรวมของคณะกรรมการ และส่งเสริมความสัมพันธ์ที่ดีระหว่างคณะกรรมการและคณะผู้บริหาร
10. รับทราบผลการประเมินตนเองในการปฏิบัติงานของคณะกรรมการบริษัท และนำเสนอผลการประเมินต่อคณะกรรมการเพื่อให้สัตยาบัน และให้ข้อเสนอแนะแก่คณะกรรมการเพื่อปรับปรุงประสิทธิภาพการปฏิบัติงานของคณะกรรมการ
11. พิจารณาและให้ความเห็นชอบตัวชี้วัดทางธุรกิจที่นำเสนอโดยผู้บริหาร ซึ่งจะใช้ในการประเมินผลงานของประธานเจ้าหน้าที่บริหารกลุ่มทิสโก้
12. ประเมินผลการปฏิบัติงานของประธานเจ้าหน้าที่บริหารกลุ่มทิสโก้ และนำเสนอต่อที่ประชุมคณะกรรมการเพื่อพิจารณาอนุมัติ
13. อนุมัติหลักเกณฑ์การแต่งตั้งคณะผู้บริหาร และอนุมัติการแต่งตั้งสมาชิกคณะผู้บริหาร
14. อนุมัติการปรับตำแหน่งและแต่งตั้งเจ้าหน้าที่อาวุโส ผู้บริหาร และกรรมการของบริษัทหลักทรัพย์จัดการกองทุน ทิสโก้ จำกัด
15. ทบทวนนโยบายค่าตอบแทนสำหรับกรรมการและผู้บริหาร และนำเสนอต่อคณะกรรมการเพื่อพิจารณาอนุมัติ
16. เห็นชอบในหลักการนโยบายและแนวปฏิบัติสำหรับค่าตอบแทนพนักงานที่เสนอโดยประธานเจ้าหน้าที่บริหาร และนำเสนอต่อคณะกรรมการเพื่อพิจารณาอนุมัติ
17. อนุมัติการจ่ายค่าตอบแทนและเงินพิเศษแก่พนักงาน ผู้บริหาร และประธานคณะกรรมการบริหาร สำหรับปี 2560
18. ทบทวนกฎบัตรและจัดทำแผนงานประจำปีของคณะกรรมการสรรหาและพิจารณาค่าตอบแทน และนำเสนอต่อคณะกรรมการเพื่อพิจารณาอนุมัติ

คณะกรรมการสรรหาและพิจารณาค่าตอบแทนได้ประเมินผลการปฏิบัติงานของตนเอง โดยเปรียบเทียบกับกิจกรรมที่สำคัญของคณะกรรมการสรรหาและพิจารณาค่าตอบแทน กับกฎบัตรของคณะกรรมการสรรหาและพิจารณาค่าตอบแทน กฎระเบียบที่เกี่ยวข้องและแนวปฏิบัติที่ดี และมีความเห็นว่า คณะกรรมการสรรหาและพิจารณาค่าตอบแทนได้ปฏิบัติงานตามหน้าที่และความรับผิดชอบอย่างเพียงพอและมีประสิทธิผลตามที่ได้กำหนดไว้ในกฎบัตร และตามที่ได้รับมอบหมายจากคณะกรรมการบริษัท

ปราณี ทินกร

(ศาสตราจารย์ ดร. ปราณี ทินกร)

ประธานคณะกรรมการสรรหาและพิจารณาค่าตอบแทน

26 กุมภาพันธ์ 2561

รายงานคณะกรรมการกำกับดูแลกิจการ

คณะกรรมการกำกับดูแลกิจการ ของ บริษัท ทีเอสไอไฟแนนเชียลกรุ๊ป จำกัด (มหาชน) ได้รับการแต่งตั้งจากคณะกรรมการบริษัท เมื่อวันที่ 21 เมษายน 2560 ประกอบด้วยกรรมการอิสระและกรรมการที่ไม่เป็นผู้บริหาร จำนวน 3 ท่าน ดังนี้

- | | |
|-------------------------------------|--|
| 1. นางภัทรีญา เบญจพลชัย | ประธานคณะกรรมการกำกับดูแลกิจการ และกรรมการอิสระ |
| 2. นางสาวปนัดดา กนกวัฒน์ | กรรมการกำกับดูแลกิจการ และกรรมการอิสระ |
| 3. นายสถิตย์ อ่องมณี | กรรมการกำกับดูแลกิจการ และกรรมการอิสระ
(ดำรงตำแหน่งระหว่างวันที่ 1 มกราคม ถึง 20 เมษายน 2560) |
| 4. ศาสตราจารย์ ดร. ตีรณ พงศ์มฆพัฒน์ | กรรมการกำกับดูแลกิจการ และกรรมการที่ไม่เป็นผู้บริหาร
(ดำรงตำแหน่งระหว่างวันที่ 21 เมษายน ถึง 31 ธันวาคม 2560) |

คณะกรรมการกำกับดูแลกิจการ ได้รับมอบหมายจากคณะกรรมการให้มีหน้าที่กำหนดบทบาทนโยบายและแนวปฏิบัติด้านการกำกับดูแลกิจการและการพัฒนาอย่างยั่งยืน กำกับกับการปฏิบัติงานของคณะกรรมการ คณะกรรมการชุดย่อยและผู้บริหารระดับสูงให้สอดคล้องกับหลักการกำกับดูแลกิจการที่ดี จรรยาบรรณ และกฎหมายข้อบังคับที่เกี่ยวข้อง มีการถ่วงดุลอำนาจระหว่างคณะกรรมการและผู้บริหาร ปกป้องสิทธิและปฏิบัติต่อผู้ถือหุ้นอย่างเท่าเทียม ตลอดจนพัฒนากระบวนการกำกับดูแลกิจการเพื่อประโยชน์สูงสุดต่อผู้ถือหุ้นและผู้มีส่วนได้เสียของกลุ่มทีเอสไอ

ในปี 2560 คณะกรรมการกำกับดูแลกิจการได้เข้าประชุมครบทุกท่านรวม 3 ครั้ง เพื่อปฏิบัติหน้าที่ตามขอบเขตความรับผิดชอบที่ระบุไว้ในกฎบัตรและตามที่คณะกรรมการมอบหมาย มีสาระสำคัญสรุปได้ดังนี้

1. พิจารณาและเสนอแนะคณะกรรมการรับหลักการการกำกับดูแลกิจการที่ดีสำหรับบริษัทจดทะเบียน ปี 2560 ของสำนักงานคณะกรรมการกำกับหลักทรัพย์และตลาดหลักทรัพย์และจรรยาบรรณของธนาคารพาณิชย์ของสมาคมธนาคารไทย และบทบาทนโยบายการกำกับดูแลกิจการ แนวทางการเปิดเผยสารสนเทศและแนวปฏิบัติอื่นที่เกี่ยวข้องให้สอดคล้องกัน
2. พิจารณารายงานการประเมินผลและข้อเสนอแนะด้านการกำกับดูแลกิจการและการพัฒนาอย่างยั่งยืนของบริษัท โดยตลาดหลักทรัพย์แห่งประเทศไทย สมาคมส่งเสริมสถาบันกรรมการบริษัทไทย สมาคมส่งเสริมผู้ลงทุนไทย และสมาคมบริษัทจดทะเบียน และเสนอแนะแนวทางการปรับปรุงต่อคณะกรรมการ
3. พิจารณากรอบการพัฒนาเพื่อความยั่งยืน นโยบายการพัฒนาอย่างยั่งยืน และรายงานความยั่งยืน และให้ข้อเสนอแนะแก่ผู้บริหาร
4. ให้ความเห็นเกี่ยวกับนโยบายการประเมินความเป็นอิสระของกรรมการ และการปรับปรุงข้อบังคับที่เกี่ยวข้องกับกรรมการผู้มีอำนาจของบริษัท และธนาคารทีเอสไอ
5. รับทราบการรับหลักการตามหลักธรรมาภิบาลการลงทุนโดยบริษัทหลักทรัพย์จัดการกองทุนทีเอสไอ ความคืบหน้าของการดำเนินกิจกรรมตามนโยบายการกำกับดูแลกิจการ และพิจารณารายงานค่าใช้จ่ายที่อนุมัติด้วยตนเองของประธานคณะกรรมการบริหารและประธานเจ้าหน้าที่บริหาร
6. ทบทวนกฎบัตรและจัดทำแผนการปฏิบัติงานประจำปี

คณะกรรมการกำกับดูแลกิจการได้ประเมินผลการปฏิบัติงานของตนเอง โดยเปรียบเทียบการปฏิบัติงานของคณะกรรมการกำกับดูแลกิจการ กับกฎบัตรของคณะกรรมการกำกับดูแลกิจการและแนวปฏิบัติที่ดี และมีความเห็นว่าคณะกรรมการกำกับดูแลกิจการได้ปฏิบัติงานตามหน้าที่และความรับผิดชอบอย่างเพียงพอและมีประสิทธิผล ตามที่กำหนดในกฎบัตรและตามที่ได้รับมอบหมายจากคณะกรรมการบริษัท

ภัทรีญา เบญจพลชัย

(นางภัทรีญา เบญจพลชัย)

ประธานคณะกรรมการกำกับดูแลกิจการ

14 กุมภาพันธ์ 2561

แบบประเมินความเพียงพอของระบบการควบคุมภายใน

บริษัท ทีเอสไอไฟแนนเชียลกรุ๊ป จำกัด (มหาชน)

26 กุมภาพันธ์ 2561

แบบประเมินนี้จัดทำโดยคณะกรรมการบริษัทซึ่งเห็นว่าเป็นความเห็นของคณะกรรมการเกี่ยวกับ
ความเพียงพอของระบบการควบคุมภายใน

แนวคิดและวัตถุประสงค์

การมีระบบการควบคุมภายในที่ดีมีความสำคัญอย่างยิ่งสำหรับบริษัทจดทะเบียนหรือบริษัทที่มีประชาชนเป็นผู้ถือหุ้น โดยระบบที่ดีจะสามารถช่วยป้องกัน บริหาร จัดการความเสี่ยงหรือความเสียหายต่างๆ ที่อาจเกิดขึ้นกับบริษัทและผู้ที่มีส่วนได้เสียได้เป็นอย่างดี ดังนั้น จึงเป็นหน้าที่ของคณะกรรมการบริษัทที่จะต้องดำเนินการให้มั่นใจว่า บริษัทมีระบบควบคุมภายในที่เหมาะสม และเพียงพอในการดูแลการดำเนินงานให้ เป็นไปตามเป้าหมาย วัตถุประสงค์ กฎหมาย ข้อกำหนดที่เกี่ยวข้องได้อย่างมีประสิทธิภาพ สามารถป้องกันทรัพย์สิน จากการทุจริต เสียหาย รวมทั้งมีการจัดทำบัญชี รายงานที่ถูกต้องน่าเชื่อถือ

สำนักงานคณะกรรมการกำกับหลักทรัพย์และตลาดหลักทรัพย์ (ก.ล.ต.) ได้รับความร่วมมือเป็นอย่างดีจากไฟร์วอลล์เซอร์วิสเซสเปอร์ส ประเทศไทย (PwC Thailand) ในการพัฒนาแบบประเมินความเพียงพอของระบบควบคุมภายใน (“แบบประเมิน”) ฉบับนี้ขึ้น เพื่อเป็นเครื่องมือช่วยให้ บริษัทใช้เป็นแนวทางในการประเมินความเพียงพอของระบบการควบคุมภายในของบริษัทด้วยตนเอง

แบบประเมินนี้ได้จัดทำตามแนวคิดของ COSO¹ (The Committee of Sponsoring Organizations of the Treadway Commission) ที่ ได้ปรับปรุง framework ใหม่ เมื่อเดือนพฤษภาคม 2556 และนำมาปรับให้เข้าใจง่ายขึ้น รวมทั้งเหมาะสมกับบริษัทจดทะเบียนไทย ซึ่งคำถามหลัก ยังแบ่งออกเป็น 5 ส่วนเช่นเดียวกับแนวทางของ COSO เดิม แต่ได้ขยายความแต่ละส่วนออกเป็นหลักการย่อยรวม 17 หลักการ เพื่อให้เข้าใจและ เห็นภาพของแต่ละส่วนได้ชัดเจนยิ่งขึ้น

การนำไปใช้

บริษัทควรใช้แบบประเมินนี้เป็นแนวทางในการประเมินหรือทบทวนความเพียงพอของระบบควบคุมภายในอย่างน้อยทุกปี และอาจมีการ ทบทวนเพิ่มเติมหากเกิดเหตุการณ์ที่อาจส่งผลกระทบต่อการทำงานของบริษัทอย่างมีนัยสำคัญ การประเมินดังกล่าวควรผ่านการพิจารณาของ คณะกรรมการตรวจสอบและคณะกรรมการบริษัทด้วย เพื่อให้เกิดการแลกเปลี่ยนความเห็น มีความเข้าใจตรงกัน และสามารถกำหนดแนวทาง ปฏิบัติที่เหมาะสมกับบริษัทได้

การตอบแบบประเมินในแต่ละข้อ ควรอยู่บนพื้นฐานของการปฏิบัติจริง หากประเมินแล้วพบว่า บริษัทยังขาดการควบคุมภายในที่ เพียงพอในข้อใด (ไม่ว่าจะเป็นการไม่มีระบบในเรื่องนั้น หรือมีแล้วแต่ยังไม่เหมาะสม) บริษัทควรอธิบายเหตุผลและแนวทางแก้ไขประกอบไว้ด้วย

¹เป็นคณะกรรมการร่วมของสถาบันวิชาชีพ 5 แห่ง ได้แก่ สถาบันผู้สอบบัญชีรับอนุญาตแห่งสหรัฐอเมริกา (AICPA) สถาบันผู้ตรวจสอบภายในสากล (Institute of Internal Auditors หรือ IIA) สถาบันผู้บริหารการเงิน (Financial Executives Institute หรือ FEI) สมาคมนักบัญชีแห่งสหรัฐอเมริกา (American Accounting Association หรือ AAA) และสถาบันนักบัญชีเพื่อการบริหาร (Institute of Management Accountants หรือ IMA)

สภาพแวดล้อมการควบคุม (Control Environment)

1. องค์กรแสดงถึงความยึดมั่นในคุณค่าของความซื่อตรง (integrity) และจริยธรรม

คำถาม	ใช่	ไม่ใช่
1.1 คณะกรรมการและผู้บริหารกำหนดแนวทาง และมีการปฏิบัติที่อยู่บนหลักความซื่อตรงและการรักษาจรรยาบรรณในการดำเนินงาน ที่ครอบคลุมถึง		
1.1.1 การปฏิบัติหน้าที่ประจำวัน และการตัดสินใจในเรื่องต่าง ๆ	/	
1.1.2 การปฏิบัติต่อลูกค้า ลูกค้า และบุคคลภายนอก	/	
1.2 มีข้อกำหนดที่เป็นลายลักษณ์อักษรให้ผู้บริหารและพนักงานปฏิบัติหน้าที่ด้วยความซื่อตรงและรักษาจรรยาบรรณ ที่ครอบคลุมถึง		
1.2.1 มีข้อกำหนดเกี่ยวกับจริยธรรม (code of conduct) สำหรับผู้บริหารและพนักงาน ที่เหมาะสม	/	
1.2.2 มีข้อกำหนดห้ามผู้บริหารและพนักงานปฏิบัติตนในลักษณะที่อาจก่อให้เกิดความขัดแย้งทางผลประโยชน์กับกิจการ ซึ่งรวมถึงการห้ามคอร์รัปชันอันทำให้เกิดความเสียหายต่อองค์กร ²	/	
1.2.3 มีบทลงโทษที่เหมาะสมหากมีการฝ่าฝืนข้อกำหนดข้างต้น	/	
1.2.4 มีการสื่อสารข้อกำหนดและบทลงโทษข้างต้นให้ผู้บริหารและพนักงานทุกคนรับทราบ เช่น รวมอยู่ในการปฐมนิเทศพนักงานใหม่ ให้พนักงานลงนามรับทราบข้อกำหนดและบทลงโทษเป็นประจำทุกปี รวมทั้งมีการเผยแพร่ code of conduct ให้แก่พนักงานและบุคคลภายนอกได้รับทราบ	/	
1.3 มีกระบวนการติดตามและประเมินผลการปฏิบัติตาม Code of Conduct		
1.3.1 การติดตามและประเมินผลโดยหน่วยงานตรวจสอบภายในหรือหน่วยงานกำกับดูแลการปฏิบัติ (compliance unit)	/	
1.3.2 การประเมินตนเองโดยผู้บริหารและพนักงาน	/	
1.3.3 การประเมินโดยผู้เชี่ยวชาญที่เป็นอิสระจากภายนอกองค์กร	/	
1.4 มีการจัดการอย่างทันเวลา หากพบการไม่ปฏิบัติตามข้อกำหนดเกี่ยวกับความซื่อตรงและการรักษาจรรยาบรรณ		
1.4.1 มีกระบวนการที่ทำให้สามารถตรวจพบการฝ่าฝืนได้ภายในเวลาที่เหมาะสม	/	
1.4.2 มีกระบวนการที่ทำให้สามารถลงโทษหรือจัดการกับการฝ่าฝืนได้อย่างเหมาะสม และภายในเวลาอันควร	/	
1.4.3 มีการแก้ไขการกระทำที่ขัดต่อหลักความซื่อตรงและการรักษาจรรยาบรรณอย่างเหมาะสม และภายในเวลาอันควร	/	

2. คณะกรรมการมีความเป็นอิสระจากฝ่ายบริหาร และทำหน้าที่กำกับดูแล (Oversight) และพัฒนาการดำเนินการด้านการควบคุมภายใน

คำถาม	ใช่	ไม่ใช่
2.1 มีการกำหนดบทบาทหน้าที่ของคณะกรรมการแยกจากฝ่ายบริหาร โดยได้สงวนสิทธิ์อำนาจเฉพาะของคณะกรรมการบริษัทไว้อย่างชัดเจน	/	
2.2 คณะกรรมการบริษัทกำกับดูแลให้มีการกำหนดเป้าหมายการดำเนินธุรกิจที่ชัดเจนและวัดผลได้ เพื่อเป็นแนวทางในการปฏิบัติงานของผู้บริหารและพนักงาน	/	
2.3 คณะกรรมการบริษัทกำกับดูแลให้บริษัทกำหนดบทบาทหน้าที่ของคณะกรรมการและผู้บริหารให้ถูกต้องตามกฎหมาย กฏบัตร ซึ่งครอบคลุมบทบาทที่สำคัญของคณะกรรมการตรวจสอบ ผู้สอบบัญชี ผู้ตรวจสอบภายใน และผู้รับผิดชอบต่อรายงานทางการเงิน	/	
2.4 คณะกรรมการบริษัทเป็นผู้มีความรู้เกี่ยวกับธุรกิจของบริษัท และมีความเชี่ยวชาญที่เป็นประโยชน์ต่อบริษัท หรือสามารถขอคำแนะนำจากผู้เชี่ยวชาญในเรื่องนั้นๆ ได้	/	
2.5 คณะกรรมการของบริษัทประกอบด้วยกรรมการอิสระที่มีความรู้ ความสามารถน่าเชื่อถือ และมีความเป็นอิสระในการ	/	

² บริษัทควรกำหนดการควบคุมภายในตามมาตรการต่อต้านคอร์รัปชันให้เหมาะสมกับความเสี่ยงของบริษัท

คำถาม	ใช่	ไม่ใช่
ปฏิบัติหน้าที่อย่างแท้จริง เช่น ไม่มีความสัมพันธ์ทางธุรกิจกับบริษัท ไม่มีความสัมพันธ์อื่นใด อันอาจมีอิทธิพลต่อการใช้ดุลยพินิจและปฏิบัติหน้าที่อย่างเป็นอิสระ ในจำนวนที่เหมาะสมเพียงพอ		
2.6 คณะกรรมการบริษัทกำกับดูแลการพัฒนาและปฏิบัติเรื่องการควบคุมภายใน ในองค์กร ซึ่งครอบคลุมทั้งการสร้างสภาพแวดล้อมการควบคุม การประเมินความเสี่ยง กิจกรรมการควบคุม ข้อมูลและการสื่อสาร และการติดตาม	/	

3. ฝ่ายบริหารได้จัดให้มีโครงสร้างสายการรายงาน การกำหนดอำนาจในการสั่งการและความรับผิดชอบที่เหมาะสมเพื่อให้องค์กรบรรลุวัตถุประสงค์ ภายใต้การกำกับดูแล (oversight) ของคณะกรรมการ

คำถาม	ใช่	ไม่ใช่
3.1 ผู้บริหารระดับสูงกำหนดโครงสร้างองค์กรที่สนับสนุนการบรรลุวัตถุประสงค์ของบริษัท โดยพิจารณาถึงความเหมาะสมทั้งทางธุรกิจและกฎหมาย รวมถึงการจัดให้มีการควบคุมภายในอย่างมีประสิทธิภาพ เช่น แบ่งแยกหน้าที่ในส่วนงานที่สำคัญ ซึ่งทำให้เกิดการตรวจสอบถ่วงดุลระหว่างกัน มีงานตรวจสอบภายในที่ขึ้นตรงกับกรรมการตรวจสอบ และมีสายการรายงานที่ชัดเจน เป็นต้น	/	
3.2 ผู้บริหารระดับสูงกำหนดสายการรายงานในบริษัท โดยพิจารณาถึงความเหมาะสมเกี่ยวกับอำนาจหน้าที่ ความรับผิดชอบ และการสื่อสารข้อมูล	/	
3.3 มีการกำหนด มอบหมาย และจำกัดอำนาจหน้าที่และความรับผิดชอบอย่างเหมาะสมระหว่างคณะกรรมการบริษัท ผู้บริหารระดับสูง ผู้บริหาร และพนักงาน	/	

4. องค์กรแสดงถึงความมุ่งมั่นในการจูงใจ พัฒนาและรักษาบุคลากรที่มีความรู้ความสามารถ

คำถาม	ใช่	ไม่ใช่
4.1 บริษัทมีนโยบายและวิธีการปฏิบัติเพื่อจัดหา พัฒนา และรักษาบุคลากรที่มีความรู้และความสามารถที่เหมาะสม และมีกระบวนการสอบทานนโยบายและวิธีการปฏิบัตินั้นอย่างสม่ำเสมอ	/	
4.2 บริษัทมีกระบวนการประเมินผลการปฏิบัติงาน การให้แรงจูงใจหรือรางวัลต่อบุคลากรที่มีผลการปฏิบัติงานดี และการจัดการต่อบุคลากรที่มีผลงานไม่บรรลุเป้าหมาย รวมถึง การสื่อสารกระบวนการเหล่านี้ให้ผู้บริหารและพนักงานทราบ	/	
4.3 บริษัทมีกระบวนการแก้ไขปัญหาหรือเตรียมพร้อมสำหรับการขาดบุคลากรที่มีความรู้และความสามารถที่เหมาะสมอย่างทันเวลา	/	
4.4 บริษัทมีกระบวนการสรรหา พัฒนา และรักษาผู้บริหารและพนักงานทุกคน เช่น การจัดระบบพี่เลี้ยง (mentoring) และการฝึกอบรม	/	
4.5 บริษัทมีแผนและกระบวนการสรรหาผู้สืบทอดตำแหน่ง (succession plan) ที่สำคัญ	/	

5. องค์กรกำหนดให้บุคลากรมีหน้าที่และความรับผิดชอบในการควบคุมภายใน เพื่อให้บรรลุตามวัตถุประสงค์ขององค์กร

คำถาม	ใช่	ไม่ใช่
5.1 คณะกรรมการบริษัทและผู้บริหารมีกระบวนการและการสื่อสารเชิงบังคับให้บุคลากรทุกคนมีความรับผิดชอบต่อการควบคุมภายใน และจัดให้มีการปรับปรุงแก้ไขกระบวนการปฏิบัติ ในกรณีที่เป็น	/	
5.2 คณะกรรมการบริษัทและผู้บริหารกำหนดตัวชี้วัดผลการปฏิบัติงาน การสร้างแรงจูงใจ และการให้รางวัล ที่เหมาะสม โดยพิจารณาทั้งเรื่องการปฏิบัติตาม Code of Conduct และวัตถุประสงค์ในระยะสั้นและระยะยาวของบริษัท	/	
5.3 คณะกรรมการบริษัทและผู้บริหารประเมินแรงจูงใจและการให้รางวัลอย่างต่อเนื่องโดยเน้นให้สามารถเชื่อมโยงกับความสำเร็จของหน้าที่ในการปฏิบัติตามการควบคุมภายในด้วย	/	
5.4 คณะกรรมการบริษัทและผู้บริหารได้พิจารณาไม่มีการสร้างแรงกดดันที่มากเกินไปในการปฏิบัติหน้าที่ของบุคลากรแต่ละคน	/	

การประเมินความเสี่ยง (Risk Assessment)

6. องค์กรกำหนดวัตถุประสงค์ไว้อย่างชัดเจนเพียงพอ เพื่อให้สามารถระบุและประเมินความเสี่ยงต่าง ๆ ที่เกี่ยวข้องกับการบรรลุวัตถุประสงค์ขององค์กร

คำถาม	ใช่	ไม่ใช่
6.1 บริษัทสามารถปฏิบัติตามมาตรฐานการบัญชีที่รับรองโดยทั่วไป และเหมาะสมกับธุรกิจ ในขณะที่นั้น โดยแสดงได้ว่ารายการในรายงานทางการเงินมีตัวตนจริง ครบถ้วนแสดงถึงสิทธิหรือภาระผูกพันของบริษัทได้ถูกต้อง มีมูลค่าเหมาะสม และเปิดเผยข้อมูลครบถ้วน ถูกต้อง	/	
6.2 บริษัทกำหนดสาระสำคัญของรายการทางการเงิน โดยพิจารณาถึงปัจจัยที่สำคัญ เช่น ผู้ใช้รายงานทางการเงิน ขนาดของรายการ แนวโน้มของธุรกิจ	/	
6.3 รายงานทางการเงินของบริษัทสะท้อนถึงกิจกรรมการดำเนินงานของบริษัทอย่างแท้จริง	/	
6.4 คณะกรรมการหรือคณะกรรมการบริหารความเสี่ยง อนุมัติและสื่อสารนโยบายการบริหารความเสี่ยงให้ผู้บริหารและพนักงานทุกคนรับทราบและถือปฏิบัติ จนเป็นส่วนหนึ่งของวัฒนธรรมขององค์กร	/	

7. องค์กรระบุและวิเคราะห์ความเสี่ยงทุกประเภทที่อาจกระทบต่อการบรรลุวัตถุประสงค์ไว้อย่างครอบคลุมทั่วทั้งองค์กร

คำถาม	ใช่	ไม่ใช่
7.1 บริษัทระบุความเสี่ยงทุกประเภทซึ่งอาจมีผลกระทบต่อการดำเนินธุรกิจทั้งระดับองค์กร หน่วยธุรกิจ ฝ่ายงาน และหน้าที่งานต่างๆ	/	
7.2 บริษัทวิเคราะห์ความเสี่ยงทุกประเภทที่อาจเกิดจากทั้งปัจจัยภายในและปัจจัยภายนอกองค์กร ซึ่งรวมถึงความเสี่ยงด้านกลยุทธ์ การดำเนินงาน การรายงาน การปฏิบัติตามกฎเกณฑ์ และด้านเทคโนโลยีสารสนเทศ	/	
7.3 ผู้บริหารทุกระดับมีส่วนร่วมในการบริหารความเสี่ยง	/	
7.4 บริษัทได้ประเมินความสำคัญของความเสี่ยงโดยพิจารณาทั้งโอกาสเกิดเหตุการณ์ และผลกระทบที่อาจเกิดขึ้น	/	
7.5 บริษัทมีมาตรการและแผนปฏิบัติงานเพื่อจัดการความเสี่ยง โดยอาจเป็นการยอมรับความเสี่ยงนั้น (acceptance) การลดความเสี่ยง (reduction) การหลีกเลี่ยงความเสี่ยง (avoidance) หรือการร่วมรับความเสี่ยง (sharing)	/	

8. องค์กรได้พิจารณาถึงโอกาสที่จะเกิดการทุจริต ในการประเมินความเสี่ยงที่จะบรรลุวัตถุประสงค์ขององค์กร

คำถาม	ใช่	ไม่ใช่
8.1 บริษัทประเมินโอกาสที่จะเกิดการทุจริตขึ้น โดยครอบคลุมการทุจริตแบบต่างๆ เช่น การจัดทำรายงานทางการเงินเท็จ การทำให้สูญเสียทรัพย์สิน การคอร์รัปชัน การที่ผู้บริหารสามารถฝ่าฝืนระบบควบคุมภายใน (management override of internal controls) การเปลี่ยนแปลงข้อมูลในรายงานที่สำคัญ การได้มาหรือใช้ไปซึ่งทรัพย์สินโดยไม่ถูกต้อง เป็นต้น	/	
8.2 บริษัทได้ทบทวนเป้าหมายการปฏิบัติงานอย่างรอบคอบ โดยพิจารณาความเป็นไปได้ของเป้าหมายที่กำหนดแล้ว รวมทั้งได้พิจารณาความสมเหตุสมผลของการให้สิ่งจูงใจหรือผลตอบแทนแก่พนักงานแล้วด้วยว่า ไม่มีลักษณะส่งเสริมให้พนักงานกระทำไม่เหมาะสม เช่น ไม่ตั้งเป้าหมายยอดขายของบริษัทไว้สูงเกินความเป็นจริง จนทำให้เกิดแรงจูงใจในการตกแต่งตัวเลขยอดขาย เป็นต้น	/	
8.3 คณะกรรมการตรวจสอบได้พิจารณาและสอบถามผู้บริหารเกี่ยวกับโอกาสในการเกิดทุจริต และมาตรการที่บริษัทดำเนินการเพื่อป้องกันหรือแก้ไขการทุจริต	/	
8.4 บริษัทได้สื่อสารให้พนักงานทุกคนเข้าใจและปฏิบัติตามนโยบายและแนวปฏิบัติ ที่กำหนดไว้	/	

9. องค์กรสามารถระบุและประเมินความเปลี่ยนแปลงที่อาจมีผลกระทบต่อระบบการควบคุมภายใน

คำถาม	ใช่	ไม่ใช่
9.1 บริษัทประเมินการเปลี่ยนแปลงปัจจัยภายนอกองค์กร ที่อาจมีผลกระทบต่อการดำเนินธุรกิจ การควบคุมภายใน และรายงานทางการเงิน ตลอดจนได้กำหนดมาตรการตอบสนองต่อการเปลี่ยนแปลงนั้นอย่างเพียงพอแล้ว	/	
9.2 บริษัทประเมินการเปลี่ยนแปลงรูปแบบการทำธุรกิจ ที่อาจมีผลกระทบต่อดำเนินธุรกิจ การควบคุมภายใน และรายงานทางการเงิน ตลอดจนได้กำหนดมาตรการตอบสนองต่อการเปลี่ยนแปลงนั้นอย่างเพียงพอแล้ว	/	

คำถาม	ใช่	ไม่ใช่
9.3 บริษัทประเมินการเปลี่ยนแปลงผู้นำองค์กร ที่อาจมีผลกระทบต่อการดำเนินธุรกิจ การควบคุมภายใน และรายงานทางการเงิน ตลอดจนได้กำหนดมาตรการตอบสนองต่อการเปลี่ยนแปลงนั้นอย่างเพียงพอแล้ว	/	

มาตรการควบคุม (Control Activities)

10. องค์กรมีมาตรการควบคุมที่ช่วยลดความเสี่ยงที่จะไม่บรรลุวัตถุประสงค์ขององค์กรให้อยู่ในระดับที่ยอมรับได้

คำถาม	ใช่	ไม่ใช่
10.1 มาตรการควบคุมของบริษัทมีความเหมาะสมกับความเสี่ยง และลักษณะเฉพาะขององค์กร เช่น สภาพแวดล้อม ความซับซ้อนของงาน ลักษณะงาน ขอบเขตการดำเนินงาน รวมถึงลักษณะเฉพาะอื่น ๆ	/	
10.2 บริษัทมีมาตรการควบคุมภายในที่กำหนดเป็นลายลักษณ์อักษร และครอบคลุมกระบวนการต่างๆ อย่างเหมาะสม เช่น มินิโยบายและระเบียบวิธีปฏิบัติงานเกี่ยวกับธุรกรรมด้านการเงิน การจัดซื้อ และการบริหารทั่วไป ตลอดจนกำหนดขอบเขตอำนาจหน้าที่ และลำดับชั้นการอนุมัติของผู้บริหารในแต่ละระดับไว้อย่างชัดเจน รัดกุม เพื่อให้สามารถป้องกันการทุจริตได้ เช่น มีการกำหนดขนาดวงเงินและอำนาจอนุมัติของผู้บริหารแต่ละระดับ ขั้นตอนในการอนุมัติโครงการลงทุน ขั้นตอนการจัดซื้อและวิธีการคัดเลือกผู้ขาย การบันทึกข้อมูลรายละเอียดการตัดสินใจจัดซื้อ ขั้นตอนการเบิกจ่ายวัสดุอุปกรณ์ หรือ การเบิกใช้เครื่องมือต่างๆ เป็นต้น โดยได้จัดให้มีกระบวนการสำหรับกรณีต่าง ๆ ดังนี้ 10.2.1 การเก็บรวบรวมข้อมูลเกี่ยวกับผู้ถือหุ้นรายใหญ่ กรรมการ ผู้บริหาร และผู้ที่เกี่ยวข้องกับบุคคลดังกล่าว รวมทั้งบุคคลที่เกี่ยวข้องกัน เพื่อประโยชน์ในการติดตามและสอบทานการทำรายการระหว่างกัน หรือรายการที่อาจมีความขัดแย้งทางผลประโยชน์ รวมทั้งมีการปรับปรุงข้อมูลให้เป็นปัจจุบันเสมอ 10.2.2 กรณีที่บริษัทอนุมัติธุรกรรมหรือทำสัญญากับผู้ที่เกี่ยวข้องในลักษณะที่มีผลผูกพันบริษัทในระยะยาวไปแล้ว เช่น การทำสัญญาซื้อขายสินค้า การให้กู้ยืม การค้าประกัน บริษัทได้ติดตามให้มั่นใจแล้วว่า มีการปฏิบัติตามเงื่อนไขที่ตกลงกันได้ตลอดระยะเวลาที่มีผลผูกพันบริษัท เช่น ติดตามการชำระคืนหนี้ตามกำหนด หรือมีการทบทวนความเหมาะสมของสัญญา เป็นต้น	/	
10.3 บริษัทกำหนดให้การควบคุมภายในมีความหลากหลายอย่างเหมาะสม เช่น การควบคุมแบบ manual และ automated หรือการควบคุมแบบป้องกันและติดตาม	/	
10.4 บริษัทกำหนดให้มีการควบคุมภายในในทุกระดับขององค์กร เช่น ทั้งระดับกลุ่มบริษัท หน่วยงาน สายงาน ฝ่ายงาน แผนก หรือกระบวนการ	/	
10.5 บริษัทมีการแบ่งแยกหน้าที่ความรับผิดชอบในงาน 3 ด้านต่อไปนี้ ออกจากกันโดยเด็ดขาด เพื่อเป็นการตรวจสอบซึ่งกันและกัน กล่าวคือ (1) หน้าที่อนุมัติ (2) หน้าที่บันทึกรายการบัญชีและข้อมูลสารสนเทศ และ (3) หน้าที่ในการดูแลจัดเก็บทรัพย์สิน	/	

11. องค์กรเลือกและพัฒนากิจกรรมการควบคุมทั่วไปด้วยระบบเทคโนโลยี เพื่อช่วยสนับสนุนการบรรลุวัตถุประสงค์

คำถาม	ใช่	ไม่ใช่
11.1 บริษัทควรกำหนดความเกี่ยวข้องกันระหว่างการใช้เทคโนโลยีสารสนเทศ ในกระบวนการปฏิบัติงานและการควบคุมทั่วไปของระบบสารสนเทศ	/	
11.2 บริษัทควรกำหนดการควบคุมของโครงสร้างพื้นฐานของระบบเทคโนโลยีให้มีความเหมาะสม	/	
11.3 บริษัทควรกำหนดการควบคุมด้านความปลอดภัยของระบบเทคโนโลยีให้มีความเหมาะสม	/	
11.4 บริษัทควรกำหนดการควบคุมกระบวนการได้มา การพัฒนา และการบำรุงรักษาระบบเทคโนโลยีให้มีความเหมาะสม	/	

12. องค์กรจัดให้มีกิจกรรมการควบคุมผ่านทางนโยบาย ซึ่งได้กำหนดสิ่งที่คาดหวังและขั้นตอนการปฏิบัติ เพื่อให้นโยบายที่กำหนดไว้สามารถนำไปสู่การปฏิบัติได้

คำถาม	ใช่	ไม่ใช่
12.1 บริษัทมีนโยบายที่รัดกุมเพื่อติดตามให้การทำธุรกรรมของผู้ถือหุ้นรายใหญ่ กรรมการ ผู้บริหาร หรือผู้ที่เกี่ยวข้องกับบุคคลดังกล่าว ต้องผ่านขั้นตอนการอนุมัติ ที่กำหนด เช่น ข้อบังคับของบริษัท เกณฑ์ของตลาดหลักทรัพย์แห่งประเทศไทยเกณฑ์ของสำนักงาน ฯลฯ เพื่อป้องกันการหาโอกาสหรือนำผลประโยชน์ของบริษัทไปใช้ส่วนตัว	/	
12.2 บริษัทมีนโยบายเพื่อให้การพิจารณาอนุมัติธุรกรรมกระทำโดยผู้ที่ไม่มีส่วนได้เสียในธุรกรรมนั้น	/	
12.3 บริษัทมีนโยบายเพื่อให้การพิจารณาอนุมัติธุรกรรมคำนึงถึงประโยชน์สูงสุดของบริษัทเป็นสำคัญ และพิจารณาโดยถือเสมือนเป็นรายการที่กระทำกับบุคคลภายนอก (at arms' length basis)	/	
12.4 บริษัทมีกระบวนการติดตามดูแลการดำเนินงานของบริษัทย่อยหรือบริษัทร่วม รวมทั้งกำหนดแนวทางให้บุคคลที่บริษัทแต่งตั้งให้เป็นกรรมการหรือผู้บริหาร ในบริษัทย่อยหรือร่วมนั้น ถือปฏิบัติ (หากบริษัทไม่มีเงินลงทุนในบริษัทย่อยหรือ บริษัทร่วมไม่ต้องตอบข้อนี้)	/	
12.5 บริษัทกำหนดหน้าที่และความรับผิดชอบในการนำนโยบายและกระบวนการไปปฏิบัติโดยผู้บริหารและพนักงาน	/	
12.6 นโยบายและกระบวนการปฏิบัติของบริษัทได้รับการนำไปใช้ในเวลาที่เหมาะสม โดยบุคลากรที่มีความสามารถ รวมถึงการควบคุมกระบวนการแก้ไขข้อผิดพลาด ในการปฏิบัติงาน	/	
12.7 บริษัททบทวนนโยบายและกระบวนการปฏิบัติให้มีความเหมาะสมอยู่เสมอ	/	

ระบบสารสนเทศและการสื่อสารข้อมูล (Information & Communication)

13. องค์กรข้อมูลที่เกี่ยวข้องและมีคุณภาพ เพื่อสนับสนุนให้การควบคุมภายในสามารถดำเนินไปได้ตามที่กำหนดไว้

คำถาม	ใช่	ไม่ใช่
13.1 บริษัทกำหนดข้อมูลที่ต้องการใช้ในการดำเนินงาน ทั้งข้อมูลจากภายในและภายนอกองค์กร ที่มีคุณภาพและเกี่ยวข้องต่องาน	/	
13.2 บริษัทพิจารณาทั้งต้นทุนและประโยชน์ที่จะได้รับรวมถึงปริมาณและความถูกต้องของข้อมูล	/	
13.3 บริษัทดำเนินการเพื่อให้คณะกรรมการมีข้อมูลที่สำคัญอย่างเพียงพอสำหรับ ใช้ประกอบการตัดสินใจ ตัวอย่างข้อมูลที่สำคัญ เช่น รายละเอียดของเรื่องที่เสนอให้พิจารณา เหตุผล ผลกระทบต่อบริษัท ทางเลือกต่าง ๆ	/	
13.4 บริษัทดำเนินการเพื่อให้กรรมการบริษัทได้รับหนังสือนัดประชุมหรือเอกสารประกอบการประชุมที่ระบุข้อมูลที่จำเป็นและเพียงพอต่อการพิจารณาก่อนการประชุมล่วงหน้าอย่างน้อยภายในระยะเวลาขั้นต่ำตามที่กฎหมายกำหนด	/	
13.5 บริษัทดำเนินการเพื่อให้รายงานการประชุมคณะกรรมการมีรายละเอียดตามควร เพื่อให้สามารถตรวจสอบย้อนหลังเกี่ยวกับความเหมาะสมในการปฏิบัติหน้าที่ของกรรมการแต่ละราย เช่น การบันทึกข้อซักถามของกรรมการ ความเห็นหรือข้อสังเกตของกรรมการในเรื่องที่พิจารณา ความเห็นของกรรมการรายที่ไม่เห็นด้วยกับเรื่องที่เสนอพร้อมเหตุผล เป็นต้น	/	
13.6 บริษัทมีการดำเนินการดังต่อไปนี้		
13.6.1 มีการจัดเก็บเอกสารสำคัญ ไว้อย่างครบถ้วนเป็นหมวดหมู่	/	
13.6.2 กรณีที่ได้รับแจ้งจากผู้สอบบัญชีหรือผู้ตรวจสอบภายในว่ามีข้อบกพร่อง ในการควบคุมภายใน บริษัทได้แก้ไขข้อบกพร่องนั้นอย่างครบถ้วนแล้ว	/	

14. องค์กรสื่อสารข้อมูลภายในองค์กร ซึ่งรวมถึงวัตถุประสงค์และความรับผิดชอบต่อการควบคุมภายในที่จำเป็นต่อการสนับสนุนให้การควบคุมภายในสามารถดำเนินไปได้ตามที่วางไว้

คำถาม	ใช่	ไม่ใช่
14.1 บริษัทมีกระบวนการสื่อสารข้อมูลภายในอย่างมีประสิทธิภาพ และมีช่องทาง การสื่อสารที่เหมาะสม เพื่อสนับสนุนการควบคุมภายใน	/	
14.2 บริษัทมีการรายงานข้อมูลที่สำคัญถึงคณะกรรมการบริษัทอย่างสม่ำเสมอ และคณะกรรมการบริษัทสามารถเข้าถึงแหล่ง	/	

คำถาม	ใช่	ไม่ใช่
สารสนเทศที่จำเป็นต่อการปฏิบัติงาน หรือสอบทานรายการต่าง ๆ ตามที่ต้องการ เช่น การกำหนดบุคคลที่เป็นศูนย์ติดต่อ เพื่อให้สามารถติดต่อขอข้อมูลอื่นนอกจากที่ได้รับจากผู้บริหาร รวมทั้งการติดต่อสอบถามข้อมูลจากผู้สอบบัญชี ผู้ตรวจสอบ ภายใน การจัดประชุมระหว่างคณะกรรมการและผู้บริหารตามที่คณะกรรมการร้องขอ การจัดกิจกรรมพบปะหารือระหว่าง คณะกรรมการและผู้บริหารนอกเหนือจากการประชุมคณะกรรมการ เป็นต้น		
14.3 บริษัทจัดให้มีช่องทางสื่อสารพิเศษหรือช่องทางลับเพื่อให้บุคคลต่าง ๆ ภายในบริษัทสามารถแจ้งข้อมูลหรือเบาะแส เกี่ยวกับการฉ้อฉลหรือทุจริตภายในบริษัท (whistle-blower hotline) ได้อย่างปลอดภัย	/	

15. องค์กรได้สื่อสารกับหน่วยงานภายนอก เกี่ยวกับประเด็นที่อาจมีผลกระทบต่อความคุ้มภายใน

คำถาม	ใช่	ไม่ใช่
15.1 บริษัทมีกระบวนการสื่อสารข้อมูลกับผู้มีส่วนได้เสียภายนอกองค์กรอย่างมีประสิทธิภาพ และมีช่องทางสื่อสารที่เหมาะสม เพื่อสนับสนุนการควบคุมภายใน เช่น จัดให้มีเจ้าหน้าที่หรือหน่วยงานนักลงทุนสัมพันธ์ ศูนย์รับเรื่องร้องเรียน เป็นต้น	/	
15.2 บริษัทจัดให้มีช่องทางสื่อสารพิเศษหรือช่องทางลับเพื่อให้ผู้มีส่วนได้เสียภายนอกองค์กรสามารถแจ้งข้อมูลหรือเบาะแสเกี่ยวกับการฉ้อฉลหรือทุจริต (whistle-blower hotline) แก่บริษัทได้อย่างปลอดภัย	/	

ระบบการติดตาม (Monitoring Activities)

16. องค์กรติดตามและประเมินผลการควบคุมภายใน เพื่อให้มั่นใจได้ว่าการควบคุมภายในยังดำเนินไปอย่างครบถ้วน เหมาะสม

คำถาม	ใช่	ไม่ใช่
16.1 บริษัทจัดให้มีกระบวนการติดตามการปฏิบัติตามจรรยาบรรณธุรกิจและข้อกำหนดห้ามฝ่ายบริหารและพนักงานปฏิบัติตนในลักษณะที่อาจก่อให้เกิดความขัดแย้ง ทางผลประโยชน์ เช่น กำหนดให้แต่ละส่วนงานติดตามการปฏิบัติ และรายงาน ผู้บังคับบัญชา หรือมอบหมายให้หน่วยงานตรวจสอบภายในติดตามการปฏิบัติ และรายงานต่อคณะกรรมการตรวจสอบ เป็นต้น	/	
16.2 บริษัทจัดให้มีการตรวจสอบการปฏิบัติตามระบบการควบคุมภายในที่วางไว้โดยการประเมินตนเอง และ/หรือการประเมินอิสระโดยผู้ตรวจสอบภายใน	/	
16.3 ความถี่ในการติดตามและประเมินผลมีความเหมาะสมกับการเปลี่ยนแปลงของบริษัท	/	
16.4 ดำเนินการติดตามและประเมินผลระบบการควบคุมภายใน โดยผู้ที่มีความรู้และความสามารถ	/	
16.5 บริษัทกำหนดแนวทางการรายงานผลการตรวจสอบภายในให้ขึ้นตรงต่อคณะกรรมการตรวจสอบ	/	
16.6 บริษัทส่งเสริมให้ผู้ตรวจสอบภายในปฏิบัติหน้าที่ตามมาตรฐานสากลการปฏิบัติงานวิชาชีพการตรวจสอบภายใน (International Standards for the Professional Practice of Internal Auditing, IIA)	/	

17. องค์กรประเมินและสื่อสารข้อบกพร่องของการควบคุมภายในอย่างทันเวลาต่อบุคคลที่รับผิดชอบ ซึ่งรวมถึงผู้บริหารระดับสูงและ คณะกรรมการตามความเหมาะสม

คำถาม	ใช่	ไม่ใช่
17.1 บริษัทประเมินผลและสื่อสารข้อบกพร่องของการควบคุมภายใน และดำเนินการเพื่อติดตามแก้ไขอย่างทันทั่วทั้งที่ หากผลการดำเนินงานที่เกิดขึ้นแตกต่างจากเป้าหมาย ที่กำหนดไว้อย่างมีนัยสำคัญ	/	
17.2 บริษัทมีนโยบายการรายงาน ดังนี้		
17.2.1 ฝ่ายบริหารต้องรายงานต่อคณะกรรมการบริษัทโดยพลัน ในกรณีที่เกิดเหตุการณ์หรือสงสัยว่ามีเหตุการณ์ทุจริต อย่างร้ายแรง มีการปฏิบัติที่ฝ่าฝืนกฎหมาย หรือมีการกระทำที่ผิดปกตินั้น ซึ่งอาจจะกระทบต่อชื่อเสียงและฐานะการเงินของ บริษัทอย่างมีนัยสำคัญ	/	
17.2.2 รายงานข้อบกพร่องที่เป็นสาระสำคัญ พร้อมแนวทางการแก้ไขปัญหา (แม้ว่าจะได้เริ่มดำเนินการจัดการแล้ว) ต่อ คณะกรรมการบริษัท/คณะกรรมการตรวจสอบ เพื่อพิจารณาภายในระยะเวลาอันควร	/	
17.2.3 รายงานความคืบหน้าในการปรับปรุงข้อบกพร่องที่เป็นสาระสำคัญต่อคณะกรรมการบริษัท/คณะกรรมการตรวจสอบ	/	

รายงานความรับผิดชอบของคณะกรรมการบริษัทต่อรายงานทางการเงิน

คณะกรรมการบริษัท ทีเอสไอไฟแนนเชียลกรุ๊ป จำกัด (มหาชน) เป็นผู้รับผิดชอบต่อการเงินของบริษัทและงบการเงินรวมของบริษัทและบริษัทย่อย รวมถึงสารสนเทศทางการเงินที่ปรากฏในรายงานประจำปี งบการเงินดังกล่าวจัดทำขึ้นตามมาตรฐานการบัญชีที่รับรองทั่วไปในประเทศไทย โดยเลือกใช้นโยบายบัญชีที่เหมาะสมและถือปฏิบัติอย่างสม่ำเสมอ ใช้ดุลยพินิจอย่างระมัดระวังและประมาณการที่ดีที่สุดในการจัดทำ รวมทั้งมีการเปิดเผยข้อมูลสำคัญอย่างเพียงพอในหมายเหตุประกอบงบการเงิน และปฏิบัติตามข้อกำหนดของประกาศของธนาคารแห่งประเทศไทย สำนักงานคณะกรรมการกำกับหลักทรัพย์และตลาดหลักทรัพย์ และตลาดหลักทรัพย์แห่งประเทศไทย งบการเงินดังกล่าวได้ผ่านการตรวจสอบและให้ความเห็นอย่างไม่มีเงื่อนไขจากผู้สอบบัญชีรับอนุญาตที่เป็นอิสระ จึงสะท้อนฐานะการเงินและผลการดำเนินงานที่เป็นจริงและโปร่งใส อันเป็นประโยชน์ต่อผู้ถือหุ้นและนักลงทุนทั่วไป

คณะกรรมการบริษัทได้จัดให้มีและดำรงไว้ซึ่งระบบบริหารความเสี่ยง และระบบควบคุมภายในที่เหมาะสมและมีประสิทธิผล เพื่อให้มั่นใจว่าข้อมูลทางบัญชีมีความน่าเชื่อถือ และเพื่อที่จะดำรงรักษาไว้ซึ่งทรัพย์สินของบริษัท รวมถึงเพื่อให้ทราบจุดอ่อนเพื่อป้องกันมิให้เกิดความเสี่ยงจากการดำเนินการที่ผิดปกติดังมีสาระสำคัญ

ทั้งนี้ คณะกรรมการได้แต่งตั้งคณะกรรมการตรวจสอบซึ่งประกอบด้วยกรรมการอิสระ เป็นผู้ดูแลคุณภาพของรายงานทางการเงิน และระบบควบคุมภายใน โดยความเห็นของคณะกรรมการตรวจสอบเกี่ยวกับเรื่องนี้ปรากฏในรายงานของคณะกรรมการตรวจสอบซึ่งแสดงไว้ในรายงานประจำปีนี้แล้ว

คณะกรรมการบริษัทมีความเห็นว่าระบบควบคุมภายในของบริษัทโดยรวมอยู่ในระดับที่น่าพอใจ และสามารถให้ความเชื่อมั่นต่อความเชื่อถือได้ในงบการเงินของบริษัทและและงบการเงินรวมของบริษัทและบริษัทย่อย ณ วันที่ 31 ธันวาคม 2560

ปลิว มังกรกนก

(นายปลิว มังกรกนก)

ประธานคณะกรรมการ

สุทัศน์ เรืองมานะมงคล

(นายสุทัศน์ เรืองมานะมงคล)

ประธานเจ้าหน้าที่บริหารกลุ่มทีเอสไอ

รายงานของผู้สอบบัญชีรับอนุญาต

เสนอต่อผู้ถือหุ้นของบริษัท ทีเอสโก้ไฟแนนเชียลกรุ๊ป จำกัด (มหาชน)

ความเห็น

ข้าพเจ้าได้ตรวจสอบงบการเงินรวมของบริษัท ทีเอสโก้ไฟแนนเชียลกรุ๊ป จำกัด (มหาชน) และบริษัทย่อย (กลุ่มบริษัท) ซึ่งประกอบด้วยงบแสดงฐานะการเงินรวม ณ วันที่ 31 ธันวาคม 2560 งบกำไรขาดทุนเบ็ดเสร็จรวม งบแสดงการเปลี่ยนแปลงส่วนของผู้ถือหุ้นและงบกระแสเงินสดรวมสำหรับปีสิ้นสุดวันเดียวกัน และหมายเหตุประกอบงบการเงินรวม รวมถึงหมายเหตุสรุปนโยบายการบัญชีที่สำคัญ และได้ตรวจสอบงบการเงินเฉพาะกิจการของบริษัท ทีเอสโก้ไฟแนนเชียลกรุ๊ป จำกัด (มหาชน) ด้วยเช่นกัน

ข้าพเจ้าเห็นว่า งบการเงินข้างต้นนี้แสดงฐานะการเงิน ณ วันที่ 31 ธันวาคม 2560 และผลการดำเนินงานและกระแสเงินสดสำหรับปีสิ้นสุดวันเดียวกันของบริษัท ทีเอสโก้ไฟแนนเชียลกรุ๊ป จำกัด (มหาชน) และบริษัทย่อย และเฉพาะของบริษัท ทีเอสโก้ไฟแนนเชียลกรุ๊ป จำกัด (มหาชน) โดยถูกต้องตามที่ควรในสาระสำคัญตามมาตรฐานการรายงานทางการเงิน

เกณฑ์ในการแสดงความเห็น

ข้าพเจ้าได้ปฏิบัติงานตรวจสอบตามมาตรฐานการสอบบัญชี ความรับผิดชอบของข้าพเจ้าได้กล่าวไว้ในวรรค *ความรับผิดชอบของผู้สอบบัญชีต่อการตรวจสอบงบการเงิน* ในรายงานของข้าพเจ้า ข้าพเจ้ามีความเป็นอิสระจากกลุ่มบริษัทตามข้อกำหนดจรรยาบรรณของผู้ประกอบวิชาชีพบัญชีที่กำหนดโดยสภาวิชาชีพบัญชีในส่วนที่เกี่ยวข้องกับการตรวจสอบงบการเงิน และข้าพเจ้าได้ปฏิบัติตามข้อกำหนดด้านจรรยาบรรณอื่นๆ ตามที่ระบุในข้อกำหนดนั้นด้วย ข้าพเจ้าเชื่อว่าหลักฐานการสอบบัญชีที่ข้าพเจ้าได้รับเพียงพอและเหมาะสมเพื่อใช้เป็นเกณฑ์ในการแสดงความเห็นของข้าพเจ้า

เรื่องสำคัญในการตรวจสอบ

เรื่องสำคัญในการตรวจสอบคือเรื่องต่างๆ ที่มีนัยสำคัญที่สุดตามดุลยพินิจของผู้ประกอบวิชาชีพของข้าพเจ้าในการตรวจสอบงบการเงินสำหรับงวดปัจจุบัน ข้าพเจ้าได้นำเรื่องเหล่านี้มาพิจารณาในบริบทของการตรวจสอบงบการเงินโดยรวมและในการแสดงความเห็นของข้าพเจ้า ทั้งนี้ ข้าพเจ้าไม่ได้แสดงความเห็นแยกต่างหากสำหรับเรื่องเหล่านี้

ข้าพเจ้าได้ปฏิบัติงานตามความรับผิดชอบที่ได้กล่าวไว้ในวรรค *ความรับผิดชอบของผู้สอบบัญชีต่อการตรวจสอบงบการเงิน* ในรายงานของข้าพเจ้า ซึ่งได้รวมความรับผิดชอบที่เกี่ยวข้องกับเรื่องเหล่านี้ด้วย การปฏิบัติงานของข้าพเจ้าได้รวมวิธีการตรวจสอบที่ออกแบบมาเพื่อตอบสนองต่อการประเมินความเสี่ยงจากการแสดงข้อมูลที่ขัดต่อข้อเท็จจริงอันเป็นสาระสำคัญในงบการเงิน ผลของวิธีการตรวจสอบของข้าพเจ้า ซึ่งได้รวมวิธีการตรวจสอบสำหรับเรื่องเหล่านี้ด้วยได้ใช้เป็นเกณฑ์ในการแสดงความเห็นของข้าพเจ้าต่องบการเงินโดยรวม

เรื่องสำคัญในการตรวจสอบ พร้อมวิธีการตรวจสอบสำหรับแต่ละเรื่องมีดังต่อไปนี้

ค่าเผื่อหนี้สงสัยจะสูญของเงินให้สินเชื่อแก่ลูกหนี้

ตามที่กล่าวไว้ในหมายเหตุประกอบงบการเงินข้อ 1.6.9 และ 3.6 ณ วันที่ 31 ธันวาคม 2560 กลุ่มบริษัทมีเงินให้สินเชื่อแก่ลูกหนี้จำนวน 251,384 ล้านบาท (คิดเป็นอัตราร้อยละ 83 ของยอดสินทรัพย์รวม) และค่าเผื่อหนี้สงสัยจะสูญจำนวน 11,447 ล้านบาท ซึ่งเป็นจำนวนที่มีนัยสำคัญ การประมาณการค่าเผื่อหนี้สงสัยจะสูญของเงินให้สินเชื่อแก่ลูกหนี้อ้างอิงตามหลักเกณฑ์ที่กำหนดโดยธนาคารแห่งประเทศไทย ปรับปรุงเพิ่มเติมด้วยจำนวนเงินเพิ่มเติมที่คาดว่าจะเก็บจากลูกหนี้ไม่ได้ ซึ่งอาศัยข้อสมมติฐานในการประมาณการหลายประการ ดังนั้นผู้บริหารของกลุ่มบริษัทจำเป็นต้องใช้ดุลยพินิจอย่างสูงในการพิจารณาข้อสมมติดังกล่าวสำหรับการประมาณการผลขาดทุนที่คาดว่าจะเกิดขึ้นเมื่อลูกหนี้มีปัญหาในการชำระหนี้เงินต้นและดอกเบี้ย ดังนั้นข้าพเจ้าจึงให้ความสำคัญกับการตรวจสอบความเพียงพอของค่าเผื่อหนี้สงสัยจะสูญของเงินให้สินเชื่อแก่ลูกหนี้

ข้าพเจ้าได้ตรวจสอบค่าเผื่อหนี้สงสัยจะสูญ โดยการทำความเข้าใจกระบวนการประมาณการและการตั้งค่าเผื่อหนี้สงสัยจะสูญของกลุ่มบริษัท ประเมินและทดสอบระบบการควบคุมภายในที่เกี่ยวข้องกับการบันทึกค่าเผื่อหนี้สงสัยจะสูญ การรับชำระหนี้ของเงินให้สินเชื่อแก่ลูกหนี้ และการคำนวณค่าเผื่อหนี้สงสัยจะสูญของเงินให้สินเชื่อแก่ลูกหนี้ ได้แก่ กระบวนการจัดชั้นหนี้ การประเมินมูลค่าหลักประกัน โดยการสอบถามผู้รับผิดชอบและเลือกตัวอย่างมาสุ่มทดสอบการปฏิบัติตามการควบคุมที่กลุ่มบริษัทออกแบบไว้ การสอบทานความถูกต้องของข้อมูลที่นำมาใช้ในการคำนวณค่าเผื่อหนี้สงสัยจะสูญกับแหล่งที่มาของข้อมูลเหล่านั้น การวิเคราะห์เปรียบเทียบข้อสมมติที่กลุ่มบริษัทใช้กับข้อมูลที่เกิดขึ้นจริงในอดีต ความ

สม่ำเสมอในการประยุกต์ใช้ข้อสมมติดังกล่าว และพิจารณาวิธีการที่กลุ่มบริษัทเลือกใช้ในการประมาณการค่าเผื่อหนี้สงสัยจะสูญสำหรับลูกหนี้สินเชื่อแต่ละประเภท สอบทานความครบถ้วนของข้อมูลเงินให้สินเชื่อแก่ลูกหนี้และทดสอบความถูกต้องของการจัดชั้นเงินให้สินเชื่อแก่ลูกหนี้ ณ วันสิ้นรอบระยะเวลาบัญชี

นอกจากนี้ ข้าพเจ้าได้ประเมินค่าเผื่อหนี้สงสัยจะสูญที่คำนวณโดยผู้บริหารโดยการสุ่มเลือกลูกหนี้เพื่อตรวจสอบความถูกต้องของสถานะคงค้างของลูกหนี้ การจัดชั้นหนี้ ความมีอยู่จริงของหลักประกัน และทดสอบการคำนวณมูลค่าหลักประกัน และค่าเผื่อหนี้สงสัยจะสูญว่าเป็นไปตามหลักเกณฑ์ที่กลุ่มบริษัทกำหนดสำหรับการกันเงินสำรองเป็น รายลูกหนี้ และข้าพเจ้าได้ทดสอบการคำนวณค่าความน่าจะเป็นที่ลูกหนี้จะผิดนัดชำระหนี้ (Probability of default) และร้อยละของความเสียหายที่อาจเกิดขึ้นเมื่อลูกหนี้ผิดนัดชำระหนี้ต่อยอดหนี้ (Loss given default) และทดสอบการคำนวณค่าเผื่อหนี้สงสัยจะสูญดังกล่าวสำหรับการกันเงินสำรองเป็นกลุ่มลูกหนี้ (Collective Approach)

การรับรู้รายได้ดอกเบี้ย

กลุ่มบริษัทมีนโยบายการรับรู้รายได้ตามที่กล่าวไว้ในหมายเหตุประกอบงบการเงินข้อ 1.6.1 โดยรายได้ของกลุ่มบริษัทมีรายได้ดอกเบี้ยจากเงินให้สินเชื่อที่รับรู้ในปี 2560 จำนวน 16,469 ล้านบาท คิดเป็นร้อยละ 68 ของรายได้รวม ซึ่งถือเป็นรายได้หลักของกลุ่มบริษัท โดยข้าพเจ้าให้ความสนใจในการรับรู้รายได้ดังกล่าวเนื่องจากมีลูกค้าจำนวนมาก ราย ซึ่งประกอบด้วยลูกค้ารายย่อย ลูกค้ารายใหญ่ และลูกค้าธุรกิจขนาดกลางและขนาดย่อม ซึ่งสัญญาเงินให้สินเชื่อมีหลากหลายประเภทและมีเงื่อนไขการรับรู้รายได้ที่แตกต่างกัน ทำให้กลุ่มบริษัทมีวิธีการรับรู้รายได้ดอกเบี้ยที่แตกต่างกันไปในแต่ละประเภทของสัญญา นอกจากนี้ กลุ่มบริษัทรับรู้รายได้ดอกเบี้ยโดยอาศัยการประมวลผลโดยระบบเทคโนโลยีสารสนเทศเป็นหลัก ดังนั้น ข้าพเจ้าจึงให้ความสนใจกับการตรวจสอบรายได้ดอกเบี้ยว่าได้รับรู้ด้วยมูลค่าถูกต้องตามที่ควรจะเป็น

ข้าพเจ้าได้ตรวจสอบโดยการศึกษาทำความเข้าใจ ประเมินและสุ่มทดสอบการออกแบบและการปฏิบัติงานของระบบการควบคุมภายในด้านเทคโนโลยีสารสนเทศและระบบการควบคุมภายในที่เกี่ยวข้องกับระบบการปล่อยสินเชื่อการรับชำระหนี้ การรับรู้รายได้ดอกเบี้ย และการหยุดรับรู้รายได้ดอกเบี้ย และข้าพเจ้าได้สุ่มตัวอย่างสัญญาเงินให้สินเชื่อเพื่อตรวจสอบการบันทึกรายการเงินให้สินเชื่อ การรับชำระหนี้ และการรับรู้รายได้ดอกเบี้ยว่าเป็นไปตามเงื่อนไขที่ระบุไว้ในสัญญา และสอดคล้องกับนโยบายการรับรู้รายได้ของกลุ่มบริษัท นอกจากนี้ ข้าพเจ้าได้ทำการวิเคราะห์เปรียบเทียบข้อมูลบัญชีรายได้ดอกเบี้ยและสุ่มตรวจสอบรายการปรับปรุงบัญชีที่สำคัญที่ผ่านใบสำคัญทั่วไป

การซื้อธุรกิจ

ตามที่กล่าวไว้ในหมายเหตุประกอบงบการเงินข้อ 1.5 ในวันที่ 1 ตุลาคม 2560 บริษัทย่อยของกลุ่มบริษัท ได้แก่ ธนาคารทีเอสจี จำกัด (มหาชน) และบริษัท ออล-เวย์ส จำกัด ดำเนินการรับโอนธุรกิจลูกค้ารายย่อยจากสถาบันการเงินแห่งหนึ่ง ซึ่งครอบคลุมถึงสินเชื่อเพื่อที่อยู่อาศัย สินเชื่อส่วนบุคคล สินเชื่อธุรกิจรายย่อย บริการธนบัตรธนิก เงินฝากรายย่อยและธุรกิจบัตรเครดิต ณ วันที่ซื้อกิจการ บริษัทย่อยได้รับรู้และวัดมูลค่าสินทรัพย์ที่ระบุได้ที่ได้มาและหนี้สินที่รับมาด้วยมูลค่ายุติธรรมจากการวัดมูลค่าตามวิธีซื้อ ทั้งนี้ ข้าพเจ้าให้ความสำคัญกับรายการซื้อธุรกิจนี้เนื่องจากเป็นรายการที่มีสาระสำคัญต่องบการเงินโดยรวมและฝ่ายบริหารจำเป็นต้องใช้ดุลยพินิจอย่างมากในการประเมินมูลค่ายุติธรรมของสินทรัพย์ที่ได้มาและหนี้สินที่รับมาดังกล่าว โดยมูลค่าของสินทรัพย์และหนี้สินที่รับโอนมามีจำนวน 33,965 ล้านบาท และ 15,576 ล้านบาท ตามลำดับ ซึ่งคิดเป็นร้อยละ 11 ของสินทรัพย์รวม และร้อยละ 6 ของหนี้สินรวมของงบการเงินรวมของบริษัทฯ ดังนั้นข้าพเจ้าจึงให้ความสนใจกับการตรวจสอบการประเมินมูลค่ายุติธรรมของสินทรัพย์และหนี้สินที่ได้มาว่าได้มีการรับรู้ด้วยมูลค่าที่เหมาะสม

ข้าพเจ้าได้สอบทานข้อตกลงและเงื่อนไขในสัญญาซื้อขายธุรกิจ และสอบถามกับฝ่ายบริหารถึงลักษณะและวัตถุประสงค์ในการเข้าทำรายการซื้อดังกล่าวเพื่อประเมินว่ารายการซื้อธุรกิจดังกล่าวสอดคล้องตามมาตรฐานการรายงานทางการเงิน เรื่อง การรวมธุรกิจหรือไม่ นอกจากนี้ ข้าพเจ้าได้ตรวจสอบมูลค่าการซื้อธุรกิจกับเอกสารประกอบการประเมินมูลค่ายุติธรรมของสินทรัพย์ที่ระบุได้ที่ได้มาและหนี้สินที่รับมา ที่ระบุในเอกสารการวัดมูลค่าตามวิธีซื้อซึ่งจัดทำโดยบริษัทย่อย โดยพิจารณาวิธีการและข้อสมมติต่างๆที่สำคัญที่ใช้ในการคำนวณมูลค่ายุติธรรมของสินทรัพย์และหนี้สิน ทดสอบข้อสมมติที่สำคัญกับข้อมูลในอดีตของบริษัทย่อยและข้อมูลเกี่ยวกับอุตสาหกรรม เช่น อัตราดอกเบี้ย เป็นต้น และทดสอบการคำนวณมูลค่ายุติธรรมดังกล่าว ตลอดจนสอบทานการเปิดเผยข้อมูลเกี่ยวกับรายการซื้อธุรกิจดังกล่าวในหมายเหตุประกอบงบการเงิน

ข้อมูลอื่น

ผู้บริหารเป็นผู้รับผิดชอบต่อข้อมูลอื่น ซึ่งรวมถึงข้อมูลที่อยู่ในรายงานประจำปีของกลุ่มบริษัท แต่ไม่รวมถึงงบการเงินและรายงานของผู้สอบบัญชีที่อยู่ในรายงานนั้น ซึ่งคาดว่ารายงานประจำปีจะถูกจัดเตรียมให้ข้าพเจ้าภายหลังวันที่ในรายงานของผู้สอบบัญชีนี้

ความเห็นของข้าพเจ้าต่องบการเงินดังกล่าวไม่ครอบคลุมถึงข้อมูลอื่นและข้าพเจ้าไม่ได้ให้ข้อสรุปในลักษณะการให้ความเชื่อมั่นในรูปแบบใดๆ ต่อข้อมูลอื่นนั้น

ความรับผิดชอบของข้าพเจ้าที่เกี่ยวข้องกับการตรวจสอบงบการเงินคือ การอ่านและพิจารณาว่าข้อมูลอื่นมีความขัดแย้งที่มีสาระสำคัญกับงบการเงินหรือกับความถี่ที่รับจากการตรวจสอบของข้าพเจ้าหรือไม่ หรือปรากฏว่าข้อมูลอื่นมีการแสดงข้อมูลที่ขัดต่อข้อเท็จจริงอันเป็นสาระสำคัญหรือไม่

เมื่อข้าพเจ้าได้อ่านรายงานประจำปีของกลุ่มบริษัทตามที่กล่าวข้างต้นแล้ว และหากสรุปได้ว่าการแสดงข้อมูลที่ขัดต่อข้อเท็จจริงอันเป็นสาระสำคัญ ข้าพเจ้าจะสื่อสารเรื่องดังกล่าวให้ผู้มีหน้าที่ในการกำกับดูแลทราบเพื่อให้มีการดำเนินการแก้ไขที่เหมาะสมต่อไป

ความรับผิดชอบของผู้บริหารและผู้มีหน้าที่ในการกำกับดูแลต้องบการเงิน

ผู้บริหารมีหน้าที่รับผิดชอบในการจัดทำและนำเสนอของงบการเงินเหล่านี้โดยถูกต้องตามที่ควรตามมาตรฐานการรายงานทางการเงิน และรับผิดชอบเกี่ยวกับการควบคุมภายในที่ผู้บริหารพิจารณาว่าจำเป็นเพื่อให้สามารถจัดทำงบการเงินที่ปราศจากการแสดงข้อมูลที่ขัดต่อข้อเท็จจริงอันเป็นสาระสำคัญไม่ว่าจะเกิดจากการทุจริตหรือข้อผิดพลาด

ในการจัดทำงบการเงิน ผู้บริหารรับผิดชอบในการประเมินความสามารถของกลุ่มบริษัทในการดำเนินงานต่อเนื่อง การเปิดเผยเรื่องที่เกี่ยวข้องกับการดำเนินงานต่อเนื่องในกรณีที่มีเรื่องดังกล่าว และการใช้เกณฑ์การบัญชีสำหรับกิจการที่ดำเนินงานต่อเนื่องเว้นแต่ผู้บริหารมีความตั้งใจที่จะเลิกกลุ่มบริษัทหรือหยุดดำเนินงานหรือไม่สามารถดำเนินงานต่อเนื่องอีกต่อไปได้

ผู้มีหน้าที่ในการกำกับดูแลมีหน้าที่ในการสอดส่องดูแลกระบวนการในการจัดทำรายงานทางการเงินของกลุ่มบริษัท

ความรับผิดชอบของผู้สอบบัญชีต่อการตรวจสอบงบการเงิน

การตรวจสอบของข้าพเจ้ามีวัตถุประสงค์เพื่อให้ได้ความเชื่อมั่นอย่างสมเหตุสมผลว่างบการเงินโดยรวมปราศจากการแสดงข้อมูลที่ขัดต่อข้อเท็จจริงอันเป็นสาระสำคัญหรือไม่ไม่ว่าจะเกิดจากการทุจริตหรือข้อผิดพลาด และเสนอรายงานของผู้สอบบัญชีซึ่งรวมความเห็นของข้าพเจ้าอยู่ด้วย ความเชื่อมั่นอย่างสมเหตุสมผลคือความเชื่อมั่นในระดับสูงแต่ไม่ได้เป็นการรับประกันว่าการปฏิบัติงานตรวจสอบตามมาตรฐานการสอบบัญชีจะสามารถตรวจพบข้อมูลที่ขัดต่อข้อเท็จจริงอันเป็นสาระสำคัญที่มีอยู่ได้เสมอไป ข้อมูลที่ขัดต่อข้อเท็จจริงอาจเกิดจากการทุจริตหรือข้อผิดพลาดและถือว่ามีสาระสำคัญเมื่อคาดการณ้อย่างสมเหตุสมผลได้ว่ารายการที่ขัดต่อข้อเท็จจริงแต่ละรายการหรือทุกรายการรวมกันจะมีผลต่อการตัดสินใจทางเศรษฐกิจของผู้ใช้งบการเงินจากการใช้งบการเงินเหล่านี้

ในการตรวจสอบของข้าพเจ้าตามมาตรฐานการสอบบัญชี ข้าพเจ้าใช้ดุลยพินิจและการสังเกตและสงสัยเยี่ยงผู้ประกอบวิชาชีพตลอดการตรวจสอบและข้าพเจ้าได้ปฏิบัติงานดังต่อไปนี้ด้วย

- ระบุและประเมินความเสี่ยงที่อาจมีการแสดงข้อมูลที่ขัดต่อข้อเท็จจริงอันเป็นสาระสำคัญในงบการเงินไม่ว่าจะเกิดจากการทุจริตหรือข้อผิดพลาด ออกแบบและปฏิบัติงานตามวิธีการตรวจสอบเพื่อตอบสนองต่อความเสี่ยงเหล่านั้น และได้หลักฐานการสอบบัญชีที่เพียงพอและเหมาะสมเพื่อเป็นเกณฑ์ในการแสดงความเห็นของข้าพเจ้า ความเสี่ยงที่ไม่พบข้อมูลที่ขัดต่อข้อเท็จจริงอันเป็นสาระสำคัญซึ่งเป็นผลมาจากการทุจริตจะสูงกว่าความเสี่ยงที่เกิดจากข้อผิดพลาด เนื่องจากการทุจริตอาจเกี่ยวข้องกับการสมรู้ร่วมคิด การปลอมแปลงเอกสารหลักฐาน การตั้งใจละเว้นการแสดงผล การแสดงผลที่ไม่ตรงตามข้อเท็จจริงหรือการแทรกแซงการควบคุมภายใน
- ทำความเข้าใจเกี่ยวกับระบบการควบคุมภายในที่เกี่ยวข้องกับการตรวจสอบ เพื่อออกแบบวิธีการตรวจสอบให้เหมาะสมกับสถานการณ์แต่ไม่ใช่เพื่อวัตถุประสงค์ในการแสดงความเห็นต่อความมีประสิทธิภาพของการควบคุมภายในของกลุ่มบริษัท
- ประเมินความเหมาะสมของนโยบายการบัญชีที่ผู้บริหารใช้และความสมเหตุสมผลของประมาณการทางบัญชีและการเปิดเผยข้อมูลที่เกี่ยวข้องที่ผู้บริหารจัดทำ
- สรุปเกี่ยวกับความเหมาะสมของการใช้เกณฑ์การบัญชีสำหรับกิจการที่ดำเนินงานต่อเนื่องของผู้บริหาร และสรุปจากหลักฐานการสอบบัญชีที่ได้รับว่ามีความไม่แน่นอนที่มีสาระสำคัญที่เกี่ยวกับเหตุการณ์หรือสถานการณ์ที่อาจเป็นเหตุให้เกิดข้อสงสัยอย่างมีนัยสำคัญต่อความสามารถของกลุ่มบริษัทในการดำเนินงานต่อเนื่องหรือไม่ หากข้าพเจ้าได้ข้อสรุปว่ามีความไม่แน่นอนที่มีสาระสำคัญ ข้าพเจ้าจะต้องให้ข้อสังเกตไว้ในรายงานของผู้สอบบัญชีของข้าพเจ้าถึงการเปิดเผยข้อมูลที่เกี่ยวข้องในงบการเงิน หรือหากเห็นว่าการเปิดเผยดังกล่าวไม่เพียงพอ ข้าพเจ้าจะแสดงความเห็นที่เปลี่ยนแปลงไป ข้อสรุปของข้าพเจ้าขึ้นอยู่กับหลักฐานการสอบบัญชีที่ได้รับจนถึงวันที่ในรายงานของผู้สอบบัญชีของข้าพเจ้า อย่างไรก็ตาม เหตุการณ์หรือสถานการณ์ในอนาคตอาจเป็นเหตุให้กลุ่มบริษัทต้องหยุดการดำเนินงานต่อเนื่องได้
- ประเมินการนำเสนอโครงสร้างและเนื้อหาของงบการเงินโดยรวม รวมถึงการเปิดเผยข้อมูลที่เกี่ยวข้อง ตลอดจนประเมินว่างบการเงินแสดงรายการและเหตุการณ์ที่เกิดขึ้นโดยถูกต้องตามที่ควรหรือไม่

- รวบรวมเอกสารหลักฐานการสอบบัญชีที่เหมาะสมอย่างเพียงพอเกี่ยวกับข้อมูลทางการเงินของกิจการหรือของกิจกรรมทางธุรกิจภายในกลุ่มบริษัทเพื่อแสดงความเห็นต่อการเงินรวม ข้าพเจ้ารับผิดชอบต่อการกำหนดแนวทาง การควบคุมดูแล และการปฏิบัติงานตรวจสอบกลุ่มบริษัท ข้าพเจ้าเป็นผู้รับผิดชอบแต่เพียงผู้เดียวต่อความเห็นของข้าพเจ้า

ข้าพเจ้าได้สื่อสารกับผู้มีหน้าที่ในการกำกับดูแลในเรื่องต่างๆ ซึ่งรวมถึงขอบเขตและช่วงเวลาของการตรวจสอบตามที่ได้วางแผนไว้ ประเด็นที่มีนัยสำคัญที่พบจากการตรวจสอบรวมถึงข้อบกพร่องที่มีนัยสำคัญในระบบการควบคุมภายในหากข้าพเจ้าได้พบในระหว่างการตรวจสอบของข้าพเจ้า

ข้าพเจ้าได้ให้คำรับรองแก่ผู้มีหน้าที่ในการกำกับดูแลว่า ข้าพเจ้าได้ปฏิบัติตามข้อกำหนดจรรยาบรรณที่เกี่ยวข้องกับความเป็นอิสระและได้สื่อสารกับผู้มีหน้าที่ในการกำกับดูแลเกี่ยวกับความสัมพันธ์ทั้งหมดตลอดจนเรื่องอื่นซึ่งข้าพเจ้าเชื่อว่ามีความเสี่ยงที่บุคคลภายนอกอาจพิจารณาว่ากระทบต่อความเป็นอิสระของข้าพเจ้า และมาตรการที่ข้าพเจ้าใช้เพื่อป้องกันไม่ให้ข้าพเจ้าขาดความเป็นอิสระ

จากเรื่องทั้งหลายที่สื่อสารกับผู้มีหน้าที่ในการกำกับดูแล ข้าพเจ้าได้พิจารณาเรื่องต่างๆที่มีนัยสำคัญที่สุดในการตรวจสอบงบการเงินในงวดปัจจุบัน และกำหนดเป็นเรื่องสำคัญในการตรวจสอบ ข้าพเจ้าได้อธิบายเรื่องเหล่านี้ไว้ในรายงานของผู้สอบบัญชี เว้นแต่กฎหมายหรือข้อบังคับห้ามไม่ให้เปิดเผยเรื่องดังกล่าวต่อสาธารณะหรือในสถานการณ์ที่ยากที่จะเกิดขึ้น ข้าพเจ้าพิจารณาว่าไม่ควรสื่อสารเรื่องดังกล่าวในรายงานของข้าพเจ้าเพราะการกระทำดังกล่าวสามารถคาดการณ์ได้อย่างสมเหตุสมผลว่าจะมีผลกระทบในทางลบมากกว่าผลประโยชน์ที่ผู้มีส่วนได้เสียสาธารณะจะได้จากการสื่อสารดังกล่าว

ข้าพเจ้าเป็นผู้รับผิดชอบงานสอบบัญชีและการนำเสนอรายงานฉบับนี้



สมใจ คุณปสุต

ผู้สอบบัญชีรับอนุญาต เลขทะเบียน 4499

บริษัท สำนักงาน อีวาย จำกัด

กรุงเทพฯ: 12 กุมภาพันธ์ 2561

บริษัท ทีเอสไอไฟแนนเชียลกรุ๊ป จำกัด (มหาชน) และบริษัทย่อย

งบแสดงฐานะการเงิน

ณ วันที่ 31 ธันวาคม 2560

(หน่วย: พันบาท)

หมายเหตุ	งบการเงินรวม		งบการเงินเฉพาะกิจการ	
	2560	2559	2560	2559
สินทรัพย์				
เงินสด	1,324,808	1,149,005	70	70
รายการระหว่างธนาคารและตลาดเงินสุทธิ	3.2 44,647,149	38,067,417	237,201	533,562
เงินลงทุนสุทธิ	3.4, 3.8 7,547,143	7,188,845	869,582	781,885
เงินลงทุนในบริษัทย่อยและการร่วมค้าสุทธิ	3.5 573,925	442,750	20,069,104	19,469,082
เงินให้สินเชื่อแก่ลูกหนี้และดอกเบี้ยค้างรับ	3.6, 3.8			
เงินให้สินเชื่อแก่ลูกหนี้		271,125,255	245,114,243	3,540,000
ดอกเบี้ยค้างรับ		715,653	520,704	-
รวมเงินให้สินเชื่อแก่ลูกหนี้และดอกเบี้ยค้างรับ		271,840,908	245,634,947	3,540,000
หัก: รายได้รอตัดบัญชี		(19,741,455)	(20,180,240)	-
หัก: ค่าเผื่อนี้สงสัยจะสูญ	3.7	(11,447,166)	(7,973,890)	-
หัก: ค่าเผื่อการปรับมูลค่าจากการปรับโครงสร้างหนี้	3.7	(8,948)	(9,748)	-
รวมเงินให้สินเชื่อแก่ลูกหนี้และดอกเบี้ยค้างรับสุทธิ		240,643,339	217,471,069	3,540,000
ทรัพย์สินรอการขายสุทธิ	3.8, 3.9	5,274	7,366	-
อสังหาริมทรัพย์เพื่อการลงทุนสุทธิ	3.10	32,396	32,157	834,503
ที่ดิน อาคารและอุปกรณ์สุทธิ	3.11	2,653,195	2,652,515	864,555
สินทรัพย์ไม่มีตัวตนสุทธิ	3.12	537,696	567,053	182,482
สินทรัพย์ภาษีเงินได้รอตัดบัญชี	3.30	743,145	513,602	150,550
ลูกหนี้ธุรกิจหลักทรัพย์และสัญญาซื้อขายล่วงหน้าสุทธิ		2,342,040	1,373,757	-
เงินปันผลค้างรับจากบริษัทย่อย		-	-	4,132,342
สินทรัพย์อื่น	3.13	2,338,299	1,806,862	165,801
รวมสินทรัพย์		303,388,409	271,272,398	31,046,190

หมายเหตุประกอบงบการเงินเป็นส่วนหนึ่งของงบการเงินนี้

บริษัท ทีเอสไอไฟแนนเชียลกรุ๊ป จำกัด (มหาชน) และบริษัทย่อย

งบแสดงฐานะการเงิน (ต่อ)

ณ วันที่ 31 ธันวาคม 2560

(หน่วย: พันบาท)

หมายเหตุ	งบการเงินรวม		งบการเงินเฉพาะกิจการ		
	2560	2559	2560	2559	
หนี้สินและส่วนของผู้ถือหุ้น					
หนี้สิน					
เงินรับฝาก	3.14	180,803,844	155,067,524	-	-
รายการระหว่างธนาคารและตลาดเงินสุทธิ	3.15	4,017,507	5,196,603	-	-
หนี้สินจ่ายคืนเมื่อทวงถาม		431,361	180,242	-	-
หนี้สินตราสารอนุพันธ์	3.3	29,815	34,118	-	-
ตราสารหนี้ที่ออกและเงินกู้ยืม	3.16	71,078,619	70,328,919	7,440,000	5,930,000
สำรองผลประโยชน์ระยะยาวของพนักงาน	3.17	734,853	576,114	154,228	124,230
หนี้สินภาษีเงินได้รอตัดบัญชี	3.30	15,633	2,581	-	-
เจ้าหนี้ธุรกิจหลักทรัพย์และสัญญาซื้อขายล่วงหน้าสุทธิ		2,216,256	1,510,870	-	-
ดอกเบี้ยค้างจ่าย		729,377	753,021	34,268	18,574
ภาษีเงินได้นิติบุคคลค้างจ่าย		849,052	565,781	24,690	37,001
หนี้สินอื่น	3.18	7,750,327	5,731,082	1,433,367	1,190,304
รวมหนี้สิน		268,656,644	239,946,855	9,086,553	7,300,109

หมายเหตุประกอบงบการเงินเป็นส่วนหนึ่งของงบการเงินนี้

บริษัท ทีเอสไฟแนนเชียลกรุ๊ป จำกัด (มหาชน) และบริษัทย่อย
งบแสดงฐานะการเงิน (ต่อ)
ณ วันที่ 31 ธันวาคม 2560


(หน่วย: พันบาท)

หมายเหตุ	งบการเงินรวม		งบการเงินเฉพาะกิจการ	
	2560	2559	2560	2559
ส่วนของผู้ถือหุ้น				
5				
ทุนเรือนหุ้น				
ทุนจดทะเบียน				
หุ้นบริมสิทธิ 33,858 หุ้น มูลค่าหุ้นละ 10 บาท	339	339	339	339
หุ้นสามัญ 800,669,437 หุ้น มูลค่าหุ้นละ 10 บาท	8,006,694	8,006,694	8,006,694	8,006,694
	<u>8,007,033</u>	<u>8,007,033</u>	<u>8,007,033</u>	<u>8,007,033</u>
ทุนที่ออกและชำระแล้ว				
หุ้นบริมสิทธิ 9,859 หุ้น มูลค่าหุ้นละ 10 บาท				
(31 ธันวาคม 2559: หุ้นบริมสิทธิ 10,758 หุ้น				
มูลค่าหุ้นละ 10 บาท)	99	108	99	108
หุ้นสามัญ 800,645,624 หุ้น มูลค่าหุ้นละ 10 บาท				
(31 ธันวาคม 2559: หุ้นสามัญ 800,644,724 หุ้น				
มูลค่าหุ้นละ 10 บาท)	8,006,456	8,006,447	8,006,456	8,006,447
	<u>8,006,555</u>	<u>8,006,555</u>	<u>8,006,555</u>	<u>8,006,555</u>
ส่วนเกินมูลค่าหุ้น				
ส่วนเกินมูลค่าหุ้นบริมสิทธิ	-	-	87	95
ส่วนเกินมูลค่าหุ้นสามัญ	1,018,408	1,018,408	7,031,436	7,031,428
	<u>1,018,408</u>	<u>1,018,408</u>	<u>7,031,523</u>	<u>7,031,523</u>
องค์ประกอบอื่นของผู้ถือหุ้น	1,653,202	1,447,136	241,442	104,978
กำไรสะสม				
จัดสรรแล้ว-สำรองตามกฎหมาย	801,000	801,000	801,000	801,000
ยังไม่ได้จัดสรร	23,125,364	19,951,807	5,879,117	4,292,126
ส่วนของผู้ถือหุ้นของบริษัทฯ	<u>34,604,529</u>	<u>31,224,906</u>	<u>21,959,637</u>	<u>20,236,182</u>
ส่วนของผู้มีส่วนได้เสียที่ไม่มีอำนาจควบคุมของบริษัทย่อย	127,236	100,637	-	-
รวมส่วนของผู้ถือหุ้น	<u>34,731,765</u>	<u>31,325,543</u>	<u>21,959,637</u>	<u>20,236,182</u>
รวมหนี้สินและส่วนของผู้ถือหุ้น	<u>303,388,409</u>	<u>271,272,398</u>	<u>31,046,190</u>	<u>27,536,291</u>

หมายเหตุประกอบงบการเงินเป็นส่วนหนึ่งของงบการเงินนี้



นางอรนุช อภิศักดิ์ศิริกุล
(ประธานคณะกรรมการบริหาร)

นายสุทธีศน์ เวียงมานะมงคล
(ประธานเจ้าหน้าที่บริหารกลุ่มทีเอสโก้)

บริษัท ทีเอสไอไฟแนนเชียลกรุ๊ป จำกัด (มหาชน) และบริษัทย่อย
งบกำไรขาดทุนเบ็ดเสร็จ
สำหรับปีสิ้นสุดวันที่ 31 ธันวาคม 2560

(หน่วย: พันบาท ยกเว้นกำไรต่อหุ้นแสดงเป็นบาท)

หมายเหตุ	งบการเงินรวม		งบการเงินเฉพาะกิจการ		
	2560	2559	2560	2559	
รายได้ดอกเบี้ย	3.22	16,469,499	16,011,544	52,349	49,741
ค่าใช้จ่ายดอกเบี้ย	3.23	(4,814,713)	(5,091,110)	(96,201)	(101,506)
รายได้ดอกเบี้ยสุทธิ		11,654,786	10,920,434	(43,852)	(51,765)
รายได้ค่าธรรมเนียมและบริการ		6,395,607	5,396,850	-	-
ค่าใช้จ่ายค่าธรรมเนียมและบริการ		(250,021)	(230,082)	(16,983)	(13,477)
รายได้ค่าธรรมเนียมและบริการสุทธิ	3.24	6,145,586	5,166,768	(16,983)	(13,477)
ขาดทุนสุทธิจากธุรกรรมเพื่อค้าและปริวรรต					
เงินตราต่างประเทศ	3.25	(86,773)	(9,468)	(84,761)	(6,945)
กำไรสุทธิจากเงินลงทุน	3.26	41,968	12,594	-	-
ส่วนแบ่งกำไรจากเงินลงทุนตามวิธีส่วนได้เสีย	3.5.2	130,420	131,212	-	-
รายได้เงินปันผลรับ		138,178	78,973	4,132,342	2,762,188
ค่าปรับที่เกี่ยวข้องเนื่องจากเงินให้สินเชื่อ		375,524	364,260	-	-
รายได้ค่าส่งเสริมการขายที่เกี่ยวข้องกับธุรกิจ		751,879	273,903	-	-
รายได้การบริหารงานสนับสนุน	3.34	-	-	2,117,903	1,781,876
รายได้จากการดำเนินงานอื่นๆ	3.28	125,952	121,637	88,995	75,138
รวมรายได้จากการดำเนินงาน		19,277,520	17,060,313	6,193,644	4,547,015
ค่าใช้จ่ายส่งเสริมการขายที่เกี่ยวข้องกับธุรกิจ		774,535	302,924	-	-
รวมรายได้จากการดำเนินงานสุทธิ		18,502,985	16,757,389	6,193,644	4,547,015
ค่าใช้จ่ายจากการดำเนินงาน					
ค่าใช้จ่ายเกี่ยวกับพนักงาน		5,081,799	4,298,798	1,153,393	888,837
ค่าตอบแทนกรรมการ		12,740	12,745	12,740	12,745
ค่าใช้จ่ายเกี่ยวกับอาคาร สถานที่และอุปกรณ์		1,149,814	970,203	431,075	366,543
ค่าภาษีอากร		256,526	208,869	2,214	1,762
ค่าใช้จ่ายจากการดำเนินงานอื่นๆ	3.29	1,260,224	1,050,415	116,603	81,128
รวมค่าใช้จ่ายจากการดำเนินงาน		7,761,103	6,541,030	1,716,025	1,351,015
หนี้สูญ หนี้สงสัยจะสูญ และขาดทุนจากการด้อยค่า	3.27	3,098,265	3,972,366	-	-
กำไรก่อนค่าใช้จ่ายภาษีเงินได้		7,643,617	6,243,993	4,477,619	3,196,000
ค่าใช้จ่ายภาษีเงินได้	3.30	1,526,310	1,220,410	60,530	77,070
กำไรสำหรับปี		6,117,307	5,023,583	4,417,089	3,118,930

หมายเหตุประกอบงบการเงินเป็นส่วนหนึ่งของการเงินนี้

บริษัท ทีเอสไอไฟแนนเชียลกรุ๊ป จำกัด (มหาชน) และบริษัทย่อย
งบกำไรขาดทุนเบ็ดเสร็จ (ต่อ)
สำหรับปีสิ้นสุดวันที่ 31 ธันวาคม 2560

(หน่วย: พันบาท ยกเว้นกำไรต่อหุ้นแสดงเป็นบาท)

หมายเหตุ	งบการเงินรวม		งบการเงินเฉพาะกิจการ	
	2560	2559	2560	2559
กำไรขาดทุนเบ็ดเสร็จอื่น	3.31			
รายการที่จะถูกบันทึกในส่วนของกำไรหรือขาดทุนในภายหลัง				
ผลกำไรจากการวัดมูลค่าเงินลงทุนเมื่อขาย	3.20	270,399	59,888	172,458
ส่วนแบ่งกำไรขาดทุนเบ็ดเสร็จอื่นในการร่วมค้า:				
การป้องกันความเสี่ยงในกระแสเงินสดของการร่วมค้า		755	27,431	-
ผลกระทบของภาษีเงินได้	3.30, 3.32	(55,109)	(11,978)	(34,492)
รายการที่จะถูกบันทึกในส่วนของกำไรหรือขาดทุนในภายหลัง				
- สตรีจากภาษีเงินได้		216,045	75,341	137,966
รายการที่จะไม่ถูกบันทึกในส่วนของกำไรหรือขาดทุนในภายหลัง				
ผลขาดทุนจากการประมาณการตามหลักคณิตศาสตร์ประกันภัย		(155,385)	(40,122)	(36,641)
ผลกระทบของภาษีเงินได้	3.30, 3.32	30,909	7,995	7,328
รายการที่จะไม่ถูกบันทึกในส่วนของกำไรหรือขาดทุนในภายหลัง				
- สตรีจากภาษีเงินได้		(124,476)	(32,127)	(29,313)
กำไรขาดทุนเบ็ดเสร็จอื่นสำหรับปี		91,569	43,214	108,653
กำไรขาดทุนเบ็ดเสร็จรวมสำหรับปี		6,208,876	5,066,797	4,525,742
การแบ่งปันกำไร				
ส่วนที่เป็นของบริษัทฯ	3.33	6,090,008	5,005,894	4,417,089
ส่วนที่เป็นของส่วนได้เสียที่ไม่มีอำนาจควบคุมของบริษัทย่อย		27,299	17,689	
		6,117,307	5,023,583	
การแบ่งปันกำไรเบ็ดเสร็จรวม				
ส่วนที่เป็นของบริษัทฯ		6,181,910	5,050,062	4,525,742
ส่วนที่เป็นของส่วนได้เสียที่ไม่มีอำนาจควบคุมของบริษัทย่อย		26,966	16,735	
		6,208,876	5,066,797	
กำไรต่อหุ้นของผู้ถือหุ้นของบริษัทฯ				
กำไรต่อหุ้นขั้นพื้นฐาน	3.33	7.61	6.25	5.52
				3.90

หมายเหตุประกอบงบการเงินเป็นส่วนหนึ่งของงบการเงินนี้

บริษัท ทีเอสไอไฟแนนเชียลกรุ๊ป จำกัด (มหาชน) และบริษัทย่อย

งบกระแสเงินสด

สำหรับปีสิ้นสุดวันที่ 31 ธันวาคม 2560

(หน่วย: พันบาท)

	งบการเงินรวม		งบการเงินเฉพาะกิจการ	
	2560	2559	2560	2559
กระแสเงินสดจากกิจกรรมดำเนินงาน				
กำไรก่อนค่าใช้จ่ายภาษีเงินได้	7,643,617	6,243,993	4,477,619	3,196,000
รายการปรับกระทบกำไรก่อนค่าใช้จ่ายภาษีเงินได้				
เป็นเงินสดรับ (จ่าย) จากกิจกรรมดำเนินงาน				
ค่าเสื่อมราคาและรายการตัดบัญชี	350,638	252,316	135,767	93,702
หนี้สูญและหนี้สงสัยจะสูญ	5,064,167	6,094,764	-	-
ส่วนแบ่งกำไรจากเงินลงทุนตามวิธีส่วนได้เสีย	(130,420)	(131,212)	-	-
ค่าเผื่อขาดทุนจากมูลค่าที่ลดลงของเงินลงทุน (โอนกลับ)	(3,671)	4,420	-	-
ค่าเผื่อขาดทุนจากมูลค่าที่ลดลงของทรัพย์สินรอการขาย	394	11,128	-	-
กำไรจากการจำหน่ายเงินลงทุนในหลักทรัพย์	(38,157)	(17,682)	-	(9,142)
(กำไร) ขาดทุนที่ยังไม่เกิดขึ้นจริงจากปริวรรตเงินตราต่างประเทศ				
และตราสารอนุพันธ์เพื่อค้า	83,376	(851)	84,761	6,945
กำไรจากการจำหน่ายอุปกรณ์	(12,997)	(14,127)	(7,594)	-
ขาดทุนจากการตัดจำหน่ายอุปกรณ์	3,441	941	-	45
ขาดทุนจากการตัดจำหน่ายสินทรัพย์ไม่มีตัวตน	-	6,218	-	-
กำไรจากการเปลี่ยนแปลงมูลค่าสุทธิรวมของสังหาริมทรัพย์เพื่อการลงทุน	(239)	-	(15,568)	-
กำไรจากการจำหน่ายทรัพย์สินรอการขาย	(81,678)	(73,175)	-	-
ค่าใช้จ่ายผลประโยชน์พนักงาน	42,708	89,986	7,996	16,643
รายได้ค้างรับ (เพิ่มขึ้น) ลดลง	(317,317)	(19,887)	(23,793)	5,455
ค่าใช้จ่ายค้างจ่ายเพิ่มขึ้น	601,873	413,512	215,440	147,420
รายได้ดอกเบี้ยสุทธิ	(11,654,786)	(10,920,434)	43,852	51,765
รายได้เงินปันผล	(138,178)	(78,973)	(4,132,342)	(2,762,188)
เงินสดรับดอกเบี้ย	16,743,707	16,335,057	52,365	49,707
เงินสดจ่ายดอกเบี้ย	4,234,443	(3,824,667)	(80,507)	(113,216)
เงินสดรับเงินปันผล	138,178	78,973	2,762,188	1,842,237
เงินสดจ่ายภาษีเงินได้	(1,484,013)	(1,173,584)	(102,900)	(87,512)
กำไรจากการดำเนินงานก่อนการเปลี่ยนแปลงใน				
สินทรัพย์และหนี้สินดำเนินงาน	12,985,976	12,866,940	3,417,284	2,437,861
สินทรัพย์ดำเนินงาน (เพิ่มขึ้น) ลดลง				
รายการระหว่างธนาคารและตลาดเงิน	(6,579,740)	(6,904,757)	296,362	(116,840)
เงินให้สินเชื่อแก่ลูกหนี้	3,718,910	6,771,626	(1,736,900)	896,100
ลูกหนี้ธุรกิจหลักทรัพย์และสัญญาซื้อขายล่วงหน้า	(968,284)	(243,566)	-	-
ลูกหนี้สำนักหักบัญชี	144,621	103,127	-	-
ทรัพย์สินรอการขาย	2,071,939	2,376,862	-	-
สินทรัพย์อื่น	-883,412	-188,541	-59	4,659

หมายเหตุประกอบงบการเงินเป็นส่วนหนึ่งของงบการเงินนี้

บริษัท ทีเอสไอไฟแนนเชียลกรุ๊ป จำกัด (มหาชน) และบริษัทย่อย
งบกระแสเงินสด (ต่อ)
สำหรับปีสิ้นสุดวันที่ 31 ธันวาคม 2560

(หน่วย: พันบาท)

	งบการเงินรวม		งบการเงินเฉพาะกิจการ	
	2560	2559	2560	2559
หนี้สินดำเนินงานเพิ่มขึ้น (ลดลง)				
เงินรับฝาก	11,114,657	(3,276,666)	-	-
รายการระหว่างธนาคารและตลาดเงิน	(1,179,096)	(4,833,456)	-	-
หนี้สินจ่ายคืนเมื่อทวงถาม	251,119	(176,093)	-	-
เจ้าหนี้ธุรกิจหลักทรัพย์และสัญญาซื้อขายล่วงหน้า	705,386	235,841	-	-
ตราสารหนี้ที่ออกและเงินกู้ยืมระยะสั้น	8,072,700	(20,370,000)	1,510,000	(970,000)
เจ้าหนี้สำนักหักบัญชี	113,385	(96,576)	-	-
สำรองผลประโยชน์ระยะยาวของพนักงาน	(39,353)	(20,927)	(14,639)	(5,948)
หนี้สินอื่น	(395,852)	(1,213,333)	27,623	9,090
เงินสดสุทธิได้มาจาก (ใช้ไปใน) กิจกรรมดำเนินงาน	29,132,956	(14,969,519)	3,499,671	2,254,922
กระแสเงินสดจากกิจกรรมลงทุน				
เงินสดจ่ายซื้อเงินลงทุนในหลักทรัพย์เพื่อการลงทุน	(7,578,768)	(7,759,049)	-	-
เงินสดรับจากการขายเงินลงทุนในหลักทรัพย์เพื่อการลงทุน	7,447,916	8,968,790	-	-
เงินสดจ่ายซื้ออุปกรณ์	(203,271)	(223,346)	(56,175)	(105,866)
เงินสดจ่ายจากการซื้อสินทรัพย์ไม่มีตัวตน	(116,253)	(242,740)	(48,781)	(138,602)
เงินสดรับจากการจำหน่ายอุปกรณ์	13,006	14,168	7,594	9,142
เงินสดจ่ายจากการซื้อบริษัทย่อย	-	-	(600,022)	(99,006)
เงินสดจ่ายซื้อธุรกิจ	(18,394,496)	-	-	-
เงินสดสุทธิได้มาจาก (ใช้ไปใน) กิจกรรมลงทุน	(18,831,866)	757,823	(697,384)	(334,332)
กระแสเงินสดจากกิจกรรมจัดหาเงิน				
เงินสดรับจากการออกหุ้นกู้ระยะยาว	19,600,000	16,180,000	-	-
เงินสดจ่ายชำระคืนหุ้นกู้ระยะยาว	(26,923,000)	-	-	-
เงินปันผลจ่าย	(2,802,287)	(1,920,590)	(2,802,287)	(1,920,590)
เงินสดสุทธิได้มาจาก (ใช้ไปใน) กิจกรรมจัดหาเงิน	(10,125,287)	14,259,410	(2,802,287)	(1,920,590)
เงินสดเพิ่มขึ้นสุทธิ	175,803	47,714	-	-
เงินสด ณ วันต้นปี	1,149,005	1,101,291	70	70
เงินสด ณ วันปลายปี	1,324,808	1,149,005	70	70
	-	-	-	-

หมายเหตุประกอบงบการเงินเป็นส่วนหนึ่งของงบการเงินนี้

บริษัท ทีเอสทีไฟแนนเชียลกรุ๊ป จำกัด (มหาชน) และบริษัทย่อย

งบแสดงการเปลี่ยนแปลงส่วนของผู้ถือหุ้น

สำหรับปีสิ้นสุดวันที่ 31 ธันวาคม 2560

(หน่วย: พันบาท)

งบการเงินรวม														
ส่วนของผู้ถือหุ้นของบริษัทฯ														
องค์ประกอบอื่นของผู้ถือหุ้นของบริษัทฯ														
หมายเหตุ	ทุนที่ออกและชำระแล้ว		ส่วนเกินมูลค่า หุ้นสามัญ	ส่วนเกิน(ต่ำกว่า)ทุน		ส่วนแบ่ง ในกรณีร่วมค้า	รายการปรับปรุง		รวมองค์ประกอบอื่น ของผู้ถือหุ้นของบริษัทฯ	กำไรสะสม		รวม ผู้ถือหุ้นของบริษัทฯ	ส่วนของผู้มี ส่วนได้เสีย ที่ไม่มีอำนาจ ควบคุมของ บริษัทย่อย	รวม
	หุ้นบุริมสิทธิ	หุ้นสามัญ		เงินลงทุน จากการวัดมูลค่า เสียหาย	ส่วนเกิน จากการตีราคา สินทรัพย์		กำไรขาดทุน เบ็ดเสร็จอื่น ในการร่วมค้า	ตามแผน การปรับโครงสร้าง การถือหุ้นภายใต้ การควบคุมเดียวกัน		กำไรสะสม จัดสรรแล้ว	กำไรสะสม ยังไม่ได้จัดสรร			
ยอดคงเหลือ ณ วันที่ 1 มกราคม 2559	186	8,006,369	1,018,408	(166,292)	899,244	(30,443)	679,266	1,381,775	709,500	16,979,196	28,095,434	98,895	28,194,329	
เงินปันผลจ่าย	4	-	-	-	-	-	-	-	-	(1,920,590)	(1,920,590)	-	(1,920,590)	
โอนกำไรสะสมที่ยังไม่ได้จัดสรรเป็นสำรองตามกฎหมาย	-	-	-	-	-	-	-	-	91,500	(91,500)	-	-	-	
กำไรสำหรับปี	-	-	-	-	-	-	-	-	-	5,005,894	5,005,894	17,689	5,023,583	
กำไรขาดทุนเบ็ดเสร็จอื่นสำหรับปี	-	-	-	47,910	-	27,431	-	75,341	-	(31,173)	44,168	(954)	43,214	
กำไรขาดทุนเบ็ดเสร็จรวมสำหรับปี	-	-	-	47,910	-	27,431	-	75,341	-	4,974,721	5,050,062	16,735	5,066,797	
โอนส่วนเกินทุนจากการตีราคาสินทรัพย์ไปกำไรสะสม	-	-	-	-	(9,980)	-	-	(9,980)	-	9,980	-	-	-	
หุ้นบุริมสิทธิซึ่งใช้สิทธิแปลงสภาพเป็นหุ้นสามัญ	(78)	78	-	-	-	-	-	-	-	-	-	-	-	
ส่วนได้เสียที่ไม่มีอำนาจควบคุมของบริษัทย่อยลดลง	-	-	-	-	-	-	-	-	-	-	-	(14,993)	(14,993)	
ยอดคงเหลือ ณ วันที่ 31 ธันวาคม 2559	108	8,006,447	1,018,408	(118,382)	889,264	(3,012)	679,266	1,447,136	801,000	19,951,807	31,224,906	100,637	31,325,543	
ยอดคงเหลือ ณ วันที่ 1 มกราคม 2560	108	8,006,447	1,018,408	(118,382)	889,264	(3,012)	679,266	1,447,136	801,000	19,951,807	31,224,906	100,637	31,325,543	
เงินปันผลจ่าย	4	-	-	-	-	-	-	-	-	(2,802,287)	(2,802,287)	-	(2,802,287)	
กำไรสำหรับปี	-	-	-	-	-	-	-	-	-	6,090,008	6,090,008	27,299	6,117,307	
กำไรขาดทุนเบ็ดเสร็จอื่นสำหรับปี	-	-	-	215,290	-	755	-	216,045	-	(124,143)	91,902	(333)	91,569	
กำไรขาดทุนเบ็ดเสร็จรวมสำหรับปี	-	-	-	215,290	-	755	-	216,045	-	5,965,865	6,181,910	26,966	6,208,876	
โอนส่วนเกินทุนจากการตีราคาสินทรัพย์ไปกำไรสะสม	-	-	-	-	(9,979)	-	-	(9,979)	-	9,979	-	-	-	
หุ้นบุริมสิทธิซึ่งใช้สิทธิแปลงสภาพเป็นหุ้นสามัญ	(9)	9	-	-	-	-	-	-	-	-	-	-	-	
ส่วนได้เสียที่ไม่มีอำนาจควบคุมของบริษัทย่อยลดลง	-	-	-	-	-	-	-	-	-	-	-	(367)	(367)	
ยอดคงเหลือ ณ วันที่ 31 ธันวาคม 2560	99	8,006,456	1,018,408	96,908	879,285	(2,257)	679,266	1,653,202	801,000	23,125,364	34,604,529	127,236	34,731,765	

หมายเหตุประกอบงบการเงินเป็นส่วนหนึ่งของงบการเงินนี้

บริษัท ทีเอสไอไฟแนนเชียลกรุ๊ป จำกัด (มหาชน) และบริษัทย่อย
งบแสดงการเปลี่ยนแปลงส่วนของผู้ถือหุ้น (ต่อ)
สำหรับปีสิ้นสุดวันที่ 31 ธันวาคม 2560

(หน่วย: พันบาท)

		งบการเงินเฉพาะกิจการ									
		องค์ประกอบอื่นของผู้ถือหุ้น									
หมายเหตุ	ทุนที่ออกและชำระแล้ว		ส่วนเกินมูลค่าหุ้น		ส่วนเกิน (ต่ำกว่า) ทุน			กำไรสะสม		รวม	
	หุ้นบุริมสิทธิ	หุ้นสามัญ	หุ้นบุริมสิทธิ	หุ้นสามัญ	จากการวัดมูลค่า เงินลงทุนเพื่อขาย	จากการตีราคา สินทรัพย์	รวมองค์ประกอบอื่น ของผู้ถือหุ้น	จัดสรรแล้ว	ยังไม่ได้จัดสรร		
ยอดคงเหลือ ณ วันที่ 1 มกราคม 2559		186	8,006,369	163	7,031,360	(133,973)	227,989	94,016	709,500	3,189,180	19,030,774
เงินปันผลจ่าย	4	-	-	-	-	-	-	-	-	(1,920,590)	(1,920,590)
โอนกำไรสะสมที่ยังไม่ได้จัดสรรเป็นสำรองตามกฎหมาย		-	-	-	-	-	-	-	91,500	(91,500)	-
กำไรสำหรับปี		-	-	-	-	-	-	-	-	3,118,930	3,118,930
กำไรขาดทุนเบ็ดเสร็จอื่นสำหรับปี		-	-	-	-	12,464	-	12,464	-	(5,396)	7,068
กำไรขาดทุนเบ็ดเสร็จรวมสำหรับปี		-	-	-	-	12,464	-	12,464	-	3,113,534	3,125,998
โอนส่วนเกินทุนจากการตีราคาสินทรัพย์ไปกำไรสะสม		-	-	-	-	-	(1,502)	(1,502)	-	1,502	-
หุ้นบุริมสิทธิซึ่งใช้สิทธิแปลงสภาพเป็นหุ้นสามัญ		(78)	78	(68)	68	-	-	-	-	-	-
ยอดคงเหลือ ณ วันที่ 31 ธันวาคม 2559		108	8,006,447	95	7,031,428	(121,509)	226,487	104,978	801,000	4,292,126	20,236,182
ยอดคงเหลือ ณ วันที่ 1 มกราคม 2560		108	8,006,447	95	7,031,428	(121,509)	226,487	104,978	801,000	4,292,126	20,236,182
เงินปันผลจ่าย	4	-	-	-	-	-	-	-	-	(2,802,287)	(2,802,287)
กำไรสำหรับปี		-	-	-	-	-	-	-	-	4,417,089	4,417,089
กำไรขาดทุนเบ็ดเสร็จอื่นสำหรับปี		-	-	-	-	137,966	-	137,966	-	(29,313)	108,653
กำไรขาดทุนเบ็ดเสร็จรวมสำหรับปี		-	-	-	-	137,966	-	137,966	-	4,387,776	4,525,742
โอนส่วนเกินทุนจากการตีราคาสินทรัพย์ไปกำไรสะสม		-	-	-	-	-	(1,502)	(1,502)	-	1,502	-
หุ้นบุริมสิทธิซึ่งใช้สิทธิแปลงสภาพเป็นหุ้นสามัญ		(9)	9	(8)	8	-	-	-	-	-	-
ยอดคงเหลือ ณ วันที่ 31 ธันวาคม 2560		99	8,006,456	87	7,031,436	16,457	224,985	241,442	801,000	5,879,117	21,959,637

หมายเหตุประกอบงบการเงินเป็นส่วนหนึ่งของการงบการเงินนี้

บริษัท ทีเอสไอไฟแนนเชียลกรุ๊ป จำกัด (มหาชน) และบริษัทย่อย หมายเหตุประกอบงบการเงินรวม สำหรับปีสิ้นสุดวันที่ 31 ธันวาคม 2560

1. หลักเกณฑ์ในการจัดทำและแสดงรายการในงบการเงินและนโยบายการบัญชีที่สำคัญ

1.1 เกณฑ์ในการจัดทำงบการเงิน

งบการเงินนี้ได้จัดทำขึ้นตามมาตรฐานการรายงานทางการเงินที่กำหนดในพระราชบัญญัติวิชาชีพบัญชี พ.ศ. 2547 และอ้างอิงตามหลักเกณฑ์ที่กำหนดโดยธนาคารแห่งประเทศไทย (“ธปท”) และการแสดงรายการในงบการเงินได้ทำขึ้นเพื่อให้เป็นไปตามประกาศธนาคารแห่งประเทศไทย ที่ สนส. 21/2558 เรื่อง การจัดทำและการประกาศงบการเงินของธนาคารพาณิชย์และบริษัทโฮลดิ้งที่เป็นบริษัทแม่ของกลุ่มธุรกิจทางการเงินลงวันที่ 4 ธันวาคม 2558

งบการเงินฉบับภาษาไทยเป็นงบการเงินฉบับที่บริษัทฯ ใช้เป็นทางการตามกฎหมาย งบการเงินฉบับภาษาอังกฤษแปลมาจากงบการเงินฉบับภาษาไทยนี้

งบการเงินนี้ได้จัดทำขึ้นโดยใช้เกณฑ์ราคาทุนเดิม เว้นแต่จะได้เปิดเผยเป็นอย่างอื่นในนโยบายการบัญชี

1.2 เกณฑ์ในการจัดทำงบการเงินรวม

ก) งบการเงินรวมของกลุ่มบริษัททีเอสไอไฟแนนเชียลกรุ๊ป จำกัด (มหาชน) (ซึ่งต่อไปนี้จะเรียกว่า “บริษัทฯ”) และบริษัทย่อย (ซึ่งต่อไปนี้จะเรียกว่า “บริษัทย่อย”) ตามรายละเอียดที่กล่าวไว้ในหมายเหตุประกอบงบการเงินข้อ 3.1

ข) บริษัทฯจะถือว่ามีการควบคุมกิจการที่เข้าไปลงทุนหรือบริษัทย่อยได้ หากบริษัทฯมีสิทธิได้รับหรือ มีส่วนได้เสียในผลตอบแทนของกิจการที่เข้าไปลงทุน และสามารถใช้อำนาจในการสั่งการกิจกรรมที่ส่งผลกระทบต่ออย่างมีนัยสำคัญต่อจำนวนเงินผลตอบแทนนั้นได้

ค) บริษัทฯนำงบการเงินของบริษัทย่อยมารวมในการจัดทำงบการเงินรวมตั้งแต่วันที่บริษัทฯมีอำนาจในการควบคุมบริษัทย่อยจนถึงวันที่บริษัทฯสิ้นสุดการควบคุมบริษัทย่อยนั้น

ง) งบการเงินของบริษัทย่อยได้จัดทำขึ้นโดยมีรอบระยะเวลาบัญชี และใช้นโยบายการบัญชีที่สำคัญเช่นเดียวกันกับบริษัทฯ

จ) ยอดคงค้างระหว่างบริษัทฯและบริษัทย่อย รายการค้างระหว่างกันที่มีสาระสำคัญได้ถูกตัดออกจากงบการเงินรวมนี้แล้ว

ฉ) ส่วนของผู้มีส่วนได้เสียที่ไม่มีอำนาจควบคุม คือ จำนวนกำไรหรือขาดทุนและสินทรัพย์สุทธิของบริษัทย่อย ส่วนที่ไม่ได้เป็นของบริษัทฯ และแสดงเป็นรายการแยกต่างหากในส่วนของกำไรหรือขาดทุนรวมและส่วนของผู้ถือหุ้นของเจ้าของในงบแสดงฐานะการเงินรวม

1.3 งบการเงินเฉพาะกิจการ

บริษัทฯได้จัดทำงบการเงินเฉพาะกิจการ โดยแสดงเงินลงทุนในบริษัทย่อยและบริษัทร่วมตามวิธีราคาทุน

1.4 มาตรฐานการรายงานทางการเงินใหม่

ก. มาตรฐานการรายงานทางการเงินที่เริ่มมีผลบังคับใช้ในปัจจุบัน

ในระหว่างปี บริษัทฯและบริษัทย่อยได้นำมาตรฐานการรายงานทางการเงินและการตีความมาตรฐานการรายงานทางการเงินฉบับปรับปรุง (ปรับปรุง 2559) รวมถึงแนวปฏิบัติทางบัญชีฉบับใหม่ ซึ่งมีผลบังคับใช้สำหรับงบการเงินที่มีรอบระยะเวลาบัญชีที่เริ่มในหรือหลังวันที่ 1 มกราคม 2560 มาถือปฏิบัติ มาตรฐานการรายงานทางการเงินดังกล่าวได้รับการปรับปรุงหรือจัดให้มีขึ้นเพื่อให้มีเนื้อหาเท่าเทียมกับมาตรฐานการรายงานทางการเงินระหว่างประเทศ โดยส่วนใหญ่เป็นการปรับปรุงถ้อยคำและคำศัพท์ การตีความ และการให้แนวปฏิบัติทางบัญชีกับผู้ใช้มาตรฐาน การนำมาตรฐานการรายงานทางการเงินดังกล่าวมาถือปฏิบัตินี้ไม่มีผลกระทบต่ออย่างมีสาระสำคัญต่องบการเงินของบริษัทฯและบริษัทย่อย

ข. มาตรฐานการรายงานทางการเงินที่จะมีผลบังคับในอนาคต

ในระหว่างปีปัจจุบัน สภาวิชาชีพบัญชีได้ประกาศใช้มาตรฐานการรายงานทางการเงินและการตีความมาตรฐานการรายงานทางการเงินฉบับปรับปรุง (ปรับปรุง 2560) จำนวนหลายฉบับ ซึ่งมีผลบังคับใช้สำหรับงบการเงินที่มีรอบระยะเวลาบัญชีที่เริ่มในหรือหลัง

วันที่ 1 มกราคม 2561 มาตรฐานการรายงานทางการเงินดังกล่าวได้รับการปรับปรุงหรือจัดให้มีขึ้นเพื่อให้มีเนื้อหาเท่าเทียมกับมาตรฐานการรายงานทางการเงินระหว่างประเทศ โดยส่วนใหญ่เป็นการปรับปรุงและอธิบายให้ชัดเจนเกี่ยวกับการเปิดเผยข้อมูลในหมายเหตุประกอบงบการเงิน

ฝ่ายบริหารของบริษัทฯและบริษัทย่อยเชื่อว่ามาตรฐานการรายงานทางการเงินฉบับปรับปรุง จะไม่มีผลกระทบต่ออย่างเป็นสาระสำคัญต่องบการเงินเมื่อนำมาถือปฏิบัติ

1.5 การซื้อธุรกิจลูกค้าย่อย

ณ วันที่ 22 ธันวาคม 2559 ธนาคารทิสโก้ จำกัด (มหาชน) และบริษัท ออล-เวย์ส จำกัด ซึ่งเป็นบริษัทย่อยในกลุ่มทิสโก้ ได้ตกลงซื้อขายธุรกิจลูกค้าย่อยจากธนาคารสแตนดาร์ดชาร์เตอร์ด (ไทย) จำกัด (มหาชน) และได้เข้าลงนามในสัญญาซื้อขายธุรกิจดังกล่าว โดยเมื่อวันที่ 1 ตุลาคม 2560 การรับโอนธุรกิจลูกค้าย่อยจากธนาคารสแตนดาร์ดชาร์เตอร์ด (ไทย) จำกัด (มหาชน) เป็นที่เรียบร้อยแล้ว ซึ่งธนาคารทิสโก้ได้รับโอนกิจการธุรกิจลูกค้าย่อย ซึ่งประกอบด้วยธุรกิจสินเชื่อเพื่อที่อยู่อาศัย สินเชื่อส่วนบุคคล สินเชื่อธุรกิจรายย่อย บริการธนบดีธนกิจ (Wealth Management) และเงินฝากรายย่อย รวมทั้งรับโอนสาขาธนาคารเพิ่มอีก 4 สาขา ในขณะที่บริษัท ออล-เวย์ส จำกัด เป็นผู้รับโอนธุรกิจบัตรเครดิต

เมื่อวันที่ 1 ตุลาคม 2560 ฝ่ายบริหารของธนาคารทิสโก้และบริษัทย่อยได้มีการประมาณมูลค่ายุติธรรมของสินทรัพย์และหนี้สินแต่ละรายการ เพื่อการบันทึกบัญชีการปันส่วนต้นทุนการรวมธุรกิจ ดังนี้

1. สินทรัพย์และหนี้สินในบัญชีของการซื้อธุรกิจลูกหนี้รายย่อยได้มีการประเมินมูลค่าสินทรัพย์และหนี้สิน และพบว่า ณ วันที่จ่ายซื้อธุรกิจมูลค่ายุติธรรม (Fair Value) ของสินทรัพย์สุทธิจากการซื้อธุรกิจลูกหนี้รายย่อย คิดเป็นมูลค่ารวมจำนวน 18,389 ล้านบาท ซึ่งต่ำกว่ามูลค่าสุทธิตามบัญชีจำนวน 393 ล้านบาท
2. สินทรัพย์ไม่มีตัวตน (Intangible Assets) หมายถึง สินทรัพย์ที่ก่อให้เกิดประโยชน์ในเชิงเศรษฐกิจในอนาคต ธนาคารทิสโก้และบริษัทย่อยได้มีการประเมินและพบว่าไม่มีสินทรัพย์ไม่มีตัวตนที่ควรรับรู้เพิ่มเติม
3. หนี้สินที่ระบุได้หรือหนี้สินที่อาจเกิดขึ้น ธนาคารทิสโก้และบริษัทย่อยได้มีการประเมินและพบว่าไม่มีหนี้สินที่อาจเกิดขึ้นที่ควรรับรู้เพิ่มเติม

หลังจากการซื้อธุรกิจฝ่ายบริหารของธนาคารทิสโก้และบริษัทย่อยได้ทำการประมาณการมูลค่ายุติธรรมของสินทรัพย์และหนี้สินของธุรกิจลูกหนี้รายย่อย และมูลค่าตามบัญชีของแต่ละรายการที่สำคัญ ณ วันที่ธนาคารทิสโก้และบริษัทย่อยมีอำนาจควบคุม มีดังนี้

	(หน่วย: ล้านบาท)	
	มูลค่าตามบัญชี	มูลค่ายุติธรรม
เงินให้สินเชื่อ	34,079*	33,744
สินทรัพย์อื่น	221	221
เงินรับฝาก	(14,622)	(14,622)
หนี้สินจากคะแนนสะสมธุรกิจบัตรเครดิต	(253)	(311)
หนี้สินอื่น	(643)	(643)
สินทรัพย์สุทธิ	<u>18,782</u>	<u>18,389</u>
รายการปรับปรุง		5
ต้นทุนการรวมธุรกิจ		<u><u>18,394</u></u>

* สุทธิค่าเผื่อหนี้สงสัยจะสูญของเงินให้สินเชื่อ

1.6 นโยบายการบัญชีที่สำคัญ

1.6.1 การรับรู้รายได้

ก) ดอกเบี้ยและส่วนลดรับจากเงินให้สินเชื่อ

ดอกเบี้ยของเงินให้สินเชื่อรับรู้เป็นรายได้ตามเกณฑ์คงค้างจากยอดเงินต้นที่ค้างชำระ รายได้จากสัญญาเช่าซื้อ สัญญาเช่าการเงินและสินเชื่อจำนำทะเบียนยานพาหนะรับรู้เป็นรายได้ตลอดระยะเวลาการผ่อนชำระตามวิธีอัตราดอกเบี้ยที่แท้จริง

บริษัทย่อยรับรู้รายได้ดอกเบี้ยจากลูกหนี้บัตรเครดิตสำหรับรายการใช้จ่ายบัตรเครดิตที่ครบกำหนดผ่อนชำระแต่ยังไม่ชำระตั้งแต่วันที่บันทึกบัญชีลูกหนี้บัตรเครดิต รับรู้รายได้ดอกเบี้ยจากลูกหนี้บัตรเครดิตจากการเบิกเงินสดล่วงหน้าตั้งแต่วันที่เบิกเงินสด และรับรู้รายได้จากสินเชื่อบัตรเครดิตที่ย่อยผ่อนชำระเป็นงวดตามเกณฑ์คงค้าง

บริษัทย่อยมีนโยบายหยุดบันทึกรายได้ดอกเบี้ยค้างรับสำหรับเงินให้สินเชื่อธุรกิจที่ผิดนัดชำระดอกเบี้ยเกินกำหนดหนึ่งเดือน และสำหรับเงินให้สินเชื่อประเภทอื่นที่ผิดนัดชำระดอกเบี้ยเกินกว่าสามเดือนนับจากวันครบกำหนดชำระจะยกเลิกรายการดอกเบี้ยค้างรับที่บันทึกบัญชีเป็นรายได้แล้วนั้นนอกจากบัญชี สำหรับการบันทึกรายได้ดอกเบี้ยรับหลังจากนั้นจะบันทึกตามเกณฑ์เงินสด

กรณีเงินให้สินเชื่อเพื่อซื้อหลักทรัพย์ซึ่งค้างชำระดอกเบี้ยเกินกว่ากำหนดสองเดือนจะหยุดรับรู้ดอกเบี้ยเป็นรายได้ และจะรับรู้ดอกเบี้ยจากเงินให้สินเชื่อดังกล่าวตามเกณฑ์เงินสด

ทั้งนี้ บริษัทย่อยจะรับรู้ดอกเบี้ยเป็นรายได้ตามเกณฑ์คงค้างอีกเมื่อบริษัทย่อยได้รับชำระหนี้ที่ค้างเกินกำหนดชำระแล้ว

ในกรณีที่ดอกเบี้ยหรือส่วนลดได้คิดรวมอยู่ในตัวเงินหรือเงินให้สินเชื่อแล้ว ดอกเบี้ยหรือส่วนลดดังกล่าวจะบันทึกเป็นรายได้รอตัดบัญชีและตัดจำหน่ายเป็นรายได้เฉลี่ยเท่าๆ กันตลอดอายุของตัวเงินหรือระยะเวลาของเงินให้สินเชื่อ

ข) ดอกเบี้ยและเงินปันผลจากเงินลงทุนในหลักทรัพย์

ดอกเบี้ยจากเงินลงทุนถือเป็นรายได้ตามเกณฑ์คงค้าง เงินปันผลจากเงินลงทุนจะถือเป็นรายได้เมื่อมีสิทธิในการรับเงินปันผล

ค) ค่านายหน้าค้าหลักทรัพย์

ค่านายหน้าจากการซื้อขายหลักทรัพย์และค่านายหน้าจากการซื้อขายสัญญาซื้อขายล่วงหน้าถือเป็นรายได้ ณ วันที่เกิดรายการ

ง) กำไร (ขาดทุน) จากการซื้อขายหลักทรัพย์และตราสารอนุพันธ์

กำไร (ขาดทุน) จากการซื้อขายหลักทรัพย์และตราสารอนุพันธ์ถือเป็นรายได้หรือค่าใช้จ่าย ณ วันที่เกิดรายการ

จ) ค่าธรรมเนียมและบริการ

ค่าธรรมเนียมและบริการถือเป็นรายได้ตามเกณฑ์คงค้าง

ค่าธรรมเนียมและบริการในฐานะผู้ออกบัตร และค่าธรรมเนียมรับจากผู้เช่าต่างธนาคาร และค่าธรรมเนียมอื่นถือเป็นรายได้ตามเกณฑ์เงินสด

1.6.2 การรับรู้ค่าใช้จ่าย

ก) ดอกเบี้ยจ่าย

ดอกเบี้ยจ่ายถือเป็นค่าใช้จ่ายตามเกณฑ์คงค้าง ในกรณีที่ดอกเบี้ยได้คิดรวมอยู่ในตัวเงินจ่ายแล้ว ดอกเบี้ยนั้นจะบันทึกเป็นดอกเบี้ยจ่ายรอตัดบัญชีและจะตัดจำหน่ายเป็นค่าใช้จ่ายเฉลี่ยเท่าๆ กันตลอดอายุของตัวเงินนั้น

ข) ค่านายหน้าและค่าใช้จ่ายทางตรงจากการให้เช่าซื้อ

บริษัทย่อยบันทึกบัญชีการรับรู้ค่านายหน้าและค่าใช้จ่ายทางตรงเมื่อเริ่มแรกที่เกิดขึ้นจากการให้เช่าซื้อสำหรับสัญญาเช่าซื้อ โดยการบันทึกส่วนทยอยรับรู้ตามวิธีอัตราดอกเบี้ยที่แท้จริงและแสดงหักจากรายได้ดอกเบี้ยตลอดอายุของสัญญาเช่าซื้อ รายได้ดอกเบี้ยจากการให้เช่าซื้อหรือตัดบัญชีแสดงสุทธิจากค่านายหน้าและค่าใช้จ่ายทางตรงที่เกิดขึ้นเมื่อเริ่มแรกจากการให้เช่าซื้อ

1.6.3 หลักทรัพย์ซื้อโดยมีสัญญาขายคืนตามธุรกรรมซื้อคืนภาคเอกชน

บริษัทย่อยที่ประกอบธุรกิจการธนาคารมีการทำสัญญาซื้อหลักทรัพย์โดยมีสัญญาขายคืนตามธุรกรรมซื้อคืนภาคเอกชนโดยมีการกำหนดวันเวลา และราคาที่แน่นอนในอนาคต จำนวนเงินที่จ่ายสำหรับหลักทรัพย์ซื้อโดยมีสัญญาขายคืนในอนาคตแสดงเป็นสินทรัพย์ภายใต้บัญชี “รายการระหว่างธนาคารและตลาดเงิน” ในงบแสดงฐานะการเงิน โดยหลักทรัพย์ภายใต้สัญญาขายคืนดังกล่าวถือเป็นหลักประกัน

ภายใต้สัญญาซื้อหลักทรัพย์โดยมีสัญญาขายคืนตามธุรกรรมซื้อคืนภาคเอกชน บริษัทย่อยได้รับหลักทรัพย์ภายใต้สัญญาขายคืนดังกล่าวเป็นหลักประกัน ซึ่งสามารถนำหลักทรัพย์ที่รับเป็นประกันดังกล่าวไปทำสัญญาซื้อคืนอีกทอดหนึ่งหรือขายหลักทรัพย์ที่รับเป็นประกันได้

ผลต่างระหว่างราคาซื้อและราคาขายจะถูกรับรู้ตามเกณฑ์คงค้างตามระยะเวลาของสัญญาโดยวิธีอัตราดอกเบี้ยที่แท้จริงซึ่งแสดงรวมอยู่ในดอกเบี้ยรับ

1.6.4 เงินลงทุน

ก) เงินลงทุนในหลักทรัพย์เพื่อค้าแสดงตามมูลค่ายุติธรรม การเปลี่ยนแปลงในมูลค่ายุติธรรมของหลักทรัพย์บันทึกในส่วนของกำไรหรือขาดทุน

ข) เงินลงทุนในหลักทรัพย์เพื่อขายแสดงตามมูลค่ายุติธรรม การเปลี่ยนแปลงในมูลค่ายุติธรรมของหลักทรัพย์ดังกล่าวบันทึกในกำไรขาดทุนเบ็ดเสร็จ และจะบันทึกในส่วนของกำไรหรือขาดทุนเมื่อได้จำหน่ายหลักทรัพย์นั้นออกไป

ค) เงินลงทุนในตราสารหนี้ที่จะถือจนครบกำหนดแสดงมูลค่าตามวิธีราคาทุนตัดจำหน่ายและหักด้วยค่าเผื่อการด้อยค่า (ถ้ามี) บริษัทฯและบริษัทย่อยตัดบัญชีส่วนเกิน/รับรู้ส่วนต่ำกว่ามูลค่าตราสารหนี้ตามอัตราดอกเบี้ยที่แท้จริง ซึ่งจำนวนที่ตัดจำหน่าย/รับรู้นี้จะแสดงเป็นรายการปรับกับดอกเบี้ยรับ

ง) เงินลงทุนในตราสารหนี้ที่ไม่อยู่ในความต้องการของตลาดถือเป็นเงินลงทุนทั่วไป ซึ่งแสดงในราคาทุนสุทธิจากค่าเผื่อการด้อยค่า (ถ้ามี)

จ) เงินลงทุนในบริษัทย่อยและการร่วมค้าที่แสดงอยู่ในงบการเงินเฉพาะกิจการแสดงมูลค่าตามวิธีราคาทุนสุทธิจากค่าเผื่อการด้อยค่า (ถ้ามี) และเงินลงทุนในการร่วมค้าที่แสดงอยู่ในงบการเงินรวมแสดงมูลค่าตามวิธีส่วนได้เสีย

ฉ) บริษัทย่อยไม่ได้บันทึกเงินลงทุนซึ่งบริษัทย่อยรับโอนเงินลงทุนดังกล่าวจากลูกหนี้ที่มีการปรับโครงสร้างหนี้ที่มีปัญหาและถือหุ้นตั้งแต่วันที่ 20 เป็นเงินลงทุนในบริษัทร่วมซึ่งต้องบันทึกบัญชีตามวิธีส่วนได้เสียในงบการเงินรวม เนื่องจากบริษัทย่อยต้องจำหน่ายเงินลงทุนดังกล่าวภายในระยะเวลาตามข้อกำหนดของธนาคารแห่งประเทศไทย

ช) มูลค่ายุติธรรมของหลักทรัพย์ในความต้องการของตลาดคำนวณจากราคาเสนอซื้อครั้งสุดท้ายของปีของตลาดหลักทรัพย์แห่งประเทศไทย ส่วนมูลค่ายุติธรรมของหลักทรัพย์รัฐบาลและรัฐวิสาหกิจและของตราสารหนี้ภาคเอกชน คำนวณโดยใช้สูตรที่กำหนดโดยธนาคารแห่งประเทศไทยโดยใช้อัตราผลตอบแทนของสมาคมตลาดตราสารหนี้ไทยหรือของสถาบันการเงินอื่นแล้วแต่กรณี มูลค่ายุติธรรมของหน่วยลงทุนคำนวณจากมูลค่าสินทรัพย์สุทธิ (Net Asset Value)

ซ) ขาดทุนจากการด้อยค่า (ถ้ามี) ของหลักทรัพย์เพื่อขาย เงินลงทุนในตราสารหนี้ที่จะถือจนครบกำหนด และเงินลงทุนทั่วไปจะบันทึกในส่วนของกำไรหรือขาดทุน

ฌ) บริษัทฯและบริษัทย่อยใช้วิธีถ่วงน้ำหนักในการคำนวณต้นทุนของเงินลงทุน

ญ) ในกรณีที่มีการโอนเปลี่ยนแปลงเงินลงทุนจากประเภทหนึ่งไปอีกประเภทหนึ่ง บริษัทฯและบริษัทย่อยจะปรับมูลค่าของเงินลงทุนดังกล่าวใหม่โดยใช้มูลค่ายุติธรรม ณ วันที่โอนเปลี่ยนแปลงเงินลงทุน ผลแตกต่างระหว่างราคาตามบัญชีและมูลค่ายุติธรรม ณ วันที่โอนจะบันทึกในส่วนของกำไรหรือขาดทุน หรือแสดงเป็นองค์ประกอบอื่นของส่วนของผู้ถือหุ้นแล้วแต่ประเภทของเงินลงทุนที่มีการโอนเปลี่ยน

ฎ) รายการซื้อขายเงินลงทุน บริษัทฯและบริษัทย่อยบันทึกตามเกณฑ์วันที่ครบกำหนดชำระ (Settlement date)

1.6.5 เงินลงทุนในลูกหนี้ที่รับซื้อหรือรับโอน

เงินลงทุนในลูกหนี้ที่รับซื้อหรือรับโอนซึ่งถือเป็นเงินลงทุนที่จะถือจนครบกำหนดแสดงในราคาทุนที่จ่ายซื้อสุทธิจากค่าเผื่อการด้อยค่าของเงินลงทุนในลูกหนี้ (ถ้ามี) ผลขาดทุนจากการด้อยค่าของเงินลงทุนบันทึกในส่วนของกำไรหรือขาดทุน

ในกรณีที่ลูกหนี้ที่รับซื้อหรือรับโอนได้มีการทำสัญญาปรับโครงสร้างหนี้ บริษัทย่อยจะโอนเงินลงทุนในลูกหนี้ดังกล่าวไปเป็นเงินให้สินเชื่อแก่ลูกหนี้และแสดงตามมูลค่ายุติธรรมสุทธิจากค่าเผื่อนี้ส่งสัยจะสูญเสีย โดยอ้างอิงมูลค่ายุติธรรมจากยอดคงเหลือตามบัญชีของเงินลงทุนในลูกหนี้ที่รับซื้อหรือรับโอน ณ วันโอนหรือ ณ วันทำสัญญาปรับโครงสร้างหนี้ บริษัทย่อยพิจารณาบันทึกค่าเผื่อนี้ส่งสัยจะสูญเสียตามหลักเกณฑ์และข้อกำหนดของธนาคารแห่งประเทศไทยเช่นเดียวกับเงินให้สินเชื่อแก่ลูกหนี้ตั้งแต่วันที่ 1 มกราคม 2556 เงินลงทุนในลูกหนี้ที่รับซื้อหรือรับโอนจะบันทึกเป็นเงินให้สินเชื่อแก่ลูกหนี้ในงบแสดงฐานะการเงินด้วยมูลค่ายุติธรรมของสิ่งตอบแทนที่ใช้ในการแลกเปลี่ยนบวกด้วยต้นทุนทางตรง หลังจากนั้นจะทำการวัดมูลค่าตามหลักเกณฑ์ที่ใช้สำหรับเงินให้สินเชื่อแก่ลูกหนี้

1.6.6 ลูกหนี้/เจ้าหนี้สำนักหักบัญชี

ลูกหนี้สำนักหักบัญชี หมายถึง ยอดดุลสุทธิลูกหนี้ศูนย์รับฝากหลักทรัพย์ที่เกิดจากการชำระราคาซื้อขายหลักทรัพย์ผ่านสำนักหักบัญชีของศูนย์รับฝากหลักทรัพย์ และยอดดุลสุทธิลูกหนี้สำนักหักบัญชีสัญญาซื้อขายล่วงหน้า รวมถึงเงินที่ได้นำไปวางเป็นประกันกับสำนักหักบัญชีสัญญาซื้อขายล่วงหน้าในการทำธุรกรรมอนุพันธ์

เจ้าหนี้สำนักหักบัญชี หมายถึง ยอดดุลสุทธิเจ้าหนี้ศูนย์รับฝากหลักทรัพย์ที่เกิดจากการชำระราคาซื้อขายหลักทรัพย์ผ่านสำนักหักบัญชีของศูนย์รับฝากหลักทรัพย์ และยอดดุลสุทธิเจ้าหนี้สำนักหักบัญชีสัญญาซื้อขายล่วงหน้า

1.6.7 เงินให้สินเชื่อแก่ลูกหนี้

เงินให้สินเชื่อแก่ลูกหนี้แสดงเฉพาะยอดเงินต้นไม่รวมดอกเบี้ยค้างรับ รายได้รอดัดบัญชี/ส่วนลดรับล่วงหน้าของเงินให้สินเชื่อแก่ลูกหนี้ที่ยังไม่รับรู้เป็นรายได้แสดงเป็นรายการหักจากเงินให้สินเชื่อแก่ลูกหนี้

ลูกหนี้ตามสัญญาเช่าซื้อและสัญญาเช่าการเงิน แสดงมูลค่าตามสัญญาเช่าซื้อและสัญญาเช่าการเงินคงค้างสุทธิจากยอดคงเหลือของรายได้ทางการเงินที่ยังไม่ถึงเป็นรายได้ซึ่งแสดงสุทธิจากค่านายหน้าและค่าใช้จ่ายทางตรงที่เกิดขึ้นเมื่อเริ่มแรกจากการให้เช่าซื้อหรือรอดัดบัญชี และเงินรับล่วงหน้าจากลูกหนี้ตามสัญญาเช่าการเงิน

1.6.8 ลูกหนี้ธุรกิจหลักทรัพย์และสัญญาซื้อขายล่วงหน้า

ลูกหนี้ธุรกิจหลักทรัพย์และสัญญาซื้อขายล่วงหน้า หมายถึง ยอดดุลสุทธิลูกหนี้ธุรกิจหลักทรัพย์และลูกหนี้ธุรกิจสัญญาซื้อขายล่วงหน้าหลังหักค่าเผื่อนี้ส่งสัยจะสูญเสีย โดยลูกหนี้ธุรกิจหลักทรัพย์รวมถึงลูกหนี้ที่ซื้อขายหลักทรัพย์ด้วยเงินสด ลูกหนี้ธุรกรรมยืมและให้ยืมหลักทรัพย์ และลูกหนี้อื่น เช่น ลูกหนี้ธุรกิจหลักทรัพย์ที่อยู่ระหว่างดำเนินคดี ประนอมหนี้หรือผ่อนชำระ

1.6.9 ค่าเผื่อนี้ส่งสัยจะสูญเสียและส่วนสูญเสียจากการปรับปรุงโครงสร้างหนี้

ก) บริษัทย่อยที่ประกอบธุรกิจการธนาคารบันทึกค่าเผื่อนี้ส่งสัยจะสูญเสียของเงินให้สินเชื่อแก่ ลูกหนี้และส่วนสูญเสียจากการปรับปรุงโครงสร้างหนี้ตามหลักเกณฑ์ที่กำหนดโดยธนาคารแห่งประเทศไทย (“ธปท.”) และปรับปรุงเพิ่มเติมด้วยจำนวนเงินเพิ่มเติมที่คาดว่าจะเรียกเก็บจากลูกหนี้ไม่ได้ โดยการวิเคราะห์และประเมินฐานะของลูกหนี้จากประสบการณ์ในการพิจารณาความเสี่ยงและมูลค่าหลักประกันประกอบ

สำหรับเงินให้สินเชื่อแก่ลูกหนี้ที่จัดชั้นปกติและจัดชั้นก่ล่าวถึงเป็นพิเศษ ยกเว้นลูกหนี้ตามสัญญาเช่าซื้อและลูกหนี้สินเชื่อจำนำทะเบียนที่จัดชั้นปกติและจัดชั้นก่ล่าวถึงเป็นพิเศษ บริษัทย่อยกันสำรองในอัตราไม่ต่ำกว่าร้อยละ 1 และอัตราไม่ต่ำกว่าร้อยละ 2 ของมูลหนี้หลังหักหลักประกันไม่รวมดอกเบี้ยค้างรับ ตามลำดับ

สำหรับเงินให้สินเชื่อแก่ลูกหนี้โดยคุณภาพที่จัดชั้นต่ำกว่ามาตรฐาน สงสัยและสงสัยจะสูญ ยกเว้นลูกหนี้ตามสัญญาเช่าซื้อและลูกหนี้สินเชื่อจำนำทะเบียนโดยคุณภาพ บริษัทย่อยบันทึกค่าเผื่อนี้สงสัยจะสูญสำหรับลูกหนี้ดังกล่าวในอัตราร้อยละ 100 สำหรับส่วนต่างระหว่างยอดหนี้ตามบัญชีกับมูลค่าปัจจุบันของกระแสเงินสดที่คาดว่าจะได้รับจากลูกหนี้หรือมูลค่าปัจจุบันของกระแสเงินสดที่คาดว่าจะได้รับจากการจำหน่ายหลักประกัน โดยใช้อัตราดอกเบี้ยคิดลดและระยะเวลาที่คาดว่าจะได้รับจากการจำหน่ายหลักประกันตามหลักเกณฑ์ของธนาคารแห่งประเทศไทย

สำหรับลูกหนี้ตามสัญญาเช่าซื้อและลูกหนี้สินเชื่อจำนำทะเบียนที่จัดชั้นปกติ จัดชั้นก่ล่าวถึงเป็นพิเศษและลูกหนี้โดยคุณภาพ บริษัทย่อยกันเงินสำรองเป็นกลุ่มสินเชื่อ (Collective Approach) โดยใช้วิธีผลขาดทุนจากประสบการณ์ในอดีต ประกอบกับการจัดอันดับความน่าเชื่อถือตามพฤติกรรมของลูกหนี้ตามสัญญาเช่าซื้อและลูกหนี้สินเชื่อจำนำทะเบียน

ทั้งนี้การกันสำรองดังกล่าวข้างต้นเป็นไปตามหลักเกณฑ์ของธนาคารแห่งประเทศไทยตามหนังสือลงวันที่ 10 มิถุนายน 2559

- ข) บริษัทย่อยที่ประกอบธุรกิจหลักทรัพย์ตั้งค่าเผื่อนี้สงสัยจะสูญโดยประเมินฐานะของลูกหนี้แต่ละรายโดยพิจารณาความเสี่ยงในการเรียกชำระและมูลค่าของหลักทรัพย์ที่ใช้ค้ำประกัน และตั้งค่าเผื่อนี้สงสัยจะสูญเผื่อนี้มีหลักประกันไม่เพียงพอ และ/หรือมีโอกาสที่จะได้รับชำระคืนไม่ครบ ทั้งนี้บริษัทย่อยถือพื้นฐานการจัดชั้นและการตั้งสำรองตามหลักเกณฑ์ที่กำหนดโดยสำนักงานคณะกรรมการกำกับหลักทรัพย์และตลาดหลักทรัพย์และปัจจัยอื่นประกอบ
- ค) บริษัทย่อยที่ประกอบธุรกิจให้เช่าซื้อกันเงินสำรองเป็นกลุ่มสินเชื่อ (Collective Approach) โดยใช้วิธีผลขาดทุนจากประสบการณ์ในอดีตประกอบกับการจัดอันดับความน่าเชื่อถือตามพฤติกรรมของลูกหนี้ตามสัญญาเช่าซื้อ
บริษัทย่อยที่ประกอบธุรกิจบัตรเครดิตกันเงินสำรองเป็นกลุ่มสินเชื่อ (Collective Approach) โดยใช้วิธีผลขาดทุนจากประสบการณ์ในอดีตประกอบกับการจัดอันดับความน่าเชื่อถือตามพฤติกรรมของลูกหนี้บัตรเครดิต
- ง) บริษัทย่อยที่ประกอบธุรกิจเงินให้กู้ยืมอื่นกันเงินสำรองสำหรับเงินให้สินเชื่อแก่ลูกหนี้ที่จัดชั้นปกติและจัดชั้นก่ล่าวถึงเป็นพิเศษในอัตราไม่ต่ำกว่าร้อยละ 1 และอัตราไม่ต่ำกว่าร้อยละ 2 ของมูลหนี้หลังหักหลักประกันไม่รวมดอกเบี้ยค้างรับตามลำดับ สำหรับเงินให้สินเชื่อแก่ลูกหนี้โดยคุณภาพที่จัดชั้นต่ำกว่ามาตรฐาน สงสัยและสงสัยจะสูญ บริษัทย่อยบันทึกค่าเผื่อนี้สงสัยจะสูญสำหรับลูกหนี้ดังกล่าวในอัตราร้อยละ 100 ของยอดหนี้ตามบัญชีหลังหักหลักประกัน
- จ) ค่าเผื่อนี้สงสัยจะสูญของลูกหนี้อื่นตั้งขึ้นโดยประมาณจากจำนวนหนี้ที่อาจเรียกเก็บจากลูกหนี้ไม่ได้ ซึ่งพิจารณาจากสถานะปัจจุบันของลูกหนี้คงค้าง ณ วันสิ้นรอบระยะเวลารายงาน
- ฉ) ค่าเผื่อนี้สงสัยจะสูญที่ต้งเพิ่ม (ลด) บันทึกบัญชีเป็นค่าใช้จ่ายในระหว่างปี การตัดจำหน่ายลูกหนี้เป็นหนี้สูญจะนำไปลดยอดค่าเผื่อนี้สงสัยจะสูญ และหนี้สูญที่ได้รับคืนจะบันทึกหักจากบัญชีค่าเผื่อนี้สงสัยจะสูญในรอบบัญชีที่ได้รับคืน

1.6.10 การปรับปรุงโครงสร้างหนี้ที่มีปัญหา

บริษัทย่อยที่ประกอบธุรกิจการธนาคารบันทึกรายการที่เกี่ยวข้องกับการปรับโครงสร้างหนี้ที่มีปัญหาตามหลักเกณฑ์ของธนาคารแห่งประเทศไทยและตามมาตรฐานการบัญชีเรื่อง “การบัญชีสำหรับการปรับโครงสร้างหนี้ที่มีปัญหา” โดยบริษัทย่อยบันทึกบัญชีสินทรัพย์หรือส่วนได้เสียที่รับโอนมาด้วยมูลค่ายุติธรรมของสินทรัพย์หักด้วยประมาณการค่าใช้จ่ายในการขาย (ถ้ามี) แต่ไม่เกินยอดหนี้คงค้างตามสิทธิเรียกร้องตามกฎหมาย

ในกรณีที่เป็นการปรับโครงสร้างหนี้ที่บริษัทย่อยยินยอมผ่อนปรนเงื่อนไขในการชำระหนี้ บริษัทย่อยคำนวณมูลค่ายุติธรรมของลูกหนี้หลังการปรับโครงสร้างหนี้โดยคำนวณจากมูลค่าปัจจุบันของกระแสเงินสดที่จะได้รับในอนาคต คิดลดด้วยอัตราต้นทุนทางการเงิน ณ วันปรับโครงสร้างหนี้ อย่างไรก็ตาม ในกรณีที่อัตราต้นทุนทางการเงินต่ำกว่าอัตราดอกเบี้ยที่กำหนดตามเงื่อนไขใหม่ บริษัทย่อยจะใช้อัตราดอกเบี้ยที่กำหนดตามเงื่อนไขใหม่เป็นอัตราคิดลด ซึ่งผลต่างระหว่างมูลค่ายุติธรรมของหนี้กับมูลค่าตามบัญชีของลูกหนี้ ณ วันที่ปรับโครงสร้างหนี้จะบันทึกเป็นค่าใช้จ่ายทั้งจำนวนในส่วนของกำไรหรือขาดทุน

และจะรับรู้ส่วนสูญเสียที่เกิดจากการปรับโครงสร้างหนี้โดยการยินยอมลดเงินต้น หรือดอกเบี้ยที่บันทึกในบัญชีหลังหักเงินสำรองที่กันไว้แล้วเป็นค่าใช้จ่ายในส่วนของกำไรหรือขาดทุนเมื่อมีการปรับโครงสร้างหนี้

- 1.6.11 การรับรู้และตัดบัญชีสินทรัพย์ของลูกค้า
- บริษัทย่อยที่ประกอบธุรกิจหลักทรัพย์บันทึกสินทรัพย์ประเภทเงินสดที่ลูกค้าวางไว้กับบริษัทย่อยเพื่อการซื้อขายหลักทรัพย์บัญชีเงินสด และการซื้อขายสัญญาซื้อขายล่วงหน้าเป็นสินทรัพย์ในบัญชีเพื่อลูกค้าของบริษัทเพื่อการควบคุมภายใน และ ณ วันที่ในงบการเงินบริษัทย่อยจะตัดรายการดังกล่าวในส่วนที่ไม่มีภาระค้ำประกันออกทั้งด้านสินทรัพย์และหนี้สิน โดยจะแสดงเฉพาะสินทรัพย์ที่เป็นของบริษัทย่อยเท่านั้น
- 1.6.12 การยืมและให้ยืมหลักทรัพย์
- บริษัทย่อยที่ประกอบธุรกิจหลักทรัพย์ประกอบธุรกรรมการยืมและให้ยืมหลักทรัพย์ โดยบริษัทย่อยจะเข้าเป็นคู่สัญญากับผู้ยืมและให้ยืมหลักทรัพย์ซึ่งเป็นลูกค้าของบริษัท
- บริษัทย่อยบันทึกบัญชีรับรู้ภาระที่ต้องส่งคืนหลักทรัพย์ที่ยืมมาซึ่งได้นำไปให้ยืมต่อเป็น “เจ้าหนี้ให้ยืม” และบันทึกบัญชีหลักทรัพย์ซึ่งนำไปให้ลูกค้ายืมต่อเป็น “ลูกหนี้ยืมหลักทรัพย์” ในงบแสดงฐานะการเงิน ณ วันสิ้นปี บริษัทย่อยปรับปรุงบัญชีเจ้าหนี้ให้ยืมและลูกหนี้ยืมหลักทรัพย์โดยคำนวณจากราคาเสนอขาย ณ สิ้นวันทำการสุดท้ายของปีของตลาดหลักทรัพย์แห่งประเทศไทยและบันทึกการเปลี่ยนแปลงมูลค่าดังกล่าวในส่วนของกำไรหรือขาดทุนในงบกำไรขาดทุนเบ็ดเสร็จ นอกจากนี้บริษัทย่อยบันทึกเงินสดที่นำไปวางเป็นประกันหรือเงินสดที่ลูกหนี้ยืมหลักทรัพย์นำมาวางเป็นประกันในบัญชี “ลูกหนี้ทรัพย์สินวางประกัน” หรือ “เจ้าหนี้ทรัพย์สินวางประกัน” ค่าธรรมเนียมการยืมและการให้ยืมหลักทรัพย์บันทึกตามเกณฑ์คงค้างตามระยะเวลา
- 1.6.13 ทรัพย์สินรอการขาย
- ทรัพย์สินรอการขาย ได้แก่ ทรัพย์สินที่ยึดคืนจากลูกหนี้ที่ค้างเกินกำหนดชำระเป็นเวลานานหรือลูกหนี้ที่มีการปรับโครงสร้างหนี้มูลค่าของทรัพย์สินที่ยึดคืนแสดงตามราคาทุน (ซึ่งพิจารณาตามมูลค่ายุติธรรมของทรัพย์สิน ณ วันที่ได้รับโอนแต่ไม่เกินยอดหนี้คงค้างตามสิทธิเรียกร้องตามกฎหมาย) หรือมูลค่าที่จะได้รับแล้วแต่ราคาใดจะต่ำกว่า มูลค่าที่จะได้รับพิจารณาจากราคาตลาด/ราคาประเมินของทรัพย์สินที่ยึดคืนด้วยประมาณการค่าใช้จ่ายในการขาย และบริษัทย่อยที่ประกอบธุรกิจการธนาคารบันทึกสำรองเพื่อการลดมูลค่าของทรัพย์สินรอการขายเพิ่มเติมตามหลักเกณฑ์ที่กำหนดโดยธนาคารแห่งประเทศไทย และตามประมาณการของฝ่ายบริหาร
- บริษัทย่อยจะรับรู้ขาดทุนจากการด้อยค่าในส่วนของกำไรหรือขาดทุน และกำไรขาดทุนจากการจำหน่ายรับรู้เมื่อมีการจำหน่าย
- 1.6.14 อสังหาริมทรัพย์เพื่อการลงทุน
- บริษัทฯ และบริษัทย่อยวัดมูลค่าเริ่มแรกของอสังหาริมทรัพย์เพื่อการลงทุนด้วยราคาทุนซึ่งรวมต้นทุนการทำรายการ หลังจากนั้นบริษัทฯ และบริษัทย่อยจะวัดมูลค่าอสังหาริมทรัพย์เพื่อการลงทุนด้วยมูลค่ายุติธรรม บริษัทฯ และบริษัทย่อยรับรู้ผลกำไรหรือขาดทุนที่เกิดขึ้นจากการเปลี่ยนแปลงมูลค่ายุติธรรมของอสังหาริมทรัพย์เพื่อการลงทุนในส่วนของกำไรหรือขาดทุนในปีที่เกิดขึ้น
- บริษัทฯ และบริษัทย่อยรับรู้ผลต่างระหว่างจำนวนเงินที่ได้รับสุทธิจากการจำหน่ายกับมูลค่าตามบัญชีของสินทรัพย์ในส่วนของกำไรหรือขาดทุนในปีที่ตัดรายการอสังหาริมทรัพย์เพื่อการลงทุนออกจากบัญชี (ถ้ามี)
- 1.6.15 ที่ดิน อาคาร และอุปกรณ์ และค่าเสื่อมราคา
- ที่ดินแสดงมูลค่าตามราคาทุน อาคารชุดสำนักงาน และอุปกรณ์แสดงมูลค่าตามราคาทุน/ราคาใหม่ที่ใหม่หักค่าเสื่อมราคาสะสม และค่าเผื่อการด้อยค่าของสินทรัพย์ (ถ้ามี)
- บริษัทฯ และบริษัทย่อยบันทึกมูลค่าเริ่มแรกของอาคารชุดสำนักงานในราคาทุน ณ วันที่ได้สินทรัพย์มา หลังจากนั้นบริษัทฯ และบริษัทย่อยจัดให้มีการประเมินราคาอาคารชุดสำนักงานโดยผู้ประเมินราคาอิสระและบันทึกสินทรัพย์ดังกล่าวในราคาใหม่ที่ใหม่ทั้งนี้บริษัทฯ และบริษัทย่อยจัดให้มีการประเมินราคาสินทรัพย์ดังกล่าวเป็นครั้งคราวเพื่อมิให้ราคาตามบัญชี ณ วันสิ้นรอบระยะเวลารายงานแตกต่างจากมูลค่ายุติธรรมอย่างมีสาระสำคัญ

บริษัทและบริษัทย่อยบันทึกส่วนต่างซึ่งเกิดจากการตีราคาสินทรัพย์ดังต่อไปนี้

- บริษัทและบริษัทย่อยบันทึกราคาตามบัญชีของสินทรัพย์ที่เพิ่มขึ้นจากการตีราคาใหม่ในกำไรขาดทุนเบ็ดเสร็จอื่นและรับรู้จำนวนสะสมในบัญชี “ส่วนเกินทุนจากการตีราคาสินทรัพย์” ในส่วนของเจ้าของ อย่างไรก็ตาม หากสินทรัพย์นั้นเคยมีการตีราคาลดลงโดยที่บริษัทและบริษัทย่อยได้เคยรับรู้ราคาที่ลดลงในส่วนของกำไรหรือขาดทุนแล้ว ส่วนที่เพิ่มจากการตีราคาใหม่นี้จะถูกรับรู้เป็นรายได้ไม่เกินจำนวนที่เคยลดลงซึ่งรับรู้เป็นค่าใช้จ่ายปีก่อนแล้ว
- บริษัทและบริษัทย่อยรับรู้ราคาตามบัญชีของสินทรัพย์ที่ลดลงจากการตีราคาใหม่ในส่วนของกำไรหรือขาดทุน อย่างไรก็ตาม หากสินทรัพย์นั้นเคยมีการตีราคาเพิ่มขึ้นและยังมียอดคงค้างของบัญชี “ส่วนเกินทุนจากการตีราคาสินทรัพย์” อยู่ในส่วนของเจ้าของ ส่วนที่ลดลงจากการตีราคาใหม่จะถูกรับรู้ในกำไรขาดทุนเบ็ดเสร็จอื่นในจำนวนที่ไม่เกินยอดคงเหลือของบัญชี “ส่วนเกินทุนจากการตีราคาสินทรัพย์”

ส่วนเกินทุนจากการตีราคาสินทรัพย์จะทยอยตัดจำหน่ายโดยใช้วิธีเส้นตรงตามอายุการใช้งานที่เหลืออยู่ของสินทรัพย์นั้น และบันทึกโอนไปยังกำไรสะสมโดยตรง โดยจำนวนของส่วนเกินทุนที่โอนไปยังกำไรสะสมจะเท่ากับผลต่างระหว่างค่าเสื่อมราคาที่ยังค้างจากมูลค่าตามบัญชีของสินทรัพย์ที่ตีราคาใหม่กับค่าเสื่อมราคาที่ยังค้างจากมูลค่าเดิมของสินทรัพย์นั้น ส่วนเกินทุนจากการตีราคาสินทรัพย์ดังกล่าวไม่สามารถนำมาหักกับขาดทุนสะสมและไม่สามารถจ่ายเป็นเงินปันผลได้

ค่าเสื่อมราคาของอาคารชุดสำนักงาน และอุปกรณ์คำนวณจากราคาทุนหรือราคาที่ตีใหม่ โดยวิธีเส้นตรง (ยกเว้นการคิดค่าเสื่อมราคาของอุปกรณ์คอมพิวเตอร์ และอุปกรณ์สื่อสารคำนวณตามอายุการให้ประโยชน์โดยประมาณ 3 ปี โดยวิธีผลรวมจำนวนปีที่ใช้งาน) ตามอายุการให้ประโยชน์โดยประมาณดังนี้

อาคารและห้องชุดสำนักงาน	-	20	ปี
ส่วนปรับปรุงสำนักงาน	-	5, 20	ปี
เครื่องตกแต่งติดตั้งและอุปกรณ์	-	3, 5	ปี
ยานพาหนะ	-	5, 6	ปี

บริษัทและบริษัทย่อยบันทึกค่าเสื่อมราคาที่ยังค้างได้ข้างต้น ดังต่อไปนี้

- ค่าเสื่อมราคาของส่วนที่คำนวณจากราคาทุนรวมอยู่ในการคำนวณผลการดำเนินงาน
- ค่าเสื่อมราคาของส่วนที่ตีราคาเพิ่มรวมอยู่ในการคำนวณผลการดำเนินงาน

ไม่มีการคิดค่าเสื่อมราคาสำหรับที่ดินและสินทรัพย์ระหว่างติดตั้ง

บริษัทและบริษัทย่อยตัดรายการที่ดิน อาคาร และอุปกรณ์ออกจากบัญชี เมื่อจำหน่ายสินทรัพย์หรือคาดว่าจะไม่ได้รับประโยชน์เชิงเศรษฐกิจในอนาคตจากการใช้หรือการจำหน่ายสินทรัพย์ รายการผลกำไรหรือขาดทุนจากการจำหน่ายสินทรัพย์จะรับรู้ในส่วนของกำไรหรือขาดทุนเมื่อบริษัทและบริษัทย่อยตัดรายการสินทรัพย์นั้นออกจากบัญชี

1.6.16 สินทรัพย์ไม่มีตัวตน

บริษัทและบริษัทย่อยบันทึกต้นทุนเริ่มแรกของสินทรัพย์ไม่มีตัวตนตามราคาทุน ภายหลังจากการรับรู้รายการเริ่มแรกสินทรัพย์ไม่มีตัวตนแสดงมูลค่าตามราคาทุนหักค่าตัดจำหน่ายสะสม และค่าเผื่อการด้อยค่าสะสม (ถ้ามี) ของสินทรัพย์นั้น

บริษัทและบริษัทย่อยตัดจำหน่ายสินทรัพย์ไม่มีตัวตนที่มีอายุการให้ประโยชน์จำกัดอย่างมีระบบตลอดอายุการให้ประโยชน์เชิงเศรษฐกิจของสินทรัพย์นั้น และจะประเมินการด้อยค่าของสินทรัพย์ดังกล่าวเมื่อมีข้อบ่งชี้ว่าสินทรัพย์นั้นเกิดการด้อยค่า บริษัทและบริษัทย่อยจะทบทวนระยะเวลาการตัดจำหน่ายและวิธีการตัดจำหน่ายของสินทรัพย์ไม่มีตัวตนดังกล่าวทุกสิ้นปีเป็นอย่างน้อย ค่าตัดจำหน่ายรับรู้เป็นค่าใช้จ่ายในส่วนของกำไรหรือขาดทุน

สินทรัพย์ไม่มีตัวตนที่มีอายุการให้ประโยชน์จำกัดของบริษัทและบริษัทย่อย ได้แก่ ใช้จ่ายค่าสิทธิเพื่อใช้ประโยชน์ในระบบคอมพิวเตอร์ ซึ่งบริษัทและบริษัทย่อยตัดบัญชีเป็นค่าใช้จ่ายตามอายุการให้ประโยชน์โดยประมาณ ดังนี้

กรณีสัญญาการใช้สิทธิระบุจำนวนปีการใช้	-	ตามอายุของสัญญาใช้สิทธิโดยวิธีเส้นตรง
กรณีสัญญาการใช้สิทธิไม่ระบุจำนวนปีการใช้	-	5 ปี โดยวิธีเส้นตรง
กรณีไม่มีสัญญาการใช้สิทธิ	-	3 ปี โดยวิธีผลรวมจำนวนปีที่ใช้งาน

1.6.17 ภาษีเงินได้

ภาษีเงินได้ประกอบด้วยภาษีเงินได้ปัจจุบันและภาษีเงินได้รอการตัดบัญชี

ภาษีเงินได้ปัจจุบัน

บริษัทและบริษัทย่อยบันทึกภาษีเงินได้ปัจจุบันตามจำนวนที่คาดว่าจะจ่ายให้กับหน่วยงานจัดเก็บภาษีของภาครัฐ โดยคำนวณจากกำไรทางภาษีตามหลักเกณฑ์ที่กำหนดในกฎหมายภาษีอากร

ภาษีเงินได้รอการตัดบัญชี

สินทรัพย์/หนี้สินภาษีเงินได้รอการตัดบัญชีจะคำนวณขึ้นจากผลแตกต่างชั่วคราว ณ วันสิ้นรอบระยะเวลารายงาน ระหว่างฐานภาษีของสินทรัพย์หรือหนี้สินกับราคาตามบัญชีของสินทรัพย์หรือหนี้สินนั้น ซึ่งจะรับรู้เป็นรายได้ภาษีหรือตัดบัญชีเป็นค่าใช้จ่ายภาษีเมื่อรายได้สามารถรับรู้เป็นรายได้หรือค่าใช้จ่ายที่บันทึกไว้เกิดขึ้นจริงและถือหักเป็นค่าใช้จ่ายได้แล้วในการคำนวณภาษีเงินได้ตามกฎหมายภาษีอากร

บริษัทและบริษัทย่อยรับรู้ผลแตกต่างชั่วคราวที่ต้องหักภาษีเป็นสินทรัพย์ภาษีเงินได้รอการตัดบัญชีหากมีความเป็นไปได้ค่อนข้างแน่นอนว่าบริษัทและบริษัทย่อยจะมีกำไรทางภาษีจากการดำเนินงานในอนาคตเพียงพอที่จะนำสินทรัพย์ภาษีเงินได้รอการตัดบัญชีนี้นั้นมาใช้ประโยชน์ได้ บริษัทและบริษัทย่อยรับรู้ผลแตกต่างชั่วคราวที่ต้องเสียภาษีทุกรายการเป็นหนี้สินภาษีเงินได้

บริษัทและบริษัทย่อยจะบันทึกภาษีเงินได้รอการตัดบัญชีโดยตรงไปยังส่วนของเจ้าของหากภาษีที่เกิดขึ้นเกี่ยวข้องกับรายการที่บันทึกโดยตรงไปยังส่วนของเจ้าของ

บริษัทและบริษัทย่อยจะทบทวนมูลค่าตามบัญชีของสินทรัพย์ภาษีเงินได้รอการตัดบัญชี ณ วันสิ้นรอบระยะเวลารายงาน และจะทำการปรับลดมูลค่าตามบัญชีดังกล่าวเมื่อมีความเป็นไปได้ค่อนข้างแน่นอนว่าบริษัทและบริษัทย่อยจะไม่มีการนำสินทรัพย์ภาษีเงินได้รอการตัดบัญชีนี้นั้นมาใช้ประโยชน์ทั้งหมดหรือบางส่วนมาใช้ประโยชน์

1.6.18 การด้อยค่าของสินทรัพย์

ทุกวันสิ้นรอบระยะเวลารายงาน บริษัทและบริษัทย่อยจะทำการประเมินว่ามีข้อบ่งชี้ซึ่งแสดงว่าสินทรัพย์ของบริษัทและบริษัทย่อยด้อยค่าลงหรือไม่ หากมีข้อบ่งชี้ของการด้อยค่า หรือเมื่อต้องทำการประเมินการด้อยค่าของสินทรัพย์เป็นรายปี บริษัทและบริษัทย่อยจะทำการประมาณมูลค่าที่คาดว่าจะได้รับคืนของสินทรัพย์ ทั้งนี้ มูลค่าที่คาดว่าจะได้รับคืนของสินทรัพย์ หมายถึง มูลค่ายุติธรรมหักต้นทุนในการขายของสินทรัพย์หรือมูลค่าจากการใช้สินทรัพย์แล้วแต่ราคาใดจะสูงกว่า และหากพบว่าราคาตามบัญชีของสินทรัพย์นั้นมีมูลค่าสูงกว่ามูลค่าที่คาดว่าจะได้รับคืน แสดงว่าสินทรัพย์ดังกล่าวเกิดการด้อยค่า บริษัทและบริษัทย่อยจะลดมูลค่าของสินทรัพย์ลงให้เท่ากับมูลค่าที่คาดว่าจะได้รับคืน

บริษัทและบริษัทย่อยจะรับรู้รายการขาดทุนจากการด้อยค่าในส่วนของกำไรหรือขาดทุน ยกเว้นในกรณีสินทรัพย์ซึ่งใช้วิธีการตีราคาใหม่ และได้บันทึกส่วนเกินทุนจากการตีราคาใหม่ไว้ในส่วนของเจ้าของ ขาดทุนจากการด้อยค่าจะรับรู้ในส่วนของเจ้าของไม่เกินไปกว่าส่วนเกินทุนจากการตีราคาสินทรัพย์ที่เคยบันทึกไว้

1.6.19 การตัดรายการสินทรัพย์ทางการเงินและหนี้สินทางการเงิน

สินทรัพย์ทางการเงินจะถูกตัดรายการออกจากบัญชีเมื่อสิทธิตามสัญญาที่จะได้รับกระแสเงินสดจากสินทรัพย์ทางการเงินดังกล่าวได้หมดไปหรือบริษัทและบริษัทย่อยได้โอนความเสี่ยงและผลตอบแทนของเจ้าของที่มีสาระสำคัญทั้งหมดในสินทรัพย์ทางการเงินนั้น ถ้าบริษัทและบริษัทย่อยไม่ได้โอนหรือไม่ได้คงไว้ซึ่งความเสี่ยงและผลตอบแทนของเจ้าของที่มีสาระสำคัญทั้งหมดของสินทรัพย์ทางการเงินนั้น และบริษัทและบริษัทย่อยยังคงมีอำนาจควบคุม บริษัทและบริษัทย่อยจะบันทึกรายการสินทรัพย์ทางการเงินนั้นต่อไปตามขอบเขตของความเสี่ยงที่เกี่ยวข้องต่อเนื่องกับสินทรัพย์ทางการเงิน หนี้สินทางการเงินจะถูกตัดรายการออกจากบัญชี เมื่อหนี้สินทางการเงินนั้นสิ้นสุดลง เช่น เมื่อภาระผูกพันที่ระบุในสัญญาได้สิ้นสุด ยกเลิก หรือครบกำหนด

1. 6.20 เงินตราต่างประเทศ

บริษัทฯ แสดงงบการเงินรวมและงบการเงินเฉพาะกิจการเป็นสกุลเงินบาท ซึ่งเป็นสกุลเงินที่ใช้ในการดำเนินงานของบริษัทฯ รายการต่างๆ ของแต่ละกิจการที่รวมอยู่ในงบการเงินรวมวัดมูลค่าด้วยสกุลเงินที่ใช้ในการดำเนินงานของแต่ละกิจการนั้น รายการที่เป็นเงินตราต่างประเทศแปลงค่าเป็นเงินบาทโดยใช้อัตราแลกเปลี่ยน ณ วันที่เกิดรายการ สินทรัพย์และหนี้สินที่เป็นตัวเงินซึ่งอยู่ในสกุลเงินตราต่างประเทศแปลงค่าเป็นเงินบาทโดยใช้อัตราแลกเปลี่ยนอ้างอิงตามประกาศของธนาคารแห่งประเทศไทย ณ วันสิ้นรอบระยะเวลารายงาน

กำไรหรือขาดทุนที่เกิดจากการเปลี่ยนแปลงอัตราแลกเปลี่ยนรวมอยู่ในการคำนวณผลการดำเนินงาน

1. 6.21 ผลประโยชน์พนักงาน

ผลประโยชน์ระยะสั้นของพนักงาน

บริษัทฯ และบริษัทย่อยรับรู้ เงินเดือน ค่าจ้าง โบนัส และเงินสมทบกองทุนประกันสังคมเป็นค่าใช้จ่ายเมื่อเกิดรายการ

ส่วนหนึ่งของค่าใช้จ่ายโบนัสของบริษัทฯ และบริษัทย่อยเป็นโบนัสประจำปีซึ่งถือเป็นผลตอบแทนการปฏิบัติงานประจำปีของพนักงานที่จ่ายชำระด้วยเงินสดโดยอ้างอิงจากราคาหุ้นของบริษัทฯ บริษัทฯ และบริษัทย่อยบันทึกค่าใช้จ่ายและโบนัสค้างจ่ายส่วนนี้เมื่อพนักงานได้รับสิทธิเนื่องจากถือว่าได้รับบริการจากพนักงานแล้ว บริษัทฯ และบริษัทย่อยบันทึกค่าใช้จ่ายดังกล่าวโดยใช้ราคาหุ้นถัวเฉลี่ยรายวันตั้งแต่วันที่ให้สิทธิจนถึงวันสิ้นรอบระยะเวลาที่รายงานเป็นเกณฑ์และจะรับรู้ค่าใช้จ่ายที่เพิ่มขึ้นหรือลดลงตามการเปลี่ยนแปลงของราคาหุ้นเพื่อสะท้อนมูลค่ายุติธรรมของหนี้สินโบนัสค้างจ่าย ณ วันสิ้นรอบระยะเวลาที่รายงานแต่ละปี จนกว่าบริษัทฯ และบริษัทย่อยจะจ่ายชำระโบนัสค้างจ่ายเสร็จสิ้น

ผลประโยชน์หลังออกจากงานของพนักงานและผลประโยชน์ระยะยาวอื่นของพนักงาน**โครงการสมทบเงิน**

บริษัทฯ และบริษัทย่อยและพนักงานได้ร่วมกันจัดตั้งกองทุนสำรองเลี้ยงชีพ ซึ่งประกอบด้วยเงินที่พนักงานจ่ายสะสมและเงินที่บริษัทฯ และบริษัทย่อยจ่ายสมทบให้เป็นรายเดือน สินทรัพย์ของกองทุนสำรองเลี้ยงชีพได้แยกออกจากสินทรัพย์ของบริษัทฯ และบริษัทย่อย เงินที่บริษัทฯ และบริษัทย่อยจ่ายสมทบกองทุนสำรองเลี้ยงชีพบันทึกเป็นค่าใช้จ่ายในปีที่เกิดรายการ

โครงการผลประโยชน์หลังออกจากงานและผลประโยชน์ระยะยาวอื่นของพนักงาน

บริษัทฯ และบริษัทย่อยมีภาระสำหรับเงินชดเชยที่ต้องจ่ายให้แก่พนักงานเมื่อออกจากงานตามกฎหมายแรงงานและตามโครงการผลตอบแทนพนักงานอื่นๆ ซึ่งบริษัทฯ และบริษัทย่อยถือว่าเงินชดเชยดังกล่าวเป็นโครงการผลประโยชน์หลังออกจากงานสำหรับพนักงาน นอกจากนี้ บริษัทฯ และบริษัทย่อยจัดให้มีโครงการผลประโยชน์ระยะยาวอื่น ของพนักงาน ได้แก่ โครงการเงินรางวัลการปฏิบัติงานครบกำหนดเวลา

บริษัทฯ และบริษัทย่อยคำนวณหนี้สินตามโครงการผลประโยชน์หลังออกจากงานของพนักงาน ซึ่งการประเมินภาระผูกพันดังกล่าวเป็นไปตามหลักคณิตศาสตร์ประกันภัย

ผลกำไรหรือขาดทุนจากการประมาณการตามหลักคณิตศาสตร์ประกันภัยสำหรับโครงการผลประโยชน์หลังออกจากงานของพนักงานจะรับรู้ทันทีในกำไรหรือขาดทุนเบ็ดเสร็จอื่น

ผลกำไรหรือขาดทุนจากการประมาณการตามหลักคณิตศาสตร์ประกันภัยสำหรับโครงการผลประโยชน์ระยะยาวอื่นของพนักงานจะรับรู้ทันทีในกำไรหรือขาดทุน

1.6.22 รายได้รอดัตบัญญัติสำหรับคะแนนสะสมแลกเปลี่ยนรางวัล

ภาระผูกพันจากการให้คะแนนสะสมเพื่อแลกซื้อสินค้าหรือบริการในอนาคตมีการรับรู้และวัดมูลค่ายุติธรรมของสิ่งตอบแทนที่ได้รับหรือคาดว่าจะรับตามคะแนนสะสมทั้งหมดที่คาดว่าจะมีการใช้สิทธิคุณด้วยมูลค่ายุติธรรมโดยประมาณต่อหน่วยคะแนน ซึ่งอ้างอิงจากมูลค่ายุติธรรมของรางวัลที่ให้ลูกค้ามาใช้สิทธิแลก

ภาวะผูกพันดังกล่าวจะรับรู้เป็น “รายได้รอดตัดบัญชีสำหรับคะแนนสะสมของรางวัล” และทยอยรับรู้ในงบกำไรขาดทุนภายใต้รายการ “รายได้ค่าธรรมเนียมและบริการ” เมื่อลูกค้ามาใช้สิทธิ

1. 6.23 ประเมินการหนี้สิน

บริษัทและบริษัทย่อยจะบันทึกประมาณการหนี้สินไว้ในบัญชีเมื่อภาวะผูกพันซึ่งเป็นผลมาจากเหตุการณ์ในอดีตได้เกิดขึ้นแล้ว ความเป็นไปได้ค่อนข้างแน่นอนว่าบริษัทและบริษัทย่อยจะเสียทรัพยากรเชิงเศรษฐกิจไปเพื่อปลดเปลื้องภาวะผูกพันนั้น และบริษัทและบริษัทย่อยสามารถประมาณมูลค่าภาวะผูกพันนั้นได้อย่างน่าเชื่อถือ

1.6.24 ตราสารอนุพันธ์และการบัญชีป้องกันความเสี่ยง

การบันทึกตราสารอนุพันธ์และการบัญชีป้องกันความเสี่ยงอ้างอิงตามหลักการของการบันทึกบัญชีสำหรับตราสารอนุพันธ์และการบัญชีป้องกันความเสี่ยงตามมาตรฐานการบัญชีระหว่างประเทศฉบับที่ 39 เรื่อง การรับรู้และการวัดมูลค่าตราสารทางการเงิน (IAS 39 “Financial Instruments: Recognition and Measurement”)

ก) บริษัทย่อยที่ประกอบธุรกิจการธนาคารบันทึกตราสารอนุพันธ์เพื่อวัดมูลค่ายุติธรรม บริษัทย่อยรับรู้กำไร (ขาดทุน) จากการเปลี่ยนแปลงมูลค่ายุติธรรมของตราสารอนุพันธ์ในส่วนของกำไรหรือขาดทุน มูลค่ายุติธรรมของตราสารอนุพันธ์คำนวณตามราคาตลาด หรือตามหลักเกณฑ์การประเมินมูลค่าที่เป็นที่ยอมรับทั่วไป กรณีที่ไม่มีราคาตลาด

ข) บริษัทย่อยที่ประกอบธุรกิจหลักทรัพย์รับรู้กำไร (ขาดทุน) จากการเปลี่ยนแปลงมูลค่ายุติธรรมของสัญญาซื้อขายล่วงหน้า ซึ่งมีไว้เพื่อค้าในส่วนของกำไรหรือขาดทุน มูลค่ายุติธรรมของสัญญาซื้อขายล่วงหน้าคำนวณจากราคาที่ใช้ชำระราคา ณ สิ้นวันทำการของบริษัท ตลาดอนุพันธ์ (ประเทศไทย) จำกัด (มหาชน)

1. 6.25 การวัดมูลค่ายุติธรรม

มูลค่ายุติธรรม หมายถึง ราคาที่คาดว่าจะได้รับจากการขายสินทรัพย์หรือเป็นราคาที่จะต้องจ่ายเพื่อโอนหนี้สินให้ผู้อื่นโดยรายการดังกล่าวเป็นรายการที่เกิดขึ้นในสภาพปกติระหว่างผู้ซื้อและผู้ขาย (ผู้ร่วมในตลาด) ณ วันที่วัดมูลค่า บริษัทและบริษัทย่อยใช้ราคาเสนอซื้อขายในตลาดที่มีสภาพคล่องในการวัดมูลค่ายุติธรรมของสินทรัพย์และหนี้สินซึ่งมาตามฐานการรายงานทางการเงินที่เกี่ยวข้องกำหนดให้ต้องวัดมูลค่าด้วยมูลค่ายุติธรรม ยกเว้นในกรณีที่ไม่มีตลาดที่มีสภาพคล่องสำหรับสินทรัพย์หรือหนี้สินที่มีลักษณะเดียวกันหรือไม่สามารถหาราคาเสนอซื้อขายในตลาดที่มีสภาพคล่องได้ บริษัทและบริษัทย่อยจะประมาณมูลค่ายุติธรรมโดยใช้เทคนิคการประเมินมูลค่าที่เหมาะสมกับแต่ละสถานการณ์ และพยายามใช้ข้อมูลที่สามารถสังเกตได้ที่เกี่ยวข้องกับสินทรัพย์หรือหนี้สินที่จะวัดมูลค่ายุติธรรมนั้นให้มากที่สุด

ลำดับชั้นของมูลค่ายุติธรรมที่ใช้วัดมูลค่าและเปิดเผยมูลค่ายุติธรรมของสินทรัพย์และหนี้สินใน งบการเงินแบ่งออกเป็นสามระดับตามประเภทของข้อมูลนำมาใช้ในการวัดมูลค่ายุติธรรม ดังนี้

ระดับ 1 ใช้ข้อมูลราคาเสนอซื้อขายของสินทรัพย์หรือหนี้สินอย่างเดียวกันในตลาดที่มีสภาพคล่อง

ระดับ 2 ใช้ข้อมูลอื่นที่สามารถสังเกตได้ของสินทรัพย์หรือหนี้สิน ไม่ว่าจะเป็นข้อมูลทางตรงหรือทางอ้อม

ระดับ 3 ใช้ข้อมูลที่ไม่สามารถสังเกตได้ เช่น ข้อมูลเกี่ยวกับกระแสเงินในอนาคตที่กิจการประมาณขึ้น

ทุกวันสิ้นรอบระยะเวลารายงาน บริษัทและบริษัทย่อยจะประเมินความจำเป็นในการโอนรายการระหว่างลำดับชั้นของมูลค่ายุติธรรมสำหรับสินทรัพย์และหนี้สินที่ถืออยู่ ณ วันสิ้นรอบระยะเวลารายงานที่มีการวัดมูลค่ายุติธรรมแบบเกิดขึ้นประจำ

1.6.26 เครื่องมือทางการเงิน

ก) นโยบายการบริหารความเสี่ยง

เครื่องมือทางการเงินที่สำคัญของบริษัทและบริษัทย่อย ตามที่นิยามอยู่ในมาตรฐานการบัญชีฉบับที่ 107 เรื่อง “การแสดงผลรายการและการเปิดเผยข้อมูลสำหรับเครื่องมือทางการเงิน” ประกอบด้วยเงินสด รายการระหว่างธนาคารและตลาดเงิน (สินทรัพย์) สินทรัพย์ตราสารอนุพันธ์ เงินลงทุน ลูกหนี้ธุรกิจหลักทรัพย์และสัญญาซื้อขายล่วงหน้า ลูกหนี้สำนักหักบัญชี เงินให้สินเชื่อแก่ลูกหนี้และดอกเบี้ยค้างรับ เงินรับฝาก รายการระหว่างธนาคารและตลาดเงิน (หนี้สิน) หนี้สินจ่ายคืนเมื่อทวงถาม หนี้สินตราสารอนุพันธ์ ตราสารหนี้ที่ออกและเงินกู้ยืม เจ้าหนี้ธุรกิจหลักทรัพย์และสัญญาซื้อ

ขายล่วงหน้า และเจ้าหนี้สำนักหักบัญชี บริษัทฯและบริษัทย่อยมีความเสี่ยงที่เกี่ยวข้องกับเครื่องมือทางการเงินดังกล่าว และมีนโยบายในการบริหารความเสี่ยงตามที่กล่าวไว้ในหมายเหตุประกอบงบการเงินข้อ 3.38

ข) มูลค่ายุติธรรมของเครื่องมือทางการเงิน

ในการประเมินมูลค่ายุติธรรมของเครื่องมือทางการเงินนั้นมูลค่ายุติธรรมจะถูกหักด้วยค่าเผื่อนี้ซึ่งจะสูงตามความเสี่ยงที่เกี่ยวข้อง สำหรับเครื่องมือทางการเงินที่มีระยะเวลาเฉลี่ยถ่วงน้ำหนัก (Duration) น้อยกว่าหรือเท่ากับ 1 ปี มูลค่าตามบัญชีจะสามารถแสดงถึงมูลค่ายุติธรรมได้อย่างน่าเชื่อถือ สำหรับเครื่องมือทางการเงินที่มีระยะเวลาเฉลี่ยถ่วงน้ำหนักมากกว่า 1 ปีที่มีราคาซื้อขายในตลาดจะใช้ราคาซื้อขายในตลาดเป็นตัวประมาณมูลค่ายุติธรรมที่ดีที่สุด ส่วนกรณีที่ไม่มีการซื้อขายในตลาดจะใช้มูลค่าปัจจุบันของกระแสเงินสดคิดลดโดยใช้อัตราดอกเบี้ยในตลาดที่ใช้กันอยู่ในปัจจุบันสำหรับตราสารที่มีลักษณะสัญญาคล้ายคลึงกันในการประมาณมูลค่ายุติธรรม

บริษัทฯและบริษัทย่อยได้มีการประมาณการมูลค่ายุติธรรมของเครื่องมือทางการเงินตามหลักเกณฑ์ดังนี้

- สินทรัพย์และหนี้สินทางการเงินที่จะครบกำหนดในระยะเวลาอันสั้นหรือมีอัตราดอกเบี้ยใกล้เคียงกับอัตราดอกเบี้ยในตลาด ได้แก่ เงินสด รายการระหว่างธนาคารและตลาดเงิน (สินทรัพย์) ลูกหนี้ธุรกิจหลักทรัพย์และสัญญาซื้อขายล่วงหน้า ลูกหนี้สำนักหักบัญชีเงินรับฝาก รายการระหว่างธนาคารและตลาดเงิน (หนี้สิน) หนี้สินจ่ายคืนเมื่อทวงถาม เจ้าหนี้ธุรกิจหลักทรัพย์และสัญญาซื้อขายล่วงหน้า และเจ้าหนี้สำนักหักบัญชีแสดงมูลค่ายุติธรรมโดยประมาณตามมูลค่าตามบัญชีที่แสดงในงบแสดงฐานะการเงิน
- เงินลงทุนในตราสารหนี้ แสดงมูลค่ายุติธรรมตามราคาตลาด หรือคำนวณโดยใช้อัตราผลตอบแทนที่ประกาศโดยสมาคมตลาดตราสารหนี้ไทย
- เงินลงทุนในตราสารทุน แสดงมูลค่ายุติธรรมตามราคาตลาด กรณีที่เป็นเงินลงทุนใน ตราสารทุนที่ไม่อยู่ในความต้องการของตลาด คำนวณโดยใช้เทคนิคการคิดลดกระแสเงินสดในอนาคต ตามความเหมาะสมและ/หรือเทียบเคียงกับข้อมูลของบริษัทอื่นที่มีลักษณะใกล้เคียงกัน
- เงินให้สินเชื่อแก่ลูกหนี้และดอกเบี้ยค้างรับ ยกเว้นลูกหนี้ตามสัญญาเช่าซื้อและเงินให้สินเชื่อรายย่อยอื่น แสดงมูลค่ายุติธรรมโดยประมาณจากยอดเงินให้สินเชื่อแก่ลูกหนี้และดอกเบี้ยค้างรับตามจำนวนเงินที่แสดงในงบการเงินหักค่าเผื่อนี้ซึ่งจะสูง เนื่องจากเงินให้สินเชื่อแก่ลูกหนี้ส่วนใหญ่มีอัตราดอกเบี้ยลอยตัว สำหรับลูกหนี้ตามสัญญาเช่าซื้อและเงินให้สินเชื่อรายย่อยอื่น แสดงมูลค่ายุติธรรมโดยการคำนวณมูลค่าปัจจุบันของกระแสเงินสดที่คาดว่าจะได้รับในอนาคตตามสัญญาคิดลดด้วยอัตราดอกเบี้ยสำหรับการปล่อยสินเชื่อรายใหม่ในปัจจุบัน
- ตราสารหนี้ที่ออกและเงินกู้ยืม แสดงมูลค่ายุติธรรมโดยการคำนวณมูลค่าปัจจุบันของกระแสเงินสดจ่ายในอนาคตคิดลดด้วยอัตราดอกเบี้ยโดยประมาณในตลาดปัจจุบันสำหรับเงินกู้ยืมที่มีเงื่อนไขใกล้เคียงกัน
- ตราสารอนุพันธ์ แสดงมูลค่ายุติธรรมซึ่งคำนวณโดยใช้เทคนิคการคิดลดกระแสเงินสดในอนาคตและแบบจำลองตามทฤษฎีในการประเมินมูลค่า ซึ่งข้อมูลที่น่ามาใช้ในการประเมินมูลค่าส่วนใหญ่เป็นข้อมูลที่สามารถสังเกตได้ในตลาดที่เกี่ยวข้อง เช่น อัตราแลกเปลี่ยนทันที อัตราแลกเปลี่ยนล่วงหน้าของเงินตราต่างประเทศ และเส้นอัตราผลตอบแทนของอัตราดอกเบี้ย เป็นต้น บริษัทย่อยได้คำนึงถึงผลกระทบของความเสี่ยงด้านเครดิตของคู่สัญญาในการประมาณมูลค่ายุติธรรมของตราสารอนุพันธ์

1.6.27 การหักกลบสินทรัพย์ทางการเงินและหนี้สินทางการเงิน

สินทรัพย์ทางการเงินและหนี้สินทางการเงินจะนำมาหักกลบกันและแสดงจำนวนสุทธิในงบแสดงฐานะการเงินเมื่อมีสิทธิตามกฎหมายในการนำจำนวนที่รับรู้ไว้มาหักกลบกัน และตั้งใจที่จะจ่ายชำระจำนวนที่รับรู้ไว้ด้วยยอดสุทธิ หรือตั้งใจที่จะรับประโยชน์จากสินทรัพย์ในเวลาเดียวกับที่จ่ายชำระหนี้สิน

1.6.28 การใช้ดุลยพินิจและประมาณการทางบัญชีที่สำคัญ

ในการจัดทำงบการเงินตามมาตรฐานการรายงานทางการเงิน ฝ่ายบริหารจำเป็นต้องใช้ดุลยพินิจและการประมาณการในเรื่องที่มีความไม่แน่นอนเสมอ การใช้ดุลยพินิจและการประมาณการดังกล่าวนี้ส่งผลกระทบต่อจำนวนเงินที่แสดงในงบ

การเงินและต่อข้อมูลที่แสดงในหมายเหตุประกอบงบการเงิน ผลที่เกิดขึ้นจริงอาจแตกต่างไปจากจำนวนที่ประมาณการไว้ การใช้ดุลยพินิจและการประมาณการที่สำคัญ มีดังนี้

การรับรู้หรือการตัดรายการสินทรัพย์และหนี้สิน

ในการพิจารณาการรับรู้หรือการตัดรายการสินทรัพย์และหนี้สิน ฝ่ายบริหารต้องใช้ดุลยพินิจในการพิจารณาว่าบริษัทและบริษัทย่อยได้โอนหรือรับโอนความเสี่ยงและผลประโยชน์ในสินทรัพย์และหนี้สินดังกล่าวแล้วหรือไม่ โดยใช้ดุลยพินิจและข้อมูลที่ดีที่สุดที่รับรู้ได้ในสภาวะปัจจุบัน

ค่าเผื่อหนี้สงสัยจะสูญของเงินให้สินเชื่อแก่ลูกหนี้

ค่าเผื่อหนี้สงสัยจะสูญของเงินให้สินเชื่อแก่ลูกหนี้เกิดจากการปรับมูลค่าของเงินให้สินเชื่อแก่ลูกหนี้จากความเสี่ยงด้านเครดิตที่อาจเกิดขึ้น ฝ่ายบริหารได้ใช้ดุลยพินิจในการประมาณการผลขาดทุนที่คาดว่าจะเกิดขึ้นจากเงินให้สินเชื่อเมื่อลูกหนี้มีปัญหาในการชำระหนี้เงินต้นและ/หรือดอกเบี้ย โดยใช้การวิเคราะห์สถานะของลูกหนี้รายตัว ความน่าจะเป็นของการผิดนัดชำระหนี้ และการใช้ประมาณการจากข้อมูลสถิติในอดีต การเปลี่ยนแปลงมูลค่าของหลักประกันและสภาวะเศรษฐกิจ ซึ่งสอดคล้องกับหลักเกณฑ์ของธนาคารแห่งประเทศไทย ทั้งนี้การใช้ประมาณการและข้อสมมติฐานที่แตกต่างกันอาจมีผลต่อจำนวนค่าเผื่อหนี้สงสัยจะสูญ ดังนั้นการปรับปรุงค่าเผื่อหนี้สงสัยจะสูญอาจเกิดขึ้นได้ในอนาคต

มูลค่ายุติธรรมของเครื่องมือทางการเงิน

ในการประเมินมูลค่ายุติธรรมของเครื่องมือทางการเงินที่บันทึกในงบแสดงฐานะการเงินที่ไม่มีการซื้อขายในตลาดและไม่สามารถหาค่าได้ในตลาดซื้อขายคล่อง ฝ่ายบริหารต้องใช้ดุลยพินิจในการประเมินมูลค่ายุติธรรมของเครื่องมือทางการเงินดังกล่าว โดยใช้เทคนิคและแบบจำลองการประเมินมูลค่า ซึ่งตัวแปรที่ใช้ในแบบจำลองได้มาจากการเทียบเคียงกับตัวแปรที่มีอยู่ในตลาด โดยคำนึงถึงความเสี่ยงด้านเครดิต สภาพคล่อง ข้อมูลความสัมพันธ์ และการเปลี่ยนแปลงของมูลค่าของเครื่องมือทางการเงินในระยะยาว การเปลี่ยนแปลงของสมมติฐานที่เกี่ยวข้องกับตัวแปรที่ใช้ในการคำนวณอาจมีผลกระทบต่อมูลค่ายุติธรรมที่แสดงอยู่ในงบแสดงฐานะการเงิน และการเปิดเผยลำดับชั้นของมูลค่ายุติธรรม

ค่าเผื่อการด้อยค่าของเงินลงทุนในหลักทรัพย์

บริษัทและบริษัทย่อยจะตั้งค่าเผื่อการด้อยค่าของเงินลงทุนในหลักทรัพย์เผื่อขายและเงินลงทุนทั่วไป เมื่อมูลค่ายุติธรรมของเงินลงทุนดังกล่าวได้ลดลงอย่างมีสาระสำคัญและเป็นระยะเวลานาน หรือเมื่อมีข้อบ่งชี้ของการด้อยค่า การที่จะสรุปว่าเงินลงทุนดังกล่าวได้ลดลงอย่างมีสาระสำคัญและเป็นระยะเวลานานหรือไม่นั้นจำเป็นต้องใช้ดุลยพินิจของฝ่ายบริหาร

อสังหาริมทรัพย์เพื่อการลงทุน

บริษัทและบริษัทย่อยแสดงอสังหาริมทรัพย์เพื่อการลงทุนด้วยมูลค่ายุติธรรมซึ่งประเมินโดยผู้ประเมินราคาอิสระและรับรู้การเปลี่ยนแปลงมูลค่ายุติธรรมในส่วนของกำไรหรือขาดทุน ผู้ประเมินราคาอิสระประเมินมูลค่ายุติธรรมของอสังหาริมทรัพย์เพื่อการลงทุนโดยใช้วิธีพิจารณาจากรายได้ เนื่องจากไม่มีราคาในตลาดที่สามารถใช้เทียบเคียงได้ ข้อสมมติฐานที่สำคัญที่ใช้ในการประเมินมูลค่ายุติธรรมของอสังหาริมทรัพย์เพื่อการลงทุนได้อธิบายไว้ในหมายเหตุ 3.10

ที่ดิน อาคารและอุปกรณ์ และค่าเสื่อมราคา

ในการคำนวณค่าเสื่อมราคาของอาคารและอุปกรณ์ ฝ่ายบริหารจำเป็นต้องทำการประมาณอายุการให้ประโยชน์และมูลค่าคงเหลือเมื่อเลิกใช้งานของอาคารและอุปกรณ์ และต้องทบทวนอายุการให้ประโยชน์และมูลค่าคงเหลือใหม่หากมีการเปลี่ยนแปลงเกิดขึ้น

บริษัทและบริษัทย่อยแสดงมูลค่าของอาคารชุดสำนักงานด้วยราคาที่ตีใหม่ ซึ่งราคาที่ตีใหม่นี้ได้ประเมินโดยผู้ประเมินราคาอิสระ โดยใช้วิธีพิจารณาจากรายได้ ซึ่งการประเมินมูลค่าดังกล่าวต้องอาศัยข้อสมมติฐานและการประมาณการบางประการตามที่อธิบายไว้ในหมายเหตุ 3.11

นอกจากนี้ ฝ่ายบริหารจำเป็นต้องสอบทานการด้อยค่าของที่ดิน อาคารและอุปกรณ์ในแต่ละช่วงเวลา และบันทึกขาดทุนจากการด้อยค่าหากคาดว่ามูลค่าที่คาดว่าจะได้รับคืนต่ำกว่ามูลค่าตามบัญชีของสินทรัพย์นั้น ในการนี้ฝ่ายบริหารจำเป็นต้องใช้ดุลยพินิจที่เกี่ยวข้องกับการคาดการณ์รายได้และค่าใช้จ่ายในอนาคตซึ่งเกี่ยวเนื่องกับสินทรัพย์นั้น

สินทรัพย์ภาษีเงินได้รอการตัดบัญชี

บริษัทฯและบริษัทย่อยรับรู้สินทรัพย์ภาษีเงินได้รอการตัดบัญชีสำหรับผลแตกต่างชั่วคราวที่ใช้หักภาษีและขาดทุนทางภาษีที่ไม่ได้ใช้ เมื่อมีความเป็นไปได้ค่อนข้างแน่ว่าบริษัทฯและบริษัทย่อยจะมีกำไรทางภาษีในอนาคตเพียงพอที่จะใช้ประโยชน์จากผลแตกต่างชั่วคราวและขาดทุนนั้น ในกรณีฝ่ายบริหารจำเป็นต้องประมาณการว่าบริษัทฯและบริษัทย่อยควรรับรู้จำนวนสินทรัพย์ภาษีเงินได้รอการตัดบัญชีเป็นจำนวนเท่าใด โดยพิจารณาถึงจำนวนกำไรทางภาษีที่คาดว่าจะเกิดในอนาคตในแต่ละช่วงเวลา

ผลประโยชน์หลังออกจากงานของพนักงานตามโครงการผลประโยชน์และผลประโยชน์ระยะยาวอื่นของพนักงาน

หนี้สินตามโครงการผลประโยชน์หลังออกจากงานของพนักงานและหนี้สินตามโครงการผลประโยชน์ระยะยาวอื่นของพนักงานประมาณขึ้นตามหลักคณิตศาสตร์ประกันภัย ซึ่งต้องอาศัยข้อสมมติฐานต่างๆในการประมาณการนั้น เช่น อัตราคิดลด อัตราการขึ้นเงินเดือนในอนาคตต่ออัตราเงินเฟ้อ และอัตราการเปลี่ยนแปลงในจำนวนพนักงาน เป็นต้น

สัญญาเช่า

ในการพิจารณาประเภทของสัญญาเช่าว่าเป็นสัญญาเช่าดำเนินงานหรือสัญญาเช่าการเงินฝ่ายบริหารได้ใช้ดุลยพินิจในการประเมินเงื่อนไขและรายละเอียดของสัญญาเพื่อพิจารณาว่าบริษัทฯและบริษัทย่อยได้โอนหรือรับโอนความเสี่ยงและผลประโยชน์ในสินทรัพย์ที่ให้เช่าดังกล่าวแล้วหรือไม่

คดีฟ้องร้อง

บริษัทฯและบริษัทย่อยมีหนี้สินที่อาจเกิดขึ้นจากการถูกฟ้องร้องเรียกค่าเสียหาย ซึ่งฝ่ายบริหารได้ใช้ดุลยพินิจในการประเมินผลของคดีที่ถูกฟ้องร้องแล้ว และเชื่อมั่นว่าจะไม่มีความเสียหายเกิดขึ้น จึงไม่ได้บันทึกประมาณการหนี้สินดังกล่าว ณ วันสิ้นรอบระยะเวลารายงาน

การนำบริษัทย่อยมารวมหรือตัดออกในการจัดทำงบการเงินรวม

ในการจัดทำงบการเงินรวมของบริษัทฯ ฝ่ายบริหารต้องใช้ดุลยพินิจในการพิจารณาว่า บริษัทฯมีอำนาจในการควบคุมบริษัทย่อยที่นำมารวมเพื่อจัดทำงบการเงินรวมหรือไม่

2. ข้อมูลทั่วไป

2.1 ข้อมูลบริษัทฯ

บริษัท ทีเอสไอไฟแนนเชียลกรุ๊ป จำกัด (มหาชน) (“บริษัทฯ”) จัดตั้งขึ้นโดยมีวัตถุประสงค์เพื่อการลงทุน (Holding company) โดยมีฐานะเป็นบริษัทใหญ่ของกลุ่มทีเอสไอ ทีเอสไอตามที่ตั้งจดทะเบียนของบริษัทฯอยู่ที่ 48/49 อาคารทีเอสไอทาวเวอร์ ชั้น 21 ถนนสาทรเหนือ แขวงสีลม เขตบางรัก กรุงเทพมหานคร

2.2 ทุนเรือนหุ้น

หุ้นบุริมสิทธิมีสิทธิและประโยชน์เช่นเดียวกับหุ้นสามัญทุกประการ เว้นแต่ข้อกำหนดบางประการเกี่ยวกับ เงินปันผลและบุริมสิทธิอื่นๆตามที่ระบุไว้ในข้อบังคับของบริษัทฯ เช่น ผู้ถือหุ้นบุริมสิทธิจะได้รับเงินปันผลในแต่ละปีก่อนผู้ถือหุ้นสามัญในอัตราหุ้นละ 1 บาท และมีสิทธิในการรับเงินปันผลร่วมกับผู้ถือหุ้นสามัญด้วย แม้บริษัทฯมิได้จ่ายเงินปันผลให้แก่ผู้ถือหุ้นสามัญในปีใด บริษัทฯอาจจะจ่ายเงินปันผลให้แก่ผู้ถือหุ้นบุริมสิทธิตามอัตราที่กำหนดดังกล่าวก็ได้ ผู้ถือหุ้นบุริมสิทธิมีสิทธิในเงินปันผลเฉพาะในปีที่บริษัทฯประกาศจ่ายเท่านั้น และไม่มีสิทธิได้รับเงินปันผลย้อนหลังสำหรับปีที่บริษัทฯมิได้ประกาศจ่าย โดยตั้งแต่วันที่ 30 มิถุนายน 2552 ผู้ถือหุ้นบุริมสิทธิมีสิทธิเท่าเทียมผู้ถือหุ้นสามัญทุกประการ

2.3 สำรองตามกฎหมาย

ภายใต้บทบัญญัติของมาตรา 116 แห่งพระราชบัญญัติบริษัทมหาชนจำกัด พ.ศ. 2535 บริษัทฯจะต้องจัดสรรกำไรสุทธิประจำปีส่วนหนึ่งไว้เป็นทุนสำรองไม่น้อยกว่าร้อยละ 5 ของกำไรสุทธิประจำปีหักด้วยขาดทุนสะสมยกมา (ถ้ามี) จนกว่าทุนสำรองนี้จะมีจำนวนไม่น้อยกว่าร้อยละ 10 ของทุนจดทะเบียน สำรองตามกฎหมายดังกล่าวไม่สามารถนำไปจ่ายเป็นเงินปันผลได้ ในปัจจุบันบริษัทฯได้จัดสรรสำรองตามกฎหมายไว้ครบถ้วนแล้ว

2.4 ค่าตอบแทนกรรมการ

ค่าตอบแทนกรรมการนี้เป็นผลประโยชน์ที่จ่ายให้แก่กรรมการของบริษัทและบริษัทย่อยตามมาตรา 90 ของพระราชบัญญัติบริษัทมหาชนจำกัด โดยไม่รวมเงินเดือนและผลประโยชน์ที่เกี่ยวข้องที่จ่ายให้กับกรรมการซึ่งดำรงตำแหน่งเป็นผู้บริหารของบริษัทด้วย

2.5 รายการธุรกิจกับบุคคลหรือกิจการที่เกี่ยวข้องกัน

บุคคลหรือกิจการที่เกี่ยวข้องกันกับบริษัทฯ หมายถึง บุคคลหรือกิจการที่มีอำนาจควบคุมบริษัทฯ หรือถูกควบคุมโดยบริษัทฯ ไม่ว่าจะ เป็นโดยทางตรงหรือทางอ้อม หรืออยู่ภายใต้การควบคุมเดียวกันกับบริษัทฯ นอกจากนี้บุคคลหรือกิจการที่เกี่ยวข้องกันยังหมายรวมถึงบริษัทร่วมและบุคคลหรือกิจการที่มีสิทธิออกเสียง โดยทางตรงหรือทางอ้อม ซึ่งทำให้มีอิทธิพลอย่างเป็นสาระสำคัญกับบริษัทฯ ผู้บริหารสำคัญ กรรมการหรือพนักงานของบริษัทฯ ที่มีอำนาจในการวางแผนและควบคุมการดำเนินงานของบริษัทฯ

บริษัทฯ มีรายการธุรกิจที่สำคัญกับบุคคลหรือกิจการที่เกี่ยวข้องกัน รายการธุรกิจดังกล่าวเป็นไปตามเงื่อนไขทางการค้าและเกณฑ์ตามที่ตกลงร่วมกันระหว่างบริษัทฯ และบุคคลหรือกิจการที่เกี่ยวข้องกันซึ่งเทียบเคียงกับเงื่อนไขและราคาที่ใช้กับลูกค้ารายอื่น

3. ข้อมูลเพิ่มเติม

3.1 งบการเงินรวม

รายละเอียดของบริษัทย่อยซึ่งรวมในการจัดทำงบการเงินรวม ณ วันที่ 31 ธันวาคม 2560 และ 2559 มีดังนี้

ชื่อบริษัท	ลักษณะธุรกิจ	ประเทศ	(หน่วย: ร้อยละ)	
			อัตราร้อยละของการถือหุ้น โดยบริษัทฯ ณ วันที่ 31 ธันวาคม	
		จัดตั้งขึ้นใน	2560	2559
บริษัทย่อยที่บริษัทฯถือหุ้นโดยตรง				
ธนาคารทิสโก้ จำกัด (มหาชน)	ธนาคาร	ไทย	99.99	99.99
บริษัทหลักทรัพย์ ทิสโก้ จำกัด	ธุรกิจหลักทรัพย์	ไทย	99.99	99.99
บริษัทหลักทรัพย์จัดการกองทุน ทิสโก้ จำกัด	จัดการลงทุน	ไทย	99.99	99.99
บริษัท ไฮเวย์ จำกัด	เช่าซื้อและสินเชื่อรายย่อย	ไทย	99.99	99.99
บริษัท ทิสโก้ อินฟอรมะชั่นเทคโนโลยี จำกัด	การบริการ	ไทย	99.99	99.99
บริษัท ทิสโก้ อินชัวร์นซ์ โซลูชั่น จำกัด (เดิมชื่อ บริษัท ทิสโก้ ลีสซิ่ง จำกัด)	นายหน้าประกันภัย	ไทย	99.99	99.99
บริษัท ไพรมัส ลีสซิ่ง จำกัด (อยู่ในระหว่างการชำระบัญชี)	เช่าซื้อ	ไทย	99.99	99.99
บริษัท ศูนย์การเรียนรู้ทิสโก้ จำกัด	การบริการ	ไทย	99.99	99.99
บริษัท ออล-เวย์ส จำกัด	การบริการ	ไทย	99.99	99.99
บริษัทย่อยที่บริษัทฯถือหุ้นโดยอ้อม				
บริษัทหลักทรัพย์ที่ปรึกษาการลงทุน ดอยซ์ ทิสโก้ จำกัด	ธุรกิจหลักทรัพย์	ไทย	51.00	51.00

3.2 รายการระหว่างธนาคารและตลาดเงินสุทธิ (สินทรัพย์)

(หน่วย: พันบาท)

	งบการเงินรวม ณ วันที่ 31 ธันวาคม					
	2560			2559		
	เมื่อทวงถาม	มีระยะเวลา	รวม	เมื่อทวงถาม	มีระยะเวลา	รวม
ในประเทศ						
ธนาคารแห่งประเทศไทย						
และกองทุนเพื่อการฟื้นฟูฯ	1,148,951	800,000	1,948,951	1,442,149	440,000	1,882,149
ธนาคารพาณิชย์	500,213	20,172,622	20,672,835	165,083	16,112,929	16,278,012
สถาบันการเงินเฉพาะกิจ	452	22,010,897	22,011,349	518	19,899,213	19,899,731
รวม	1,649,616	42,983,519	44,633,135	1,607,750	36,452,142	38,059,892
บวก: ดอกเบี้ยค้างรับ	2,832	11,172	14,004	97	7,348	7,445
รวมในประเทศ	1,652,448	42,994,691	44,647,139	1,607,847	36,459,490	38,067,337
ต่างประเทศ						
ดอลลาร์ฮ่องกง	10	-	10	80	-	80
รวมต่างประเทศ	10	-	10	80	-	80
รวมในประเทศและ ต่างประเทศ	1,652,458	42,994,691	44,647,149	1,607,927	36,459,490	38,067,417

(หน่วย: พันบาท)

	งบการเงินเฉพาะกิจการ ณ วันที่ 31 ธันวาคม					
	2560			2559		
	เมื่อทวงถาม	มีระยะเวลา	รวม	เมื่อทวงถาม	มีระยะเวลา	รวม
ในประเทศ						
ธนาคารพาณิชย์	237,142	-	237,142	533,487	-	533,487
รวม	237,142	-	237,142	533,487	-	533,487
บวก: ดอกเบี้ยค้างรับ	59	-	59	75	-	75
รวมในประเทศ	237,201	-	237,201	533,562	-	533,562

(หน่วย: ล้านบาท)

รายการระหว่างธนาคารและตลาดเงิน (สินทรัพย์) ที่มีภาระค้ำประกัน	งบการเงินรวม		ประเภทของการวางเป็นประกัน
	ณ วันที่ 31 ธันวาคม		
	2560	2559	
เงินฝากธนาคารของบริษัทย่อยในประเทศ	10	10	ค้ำประกันเงินเบิกเกินบัญชีธนาคาร

บริษัทย่อยที่ประกอบธุรกิจการธนาคารมีการทำสัญญาซื้อหลักทรัพย์โดยมีสัญญาขายคืนตามธุรกรรมซื้อคืนภาคเอกชนโดยหลักทรัพย์ภายใต้สัญญาขายคืนดังกล่าวถือเป็นหลักประกัน ซึ่งมีรายละเอียดดังนี้

(หน่วย: ล้านบาท)

หลักทรัพย์ซื้อโดยมีสัญญาขายคืนตามธุรกรรม
ซื้อคืนภาคเอกชน ณ วันที่ 31 ธันวาคม

	2560	2559
ธนาคารพาณิชย์	18,800	15,000
สถาบันการเงินเฉพาะกิจ	21,900	19,750

มูลค่ายุติธรรมของหลักทรัพย์ที่รับเป็นประกันมีรายละเอียดดังนี้

(หน่วย: ล้านบาท)

มูลค่ายุติธรรมของหลักทรัพย์ที่รับเป็นประกัน
ณ วันที่ 31 ธันวาคม

	2560	2559
ธนาคารพาณิชย์	18,290	15,157
สถาบันการเงินเฉพาะกิจ	22,008	19,958

3.3 ตราสารอนุพันธ์

บริษัทย่อยที่ประกอบธุรกิจการธนาคารได้มีการทำสัญญาแลกเปลี่ยนอัตราดอกเบี้ย (Interest rate swap agreement) เพื่อเป็นเครื่องมือบริหารความเสี่ยงที่เกี่ยวข้องกับสินทรัพย์ทางการเงิน ดังนี้

(หน่วย: พันบาท)

งบการเงินรวม ณ วันที่ 31 ธันวาคม

ประเภทความเสี่ยง	2560			2559		
	มูลค่ายุติธรรม		จำนวนเงิน	มูลค่ายุติธรรม		จำนวนเงิน
	สินทรัพย์	หนี้สิน	ตามสัญญา	สินทรัพย์	หนี้สิน	ตามสัญญา
อัตราดอกเบี้ย	-	29,815	1,200,000	-	34,118	1,200,000
รวม	-	29,815	1,200,000	-	34,118	1,200,000

ทั้งนี้ ตราสารอนุพันธ์ข้างต้นทั้งหมดมีคู่สัญญาเป็นสถาบันการเงิน

3.4 เงินลงทุน

3.4.1 จำแนกตามประเภทเงินลงทุน

	(หน่วย: พันบาท)	
	งบการเงินรวม	
	ณ วันที่ 31 ธันวาคม	
	2560	2559
เงินลงทุนเพื่อขาย – มูลค่ายุติธรรม		
หลักทรัพย์รัฐบาลและรัฐวิสาหกิจ	4,642,792	4,253,685
ตราสารหนี้ภาคเอกชน	692,187	870,470
ตราสารหนี้ต่างประเทศ	408,961	414,163
ตราสารทุนในความต้องการของตลาดในประเทศ	449,179	375,295
หลักทรัพย์อื่น - หน่วยลงทุนในประเทศ	65,540	58,722
หลักทรัพย์อื่น - หน่วยลงทุนต่างประเทศ	869,582	781,885
หัก: ค่าเผื่อการด้อยค่า	(1,460)	(1,460)
รวมเงินลงทุนเพื่อขาย	7,126,781	6,752,760
ตราสารหนี้ที่จะถือจนครบกำหนด - ราคาทุน/ราคาทุนตัดจำหน่าย		
เงินลงทุนในลูกหนี้ที่รับโอนมา	13,683	13,559
หัก: ค่าเผื่อการด้อยค่า	(13,683)	(13,543)
รวมตราสารหนี้ที่จะถือจนครบกำหนด	-	16
เงินลงทุนทั่วไป - ราคาทุน		
ตราสารทุนที่ไม่อยู่ในความต้องการของตลาดในประเทศ	456,014	488,479
หัก: ค่าเผื่อการด้อยค่า	(35,652)	(52,410)
รวมเงินลงทุนทั่วไป	420,362	436,069
รวมเงินลงทุนสุทธิ	7,547,143	7,188,845

	(หน่วย: พันบาท)	
	งบการเงินเฉพาะกิจการ	
	ณ วันที่ 31 ธันวาคม	
	2560	2559
เงินลงทุนเพื่อขาย - มูลค่ายุติธรรม		
หลักทรัพย์อื่น - หน่วยลงทุนต่างประเทศ	869,582	781,885
รวมเงินลงทุนสุทธิ	869,582	781,885

3.4.2 จำแนกตามระยะเวลาคงเหลือของตราสารหนี้

(หน่วย: ล้านบาท)

	งบการเงินรวม ณ วันที่ 31 ธันวาคม							
	2560				2559			
	ครบกำหนดภายใน				ครบกำหนดภายใน			
	ไม่เกิน				ไม่เกิน			
	1 ปี	1 - 5 ปี	เกิน 5 ปี	รวม	1 ปี	1 - 5 ปี	เกิน 5 ปี	รวม
เงินลงทุนเพื่อขาย								
หลักทรัพย์รัฐบาลและรัฐวิสาหกิจ	4,641	-	2	4,643	4,252	-	2	4,254
ตราสารหนี้ภาคเอกชน	812	289	-	1,101	182	1,102	-	1,284
รวม	5,453	289	2	5,744	4,434	1,102	2	5,538
หัก: ค่าเผื่อการด้อยค่า	(1)	-	-	(1)	(1)	-	-	(1)
รวม	5,452	289	2	5,743	4,433	1,102	2	5,537
ตราสารหนี้ที่จะถือจนครบกำหนด								
เงินลงทุนในลูกหนี้ที่รับโอนมา	14	-	-	14	14	-	-	14
หัก: ค่าเผื่อการด้อยค่า	(14)	-	-	(14)	(14)	-	-	(14)
รวม	-	-	-	-	-	-	-	-
รวมตราสารหนี้	5,452	289	2	5,743	4,433	1,102	2	5,537

3.4.3 เงินลงทุนที่มีภาวะผูกพัน

(หน่วย: ล้านบาท)

ประเภทเงินลงทุน	งบการเงินรวม ณ วันที่ 31 ธันวาคม		ภาวะผูกพัน
	2560	2559	
ตราสารหนี้หลักทรัพย์รัฐบาล	2	2	ค่าประกันการใช้ไฟฟ้า
ตราสารหนี้หลักทรัพย์รัฐบาล	774	-	หลักประกันการชื้อยอดได้ดูแลการหักบัญชี

3.4.4 เงินลงทุนในบริษัทที่มีปัญหาเกี่ยวกับฐานะการเงินและผลการดำเนินงานของบริษัทย่อยที่ประกอบธุรกิจการธนาคาร

(หน่วย: พันบาท)

	งบการเงินรวม		
	ณ วันที่ 31 ธันวาคม 2560		
	ราคาทุน	มูลค่า ยุติธรรม	ค่าเผื่อ การปรับมูลค่า เงินลงทุน
บริษัทที่มีปัญหาในการชำระหนี้หรือผิคนัดชำระหนี้	1,460	-	1,460

(หน่วย: พันบาท)

	งบการเงินรวม		
	ณ วันที่ 31 ธันวาคม 2559		
	ราคาทุน	มูลค่า ยุติธรรม	ค่าเผื่อ การปรับมูลค่า เงินลงทุน
บริษัทที่มีปัญหาในการชำระหนี้หรือผิคนัดชำระหนี้	7,060	-	7,060

3.4.5 เงินลงทุนในหลักทรัพย์อื่นที่บริษัทย่อยที่ประกอบธุรกิจการธนาคารถือหุ้นตั้งแต่ร้อยละ 10 ขึ้นไป ของจำนวนหุ้นที่ออกจำหน่ายแล้วของนิติบุคคลนั้น

(หน่วย: พันบาท)

ชื่อหลักทรัพย์	งบการเงินรวม ณ วันที่ 31 ธันวาคม					
	2560			2559		
	มูลค่าสุทธิตามบัญชีของเงินลงทุน	จำนวนเงินลงทุนที่ยังไม่ได้ชำระ	สัดส่วนเงินลงทุน (ร้อยละ)	มูลค่าสุทธิตามบัญชีของเงินลงทุน	จำนวนเงินลงทุนที่ยังไม่ได้ชำระ	สัดส่วนเงินลงทุน (ร้อยละ)
กลุ่มการบริการ:						
บริษัท จีจี เพรส (ไทยแลนด์) จำกัด	814	300	10	814	300	10
บริษัท เคไลน์ (ประเทศไทย) จำกัด	37,335	-	10	37,335	-	10
กลุ่มการพาณิชย์นำเข้าและส่งออก:						
บริษัท จูกิ (ประเทศไทย) จำกัด	3,240	-	10	331	-	10
บริษัท พี ดี ที แอล เทรดิง จำกัด	4,275	-	10	4,265	-	10
บริษัท วัฒนาอินเตอร์เทรด จำกัด	5,382	-	10	5,382	-	10
กลุ่มอสังหาริมทรัพย์:						
บริษัท ยูเอ็มไอ พรอพเพอร์ตี้ จำกัด	3,659	-	10	3,233	-	10
กลุ่มอุตสาหกรรม:						
บริษัท สยามอาร์ตเซรามิค จำกัด	18,062	-	10	17,622	-	10

3.5 เงินลงทุนในบริษัทย่อยและการร่วมค้า

(หน่วย: พันบาท)

	งบการเงินรวม		งบการเงินเฉพาะกิจการ	
	ณ วันที่ 31 ธันวาคม		ณ วันที่ 31 ธันวาคม	
	2560	2559	2560	2559
เงินลงทุนในบริษัทย่อย	-	-	19,995,859	19,395,837
เงินลงทุนในการร่วมค้า	573,925	442,750	73,245	73,245
	573,925	442,750	20,069,104	19,469,082

3.5.1 เงินลงทุนในบริษัทย่อย

(หน่วย: ล้านบาท)

ชื่อบริษัท	ประเภทธุรกิจ	งบการเงินเฉพาะกิจการ							
		ประเภทหลักทรัพย์ที่ลงทุน		สัดส่วนการถือหุ้น		เงินลงทุน (วิธีราคาทุน)		เงินเป็นผลรับ	
		ณ วันที่ 31 ธันวาคม 2560	ณ วันที่ 31 ธันวาคม 2559	ณ วันที่ 31 ธันวาคม 2560	ณ วันที่ 31 ธันวาคม 2559	ณ วันที่ 31 ธันวาคม 2560	ณ วันที่ 31 ธันวาคม 2559	สำหรับปีสิ้นสุดวันที่ 31 ธันวาคม 2560	31 ธันวาคม 2559
				(ร้อยละ)	(ร้อยละ)				
บริษัทย่อยที่บริษัทฯ ถือหุ้นโดยตรง									
ธนาคารทิสโก้ จำกัด (มหาชน)	ธนาคาร	หุ้นสามัญ	หุ้นสามัญ	99.99	99.99	17,641	17,641	2,764	2,027
บริษัทหลักทรัพย์ ทิสโก้ จำกัด	ธุรกิจหลักทรัพย์	หุ้นสามัญ	หุ้นสามัญ	99.99	99.99	1,075	1,075	200	110
บริษัทหลักทรัพย์จัดการกองทุน ทิสโก้ จำกัด	จัดการลงทุน	หุ้นสามัญ	หุ้นสามัญ	99.99	99.99	110	110	798	460
บริษัท โฮเวย์ จำกัด	เช่าซื้อและ สินเชื่อรายย่อย	หุ้นบุริมสิทธิ	หุ้นบุริมสิทธิ	99.99	99.99	3	3	1	1
บริษัท ทิสโก้ อินฟอร์เมชั่น เทคโนโลยี จำกัด	การบริการ	หุ้นสามัญ	หุ้นสามัญ	99.99	99.99	22	22	80	25
บริษัท ทิสโก้ อินซัวร์นซ์ โซลูชั่น จำกัด (เดิมชื่อ บริษัท ทิสโก้ ลิสซิ่ง จำกัด)	นายหน้าประกันภัย	หุ้นสามัญ	หุ้นสามัญ	99.99	99.99	137	137	165	20
บริษัท ไพรมัล ลิสซิ่ง จำกัด (อยู่ในระหว่างการชำระบัญชี)	เช่าซื้อ	หุ้นสามัญ	หุ้นสามัญ	99.99	99.99	142	142	-	-
บริษัท ศูนย์การเรียนรู้ ทิสโก้ จำกัด	การบริการ	หุ้นสามัญ	หุ้นสามัญ	99.99	99.99	5	5	25	20
บริษัท ออล-เวย์ส จำกัด	การบริการ	หุ้นสามัญ	หุ้นสามัญ	99.99	99.99	700	100	-	-
						20,105	19,505	4,132	2,762
หัก: ค่าเผื่อการตัดยค่า						(109)	(109)		
เงินลงทุนในบริษัทย่อยสุทธิ						19,996	19,396		

3.5.2 เงินลงทุนในการร่วมค้า

ก) รายละเอียดของเงินลงทุนในการร่วมค้า

เงินลงทุนในการร่วมค้าซึ่งเป็นเงินลงทุนในกิจการที่บริษัทฯและบริษัทอื่นควบคุมร่วมกัน มีรายละเอียดดังต่อไปนี้

(หน่วย: พันบาท)

กิจการที่ควบคุมร่วมกัน	ลักษณะ ธุรกิจ	งบการเงินรวม					
		สัดส่วนเงินลงทุน		ราคาทุน		มูลค่าตามบัญชี	
		ณ วันที่ 31 ธันวาคม	ณ วันที่ 31 ธันวาคม	ณ วันที่ 31 ธันวาคม	ณ วันที่ 31 ธันวาคม	ณ วันที่ 31 ธันวาคม	ณ วันที่ 31 ธันวาคม
		2560	2559	2560	2559	2560	2559
		(ร้อยละ)	(ร้อยละ)				
บริษัท ทีเอสโก้ โดเกียว ลีสซิ่ง จำกัด	ลีสซิ่ง	49.00	49.00	73,245	73,245	573,925	442,750

(หน่วย: พันบาท)

กิจการที่ควบคุมร่วมกัน	ลักษณะ ธุรกิจ	งบการเงินเฉพาะกิจการ							
		สัดส่วนเงินลงทุน		ราคาทุน		ค่าเผื่อการด้อยค่าของ		มูลค่าตามบัญชี	
		ณ วันที่ 31 ธันวาคม	ณ วันที่ 31 ธันวาคม	ณ วันที่ 31 ธันวาคม	ณ วันที่ 31 ธันวาคม	ณ วันที่ 31 ธันวาคม	ณ วันที่ 31 ธันวาคม	ณ วันที่ 31 ธันวาคม	ณ วันที่ 31 ธันวาคม
		2560	2559	2560	2559	2560	2559	2560	2559
		(ร้อยละ)	(ร้อยละ)						
บริษัท ทีเอสโก้ โดเกียว ลีสซิ่ง จำกัด	ลีสซิ่ง	49.00	49.00	73,245	73,245	-	-	73,245	73,245

ข) ส่วนแบ่งกำไรขาดทุนเบ็ดเสร็จและเงินปันผลรับ

ในระหว่างปี บริษัทฯรับรู้ส่วนแบ่งกำไรขาดทุนเบ็ดเสร็จจากเงินลงทุนในการร่วมค้าในงบการเงินรวม และรับรู้เงินปันผลรับจากกิจการดังกล่าวในงบการเงินเฉพาะกิจการดังนี้

(หน่วย: พันบาท)

กิจการที่ควบคุมร่วมกัน	งบการเงินรวม				งบการเงินเฉพาะกิจการ	
	ส่วนแบ่งกำไรขาดทุนจาก		ส่วนแบ่งกำไรขาดทุนเบ็ดเสร็จอื่น		เงินปันผลรับ	
	สำหรับปีสิ้นสุดวันที่ 31 ธันวาคม	สำหรับปีสิ้นสุดวันที่ 31 ธันวาคม	สำหรับปีสิ้นสุดวันที่ 31 ธันวาคม	สำหรับปีสิ้นสุดวันที่ 31 ธันวาคม	สำหรับปีสิ้นสุดวันที่ 31 ธันวาคม	สำหรับปีสิ้นสุดวันที่ 31 ธันวาคม
	2560	2559	2560	2559	2560	2559
บริษัท ทีเอสโก้ โดเกียว ลีสซิ่ง จำกัด	130,420	131,212	755	27,431	-	-

ค) ข้อมูลทางการเงินโดยสรุปของการร่วมค้าที่มีสาระสำคัญ

บริษัทที่มีสัดส่วนเงินลงทุนในบริษัท ทิสโก้ โดเกียว ลิสซิ่ง จำกัด ร้อยละ 49 กิจการร่วมค้าดังกล่าวดำเนินธุรกิจให้เช่าแบบ ลิสซิ่ง เงินลงทุนในบริษัท ทิสโก้ โดเกียว ลิสซิ่ง จำกัด บันทึกโดยใช้วิธีส่วนได้เสีย (Equity method) ในงบการเงินรวม ข้อมูลทางการเงินแบบย่อของการร่วมค้าดังกล่าวแสดงดังต่อไปนี้

สรุปรายการฐานะการเงิน

	(หน่วย: ล้านบาท)	
	ณ วันที่ 31 ธันวาคม	
	2560	2559
สินทรัพย์รวม	10,327	10,386
หนี้สินรวม	(8,794)	(9,124)
ส่วนของผู้มีส่วนได้เสียที่ไม่มีอำนาจควบคุมของบริษัทย่อย	(361)	(358)
สินทรัพย์สุทธิ	1,172	904
สัดส่วนความเป็นเจ้าของของบริษัท	ร้อยละ 49	ร้อยละ 49
มูลค่าตามบัญชีของส่วนได้เสียของกิจการในการร่วมค้า	574	443

สรุปรายการกำไรขาดทุนเบ็ดเสร็จ

	(หน่วย: ล้านบาท)	
	สำหรับปีสิ้นสุดวันที่ 31 ธันวาคม	
	2560	2559
รายได้รวม	771	802
ค่าใช้จ่ายรวม	(511)	(483)
กำไรก่อนค่าใช้จ่ายภาษีเงินได้	260	319
ผลประโยชน์ภาษีเงินได้ (ค่าใช้จ่ายภาษีเงินได้)	40	11
ส่วนที่เป็นของส่วนได้เสียที่ไม่มีอำนาจควบคุม	(34)	(62)
กำไรสำหรับปี	266	268
กำไรขาดทุนเบ็ดเสร็จอื่น	2	56
กำไรขาดทุนเบ็ดเสร็จรวม	268	324

ง) ภาวะผูกพันและหนี้สินที่อาจเกิดขึ้นของกิจการที่ควบคุมร่วมกัน

การรับอ่าวัด การค้าประกัน และภาวะผูกพัน

	(หน่วย: ล้านบาท)	
	ณ วันที่ 31 ธันวาคม	
	2560	2559
สัญญาแลกเปลี่ยนเงินตราต่างประเทศและอัตราดอกเบี้ย	1,008	841

3.6 เงินให้สินเชื่อแก่ลูกหนี้และดอกเบี้ยค้างรับ

3.6.1 จำแนกตามประเภทเงินให้สินเชื่อแก่ลูกหนี้

(หน่วย: พันบาท)

	งบการเงินรวม	
	ณ วันที่ 31 ธันวาคม	
	2560	2559
เงินให้สินเชื่อแก่ลูกหนี้		
เงินเบิกเกินบัญชี	551,542	-
เงินให้สินเชื่อ	109,917,587	72,305,583
ลูกหนี้ตามสัญญาเช่าซื้อ	160,573,930	172,549,566
ลูกหนี้ตามสัญญาเช่าการเงิน	197,102	472,172
หัก: รายได้รอดตัดบัญชี	(19,741,455)	(20,180,240)
เงินรับล่วงหน้าสัญญาเช่าทางการเงิน	(114,906)	(213,078)
รวมเงินให้สินเชื่อแก่ลูกหนี้	251,383,800	224,934,003
บวก: ดอกเบี้ยค้างรับ	715,653	520,704
หัก: ค่าเผื่อหนี้สงสัยจะสูญ	(11,447,166)	(7,973,890)
หัก: ค่าเผื่อการปรับมูลค่าจากการปรับโครงสร้างหนี้	(8,948)	(9,748)
เงินให้สินเชื่อแก่ลูกหนี้และดอกเบี้ยค้างรับสุทธิ	240,643,339	217,471,069

(หน่วย: พันบาท)

	งบการเงินเฉพาะกิจการ	
	ณ วันที่ 31 ธันวาคม	
	2560	2559
เงินให้สินเชื่อแก่ลูกหนี้		
เงินให้สินเชื่อ	3,540,000	1,803,100
บวก: ดอกเบี้ยค้างรับ	-	-
เงินให้สินเชื่อแก่ลูกหนี้และดอกเบี้ยค้างรับสุทธิ	3,540,000	1,803,100

3.6.2 จำแนกตามสกุลเงินและถิ่นที่อยู่ของลูกหนี้

(หน่วย: พันบาท)

	งบการเงินรวม ณ วันที่ 31 ธันวาคม					
	2560			2559		
	ในประเทศ	ต่างประเทศ	รวม	ในประเทศ	ต่างประเทศ	รวม
เงินบาท	245,051,902	6,331,898	251,383,800	218,744,111	6,189,892	224,934,003
รวมเงินให้สินเชื่อแก่ลูกหนี้						
สุทธิจากรายได้รอดตัดบัญชี	245,051,902	6,331,898	251,383,800	218,744,111	6,189,892	224,934,003

(หน่วย: พันบาท)

	งบการเงินเฉพาะกิจการ ณ วันที่ 31 ธันวาคม					
	2560			2559		
	ในประเทศ	ต่างประเทศ	รวม	ในประเทศ	ต่างประเทศ	รวม
เงินบาท	3,540,000	-	3,540,000	1,803,100	-	1,803,100
รวมเงินให้สินเชื่อแก่ลูกหนี้						
สุทธิจากรายได้รอดตัดบัญชี	3,540,000	-	3,540,000	1,803,100	-	1,803,100

3.6.3 จำแนกตามประเภทธุรกิจและการจัดชั้น

(หน่วย: พันบาท)

งบการเงินรวม ณ วันที่ 31 ธันวาคม 2560								
	ส่วนของบริษัทย่อยที่ประกอบธุรกิจการธนาคาร						ส่วนของบริษัทย่อยอื่น	รวม
	ปกติ	กล่าวถึง	ต่ำกว่า	สงสัย	สงสัยจะสูญ	รวม		
		เป็นพิเศษ	มาตรฐาน					
การเกษตรและเหมืองแร่	1,859,787	42,769	14,857	7,275	1,495	1,926,183	-	1,926,183
อุตสาหกรรมการผลิตและ								
การพาณิชย์	20,920,245	1,173,805	133,149	66,408	107,190	22,400,797	-	22,400,797
ธุรกิจอสังหาริมทรัพย์และ								
การก่อสร้าง	15,178,993	167,588	50,014	18,649	17,639	15,432,883	-	15,432,883
การสาธารณูปโภคและ								
บริการ	24,636,419	967,676	118,683	62,829	65,073	25,850,680	-	25,850,680
การบริโภคส่วนบุคคล								
เพื่อธุรกิจเข้าซื้อ	109,400,504	11,560,962	1,419,507	791,511	560,880	123,733,364	3,433,890	127,167,254
สินเชื่อจำนำทะเบียน	18,386,159	1,616,539	263,194	131,052	30,203	20,427,147	60,671	20,487,818
เพื่อที่อยู่อาศัย	19,278,784	631,250	246,650	195,621	405,025	20,757,330	-	20,757,330
ธุรกิจบัตรเครดิต	-	-	-	-	-	-	2,952,195	2,952,195
อื่นๆ	12,817,635	997,250	189,195	126,847	277,733	14,408,660	-	14,408,660
รวมเงินให้สินเชื่อแก่ลูกหนี้	222,478,526	17,157,839	2,435,249	1,400,192	1,465,238	244,937,044	6,446,756	251,383,800
บวก: ดอกเบี้ยค้างรับ	474,676	192,766	1,883	133	3	669,461	46,192	715,653
รวมเงินให้สินเชื่อแก่ลูกหนี้								
และดอกเบี้ยค้างรับ	222,953,202	17,350,605	2,437,132	1,400,325	1,465,241	245,606,505	6,492,948	252,099,453

(หน่วย: พันบาท)

งบการเงินรวม ณ วันที่ 31 ธันวาคม 2559								
	ส่วนของบริษัทย่อยที่ประกอบธุรกิจการธนาคาร						ส่วนของบริษัทย่อยอื่น	รวม
	ปกติ	กล่าวถึง	ต่ำกว่า	สงสัย	สงสัยจะสูญ	รวม		
		เป็นพิเศษ	มาตรฐาน					
การเกษตรและเหมืองแร่	426,150	30,352	11,918	7,155	759	476,334	-	476,334
อุตสาหกรรมการผลิตและ								
การพาณิชย์	18,399,474	1,122,935	154,503	65,785	117,472	19,860,169	-	19,860,169
ธุรกิจอสังหาริมทรัพย์และ								
การก่อสร้าง	13,414,247	121,882	37,978	23,427	22,444	13,619,978	-	13,619,978
การสาธารณูปโภคและ								
บริการ	27,872,035	348,251	320,057	85,993	145,705	28,772,041	-	28,772,041
การบริโภคส่วนบุคคล								
เพื่อธุรกิจเข้าซื้อ	118,084,143	12,741,097	1,671,048	1,030,141	792,296	134,318,725	3,122,108	137,440,833
สินเชื่อจำนำทะเบียน	15,787,723	1,452,248	253,085	114,016	8,615	17,615,687	317,698	17,933,385
เพื่อที่อยู่อาศัย	837,582	49,987	26,118	15,851	49,270	978,808	-	978,808
อื่นๆ	5,275,181	409,920	94,495	54,600	18,259	5,852,455	-	5,852,455
รวมเงินให้สินเชื่อแก่ลูกหนี้	200,096,535	16,276,672	2,569,202	1,396,968	1,154,820	221,494,197	3,439,806	224,934,003
บวก: ดอกเบี้ยค้างรับ	302,295	181,729	-	-	-	484,024	36,680	520,704
รวมเงินให้สินเชื่อแก่ลูกหนี้								
และดอกเบี้ยค้างรับ	200,398,830	16,458,401	2,569,202	1,396,968	1,154,820	221,978,221	3,476,486	225,454,707

3.6.4 จำแนกตามประเภทการจัดชั้นของบริษัทย่อยที่ประกอบธุรกิจการธนาคาร

(หน่วย: ล้านบาท)

	ณ วันที่ 31 ธันวาคม					
	2560			2559		
	เงินให้สินเชื่อแก่ ลูกหนี้และ คอกเบี้ยค้างรับ	ยอดสุทธิที่ใช้ใน การตั้งค่าเผื่อหนี้ สงสัยจะสูญ	ค่าเผื่อหนี้ สงสัยจะสูญ ^{(1) (2)}	เงินให้สินเชื่อแก่ ลูกหนี้และ คอกเบี้ยค้างรับ	ยอดสุทธิที่ใช้ใน การตั้งค่าเผื่อหนี้ สงสัยจะสูญ	ค่าเผื่อหนี้ สงสัยจะสูญ ^{(1) (2)}
เงินสำรองตามเกณฑ์ ธปท.						
- จัดชั้นปกติ	222,953	185,825	3,320	200,399	177,089	2,658
- จัดชั้นกล่าวถึงเป็นพิเศษ	17,351	15,503	3,591	16,458	15,567	2,041
- จัดชั้นต่ำกว่ามาตรฐาน	2,437	2,214	889	2,569	2,534	827
- จัดชั้นสงสัย	1,400	1,170	423	1,397	1,384	416
- จัดชั้นสงสัยจะสูญ	1,465	852	389	1,155	1,062	273
เงินสำรองส่วนเกิน	-	-	2,088	-	-	1,276
รวม	245,606	205,564	10,700	221,978	197,636	7,491

(1) ค่าเผื่อหนี้สงสัยจะสูญของเงินให้สินเชื่อแก่ลูกหนี้คำนวณจากมูลหนี้หลังหักมูลค่าหลักประกันตามเกณฑ์ในประกาศของธนาคารแห่งประเทศไทย (ยกเว้นกรณีของลูกหนี้ตามสัญญาเช่าซื้อและสัญญาเช่าการเงิน ธนาคารทิสโก้จะไม่นำมูลค่าหลักประกันมาหักจากยอดหนี้เงินต้นคงค้าง)

(2) ณ วันที่ 31 ธันวาคม 2560 ธนาคารทิสโก้มีสำรองส่วนที่เกินกว่าสำรองขั้นต่ำตามเกณฑ์ ธปท. ที่สนส.5/2559 จำนวน 6,140 ล้านบาท (ณ วันที่ 31 ธันวาคม 2559 จำนวน 3,158 ล้านบาท) โดยธนาคารทิสโก้ได้จัดสรรสำรองส่วนที่เกินกว่าสำรองขั้นต่ำตามเกณฑ์ ธปท.ดังกล่าวจำนวน 4,051 ล้านบาท (ณ วันที่ 31 ธันวาคม 2559 จำนวน 1,882 ล้านบาท) ไปเป็นสำรองของลูกหนี้รายตัว ซึ่งเมื่อรวมกับยอดเงินสำรองขั้นต่ำตามเกณฑ์ ธปท.จำนวน 4,561 ล้านบาท (ณ วันที่ 31 ธันวาคม 2559 จำนวน 4,333 ล้านบาท) จะทำให้อุดเงินสำรองตามเกณฑ์ ธปท.ทั้งสิ้นมีจำนวน 8,612 ล้านบาท (ณ วันที่ 31 ธันวาคม 2559 จำนวน 6,215 ล้านบาท)

อัตราที่ใช้ในการตั้งค่าเผื่อหนี้สงสัยจะสูญ (ร้อยละ)

	ลูกหนี้ตามสัญญาเช่าซื้อ ⁽¹⁾		ลูกหนี้สินเชื่อจำนำทะเบียน ⁽¹⁾		เงินให้สินเชื่ออื่น ⁽²⁾	
	ณ วันที่ 31 ธันวาคม		ณ วันที่ 31 ธันวาคม		ณ วันที่ 31 ธันวาคม	
	2560	2559	2560	2559	2560	2559
จัดชั้นปกติ	0.94	0.80	1.63	1.57	1	1
จัดชั้นกล่าวถึงเป็นพิเศษ	10.44	5.92	16.80	16.80	2	2
จัดชั้นต่ำกว่ามาตรฐาน	30.33	28.21	35.75	34.57	100	100
จัดชั้นสงสัย	26.43	24.19	35.75	34.57	100	100
จัดชั้นสงสัยจะสูญ	25.32	22.75	35.75	34.57	100	100

(1) อัตราร้อยละดังกล่าวเป็นอัตราร้อยละเฉลี่ยที่ใช้ในการตั้งค่าเผื่อหนี้สงสัยจะสูญซึ่งได้รวมค่าเผื่อหนี้สงสัยจะสูญจากการจัดสรรสำรองส่วนที่เกินกว่าสำรองขั้นต่ำตามเกณฑ์ ธปท. ไปเป็นสำรองของลูกหนี้รายตัวแล้ว

(2) อัตราร้อยละดังกล่าวเป็นอัตราที่ใช้ในการตั้งค่าเผื่อหนี้สงสัยจะสูญตามเกณฑ์การกันสำรองขั้นต่ำของ ธปท.

3.6.5 ลูกหนี้ตามสัญญาเช่าซื้อและสัญญาเช่าการเงิน

ณ วันที่ 31 ธันวาคม 2560 บริษัทย่อยมีลูกหนี้ภายใต้สัญญาเช่าซื้อและสัญญาเช่าการเงินรวม 141,107 ล้านบาท (31 ธันวาคม 2559: 152,906 ล้านบาท) ซึ่งส่วนใหญ่เป็นสัญญาเช่าซื้อสำหรับรถยนต์และสัญญาเช่าการเงินสำหรับเครื่องจักรและอุปกรณ์เพื่อการประกอบธุรกิจ อายุของสัญญาเช่ามีระยะเวลาโดยประมาณ 1 ถึง 7 ปี และส่วนใหญ่คิดดอกเบี้ยในอัตราร้อยละคงที่ตามที่ระบุในสัญญา

(หน่วย: ล้านบาท)

	งบการเงินรวม ณ วันที่ 31 ธันวาคม 2560				
	จำนวนเงินที่ถึงกำหนดชำระจ่ายตามสัญญาเช่าระยะยาว				
	ไม่เกิน 1 ปี	เกิน 1 ปี แต่ไม่เกิน 5 ปี	มากกว่า 5 ปี	หนี้ที่ไม่ก่อให้เกิดรายได้	รวม
ผลรวมของเงินลงทุนขั้นต้นตามสัญญาเช่า	53,110	94,869	5,533	7,259	160,771
หัก: รายได้ทางการเงินรอรับรู้ ⁽¹⁾	(7,082)	(8,677)	(212)	(3,578)	(19,549)
เงินรับล่วงหน้าจากสัญญาเช่าการเงิน	(80)	(34)	-	(1)	(115)
มูลค่าปัจจุบันของจำนวนเงินขั้นต้นที่ลูกหนี้ต้องจ่ายตามสัญญาเช่า	45,948	86,158	5,321	3,680	141,107
ค่าเผื่อนี้สงสัยจะสูญ ⁽²⁾					(3,869)
ลูกหนี้ตามสัญญาเช่าซื้อและสัญญาเช่าการเงินสุทธิ					137,238

⁽¹⁾ สุทธิจากค่านายหน้าและค่าใช้จ่ายทางตรงที่เกิดขึ้นเมื่อเริ่มแรกจากการให้เช่าซื้อรถตัดจ่าย⁽²⁾ ค่าเผื่อนี้สงสัยจะสูญดังกล่าวได้รวมค่าเผื่อนี้สงสัยจะสูญจากการจัดสรรสำรองส่วนที่เกินกว่าสำรองขั้นต่ำตามเกณฑ์ ธปท. ไปเป็นสำรองของลูกหนี้รายตัวแล้ว

(หน่วย: ล้านบาท)

	งบการเงินรวม ณ วันที่ 31 ธันวาคม 2559				
	จำนวนเงินที่ถึงกำหนดชำระจ่ายตามสัญญาเช่าระยะยาว				
	ไม่เกิน 1 ปี	เกิน 1 ปี แต่ไม่เกิน 5 ปี	มากกว่า 5 ปี	หนี้ที่ไม่ก่อให้เกิดรายได้	รวม
ผลรวมของเงินลงทุนขั้นต้นตามสัญญาเช่า	58,191	101,931	4,783	8,117	173,022
หัก: รายได้ทางการเงินรอรับรู้ ⁽¹⁾	(7,534)	(8,981)	(163)	(3,225)	(19,903)
เงินรับล่วงหน้าจากสัญญาเช่าการเงิน	(89)	(121)	-	(3)	(213)
มูลค่าปัจจุบันของจำนวนเงินขั้นต้นที่ลูกหนี้ต้องจ่ายตามสัญญาเช่า	50,568	92,829	4,620	4,889	152,906
ค่าเผื่อนี้สงสัยจะสูญ ⁽²⁾					(3,427)
ลูกหนี้ตามสัญญาเช่าซื้อและสัญญาเช่าการเงินสุทธิ					149,479

⁽¹⁾ สุทธิจากค่านายหน้าและค่าใช้จ่ายทางตรงที่เกิดขึ้นเมื่อเริ่มแรกจากการให้เช่าซื้อรถตัดจ่าย⁽²⁾ ค่าเผื่อนี้สงสัยจะสูญดังกล่าวในส่วนของบริษัทย่อยที่ประกอบธุรกิจธนาคารได้รวมค่าเผื่อนี้สงสัยจะสูญจากการจัดสรรสำรองส่วนที่เกินกว่าสำรองขั้นต่ำตามเกณฑ์ ธปท. ไปเป็นสำรองของลูกหนี้รายตัวแล้ว

3.6.6 เงินให้สินเชื่อแก่ลูกหนี้ที่จะรับการรับรู้รายได้ของบริษัทย่อย

ธนาคารทิสโก้	(หน่วย: ล้านบาท)			
	มูลค่าคำนวณตามเกณฑ์		มูลค่าคำนวณตามเกณฑ์	
	ของธนาคารทิสโก้		ของธนาคารทิสโก้	
	ธปท. (2) ณ วันที่ 31 ธันวาคม	ธปท. (2) ณ วันที่ 31 ธันวาคม	ณ วันที่ 31 ธันวาคม	ณ วันที่ 31 ธันวาคม
เงินให้สินเชื่อแก่ลูกหนี้ที่จะรับการรับรู้รายได้ (1)	2560	2559	2560	2559
	6,122	6,573	6,860	7,395

(1) จำนวนจากยอดหนี้เป็นรายบัญชี

(2) หยุดรับรู้รายได้ดอกเบี้ยค้างรับเมื่อลูกหนี้ผิดนัดชำระดอกเบี้ยเกินกว่า 3 เดือน นับจากวันครบกำหนดชำระ

บริษัทย่อยอื่น	(หน่วย: ล้านบาท)	
	ณ วันที่ 31 ธันวาคม	
	2560	2559
เงินให้สินเชื่อแก่ลูกหนี้ตามสัญญาเช่าซื้อ สัญญาเช่าการเงิน และลูกหนี้เงินให้กู้ยืมอื่นที่จะรับการรับรู้รายได้	559	650

3.6.7 รายได้ดอกเบี้ยรอดตัดบัญชีซึ่งแสดงเป็นรายการหักจากยอดเงินต้นของเงินให้สินเชื่อแก่ลูกหนี้ของบริษัทย่อย

	(หน่วย: ล้านบาท)	
	งบการเงินรวม ณ วันที่ 31 ธันวาคม	
	2560	2559
รายได้ดอกเบี้ยรอดตัดบัญชี (1)	19,741	20,180

(1) จำนวนดังกล่าวได้รวมรายได้ดอกเบี้ยรอดตัดบัญชีของสัญญาเช่าซื้อและสัญญาเช่าการเงินซึ่งแสดงสุทธิจากค่านายหน้าและค่าใช้จ่ายทางตรงที่เกิดขึ้นเมื่อเริ่มแรกจากการให้เช่าซื้อ

3.6.8 การปรับโครงสร้างหนี้ที่มีปัญหาของบริษัทย่อยที่ประกอบธุรกิจการธนาคาร

	สำหรับปีสิ้นสุดวันที่ 31 ธันวาคม	
	2560	2559
ลูกหนี้ที่ได้ทำสัญญาปรับโครงสร้างหนี้ในระหว่างปี		
จำนวนลูกหนี้ที่ปรับโครงสร้างหนี้โดยการเปลี่ยนแปลงเงื่อนไขการชำระหนี้ (ราย)	3,648	6,421
ยอดคงเหลือตามบัญชีก่อนการปรับโครงสร้างหนี้ (ล้านบาท)	1,152	2,805
ยอดคงเหลือตามบัญชีหลังการปรับโครงสร้างหนี้ (ล้านบาท)	1,136	2,820
ผลขาดทุนจากการปรับโครงสร้างหนี้ที่มีปัญหา (ล้านบาท)	-	9
อายุสัญญาถ่วงเฉลี่ยของการปรับโครงสร้างหนี้ (ปี)		
ลูกหนี้เช่าซื้อ	4	5
ลูกหนี้สินเชื่อเคหะ	4	2
ลูกหนี้สินเชื่อจำนำทะเบียน	4	4
ลูกหนี้สินเชื่อธุรกิจขนาดกลางและขนาดย่อม	-	1

ข้อมูลสำหรับปีสิ้นสุดวันที่ 31 ธันวาคม 2560 และ 2559 ที่เกี่ยวข้องกับลูกหนี้ที่ผ่านการปรับโครงสร้างมีดังนี้

	(หน่วย: ล้านบาท)	
	สำหรับปีสิ้นสุดวันที่ 31 ธันวาคม	
	2560	2559
รายได้ดอกเบี้ยจากลูกหนี้ที่ปรับโครงสร้างหนี้	365	343
จำนวนเงินต้นและดอกเบี้ยที่ได้รับชำระ	1,478	1,155

ณ วันที่ 31 ธันวาคม 2560 และ 2559 บริษัทย่อยที่ประกอบธุรกิจการธนาคารมียอดคงค้างของลูกหนี้ที่มีการปรับโครงสร้างหนี้ที่มีปัญหาดังนี้

(หน่วย: ล้านบาท)

	ณ วันที่ 31 ธันวาคม			
	2560		2559	
	จำนวนราย	จำนวนเงิน	จำนวนราย	จำนวนเงิน
ยอดคงเหลือของบัญชีลูกหนี้ที่มี การปรับโครงสร้างหนี้	17,265	4,646	16,638	5,286

3.7 ค่าเผื่อหนี้สงสัยจะสูญ/ค่าเผื่อการปรับมูลค่าจากการปรับโครงสร้างหนี้

3.7.1 ค่าเผื่อหนี้สงสัยจะสูญ - จำแนกตามการจัดชั้นของลูกหนี้

(หน่วย: พันบาท)

	งบการเงินรวม ณ วันที่ 31 ธันวาคม 2560						
	ปกติ	กล่าวถึง	ต่ำกว่า	สงสัย	สงสัยจะสูญ	สำรอง	รวม
		เป็นพิเศษ	มาตรฐาน			ส่วนเกิน	
ยอดต้นปี	2,775,661	2,123,183	935,111	494,702	369,707	1,275,526	7,973,890
หนี้สงสัยจะสูญตั้งเพิ่ม							
ในระหว่างปี	835,353	1,578,102	276,639	1,327,506	2,012,151	926,435	6,956,186
หนี้สูญตัดบัญชี	(2,241)	(23,299)	(215,110)	(1,333,575)	(1,908,685)	-	(3,482,910)
ยอดปลายปี	3,608,773	3,677,986	996,640	488,633	473,173	2,201,961	11,447,166

(หน่วย: พันบาท)

	งบการเงินรวม ณ วันที่ 31 ธันวาคม 2559						
	ปกติ	กล่าวถึง	ต่ำกว่า	สงสัย	สงสัยจะสูญ	สำรอง	รวม
		เป็นพิเศษ	มาตรฐาน			ส่วนเกิน	
ยอดต้นปี	1,986,095	1,269,078	1,073,807	712,133	815,222	311,935	6,168,270
หนี้สงสัยจะสูญตั้งเพิ่ม							
ในระหว่างปี	790,553	871,395	18,330	1,830,336	1,616,790	963,591	6,090,995
หนี้สูญตัดบัญชี	(987)	(17,290)	(157,026)	(2,047,767)	(2,062,305)	-	(4,285,375)
ยอดปลายปี	2,775,661	2,123,183	935,111	494,702	369,707	1,275,526	7,973,890

3.7.2 ค่าเผื่อนี้สงสัยจะสูญ - จำแนกตามประเภทการกันเงินสำรอง

(หน่วย: พันบาท)

	งบการเงินรวม ณ วันที่ 31 ธันวาคม 2560			
	กันเงินสำรอง เป็นรายลูกหนี้	กันเงินสำรอง เป็นกลุ่มสินเชื่อ	สำรองส่วนเกิน	รวม
ยอดต้นปี	2,630,677	4,067,687	1,275,526	7,973,890
หนี้สงสัยจะสูญตั้งเพิ่มในระหว่างปี	2,553,187	3,476,564	926,435	6,956,186
หนี้สูญตัดบัญชี	(655,328)	(2,827,582)	-	(3,482,910)
ยอดปลายปี	4,528,536	4,716,669	2,201,961	11,447,166

(หน่วย: พันบาท)

	งบการเงินรวม ณ วันที่ 31 ธันวาคม 2559			
	กันเงินสำรอง เป็นรายลูกหนี้	กันเงินสำรอง เป็นกลุ่มสินเชื่อ	สำรองส่วนเกิน	รวม
ยอดต้นปี	2,300,466	3,555,869	311,935	6,168,270
หนี้สงสัยจะสูญตั้งเพิ่มในระหว่างปี	601,511	4,525,893	963,591	6,090,995
หนี้สูญตัดบัญชี	(271,300)	(4,014,075)	-	(4,285,375)
ยอดปลายปี	2,630,677	4,067,687	1,275,526	7,973,890

3.7.3 ค่าเผื่อการปรับมูลค่าจากการปรับโครงสร้างหนี้ของบริษัทย่อยที่ประกอบธุรกิจการธนาคาร

(หน่วย: พันบาท)

	งบการเงินรวม ณ วันที่ 31 ธันวาคม	
	2560	2559
ยอดต้นปี	9,748	-
เพิ่มขึ้นระหว่างปี	-	9,748
ตัดจำหน่ายระหว่างปี	(800)	-
ยอดปลายปี	8,948	9,748

3.7.4 เงินให้สินเชื่อแก่ลูกหนี้ที่ไม่ก่อให้เกิดรายได้ของบริษัทย่อยที่ประกอบธุรกิจการธนาคาร

(หน่วย: ล้านบาท)

	ณ วันที่ 31 ธันวาคม	
	2560	2559
เงินให้สินเชื่อแก่ลูกหนี้ที่ไม่ก่อให้เกิดรายได้	5,300	5,121
ค่าเผื่อนี้สงสัยจะสูญ ⁽¹⁾	1,701	1,516

⁽¹⁾ ค่าเผื่อนี้สงสัยจะสูญดังกล่าวในส่วนของบริษัทย่อยที่ประกอบธุรกิจการธนาคารได้รวมค่าเผื่อนี้สงสัยจะสูญจากการจัดสรรสำรองส่วนที่เกินกว่าสำรองขั้นต่ำตามเกณฑ์ ธปท. ไปเป็น สำรองของลูกหนี้รายตัวแล้ว

3.8 การจัดคุณภาพสินทรัพย์

3.8.1 เงินลงทุนในบริษัทที่มีปัญหาเกี่ยวกับฐานะการเงินและผลการดำเนินงานของบริษัทย่อยที่ ประกอบธุรกิจการธนาคาร

(หน่วย: ล้านบาท)

	ราคาทุน		มูลค่ายุติธรรม		ค่าเผื่อขาดทุนที่บันทึก ในบัญชีแล้ว	
	ณ วันที่ 31 ธันวาคม		ณ วันที่ 31 ธันวาคม		ณ วันที่ 31 ธันวาคม	
	2560	2559	2560	2559	2560	2559
ตราสารหนี้ - หุ้นกู้ ⁽¹⁾	1	1	-	-	1	1
ตราสารทุน - หุ้นสามัญ ⁽²⁾	-	6	-	-	-	6

⁽¹⁾ เงินลงทุนในหุ้นกู้ด้อยสิทธิที่ออกโดยสถาบันการเงินซึ่งธนาคารแห่งประเทศไทยได้ประกาศสั่งปิดกิจการเมื่อวันที่ 8 ธันวาคม 2540⁽²⁾ เงินลงทุนในหลักทรัพย์ซึ่งออกโดยบริษัทจดทะเบียนที่เข้าข่ายถูกเพิกถอนจากการเป็นบริษัทจดทะเบียนในตลาดหลักทรัพย์แห่งประเทศไทยหรือบริษัทที่รายงานของผู้สอบบัญชีระบุว่ามีความเสี่ยงเกี่ยวกับการดำเนินงานต่อเนื่องหรือบริษัทที่ผิดนัดชำระค่าดอกเบี้ย

3.8.2 สินทรัพย์จัดชั้นตามประกาศของธนาคารแห่งประเทศไทยของบริษัทย่อยที่ประกอบธุรกิจ การธนาคาร

ณ วันที่ 31 ธันวาคม 2560 และ 2559 คุณภาพสินทรัพย์ของบริษัทย่อยที่ประกอบธุรกิจการธนาคาร จัดประเภทตามประกาศ
ของธนาคารแห่งประเทศไทย เป็นดังนี้

(หน่วย: ล้านบาท)

	เงินให้สินเชื่อแก่ลูกหนี้ ⁽¹⁾		เงินลงทุนในหลักทรัพย์		เงินลงทุนในลูกหนี้ ที่รับโอนมา		ทรัพย์สินรอการขาย		รวม	
	ณ วันที่ 31 ธันวาคม		ณ วันที่ 31 ธันวาคม		ณ วันที่ 31 ธันวาคม		ณ วันที่ 31 ธันวาคม		ณ วันที่ 31 ธันวาคม	
	2560	2559	2560	2559	2560	2559	2560	2559	2560	2559
ลูกหนี้จัดชั้นปกติ	263,479	235,147	-	-	-	-	-	-	263,479	235,147
ลูกหนี้จัดชั้นกึ่งเสี่ยงพิเศษ	17,158	16,277	-	-	-	-	-	-	17,158	16,277
ลูกหนี้จัดชั้นต่ำกว่ามาตรฐาน	2,435	2,569	-	-	-	-	-	-	2,435	2,569
ลูกหนี้จัดชั้นสงสัย	1,400	1,397	-	-	-	-	-	-	1,400	1,397
ลูกหนี้จัดชั้นสงสัยจะสูญ	1,465	1,155	37	54	14	14	12	12	1,528	1,235
รวม	285,937	256,545	37	54	14	14	12	12	286,000	256,625

⁽¹⁾ มูลหนี้จัดชั้นข้างต้นรวมเงินลงทุนในตราสารหนี้โดยมีสัญญาว่าจะขายคืนของธนาคารพาณิชย์อื่น และเงินให้สินเชื่อแก่สถาบันการเงิน (ซึ่งแสดงเป็นส่วนหนึ่งของรายการระหว่างธนาคารและตลาดเงิน - สินทรัพย์ในงบแสดงฐานะการเงิน)

3.8.3 การจัดขึ้นตามประกาศของธนาคารแห่งประเทศไทยของบริษัทย่อยที่ประกอบธุรกิจธนาคารสำหรับสินเชื่อที่กันสำรองเป็นรายกลุ่ม (Collective Approach)

3.8.3.1 สินเชื่อตามสัญญาเช่าซื้อ

(หน่วย: ล้านบาท)

	มูลหนี้		ยอดสุทธิที่ใช้ในการตั้ง		อัตราที่ใช้ในการตั้ง		ค่าเผื่อนี้สงสัยจะสูญ ⁽³⁾	
	ณ วันที่ 31 ธันวาคม 2560	2559	ณ วันที่ 31 ธันวาคม 2560	2559	ณ วันที่ 31 ธันวาคม 2560	2559	ณ วันที่ 31 ธันวาคม 2560	2559
	2560	2559	2560	2559	2560	2559	2560	2559
					(ร้อยละ)	(ร้อยละ)		
ลูกหนี้จัดขึ้นปกติ	122,116	131,798	122,116	131,798	0.94	0.80	1,142	1,052
ลูกหนี้จัดขึ้นกล่าวถึงเป็นพิเศษ	12,298	13,434	12,298	13,434	10.44	5.92	1,284	795
ลูกหนี้จัดขึ้นต่ำกว่ามาตรฐาน	1,638	2,134	1,638	2,134	30.33	28.21	497	602
ลูกหนี้จัดขึ้นสงสัย	891	1,168	891	1,168	26.43	24.19	236	283
ลูกหนี้จัดขึ้นสงสัยจะสูญ	660	1,017	660	1,017	25.32	22.75	167	231
รวม	137,603	149,551	137,603	149,551			3,326	2,963

⁽¹⁾ บริษัทย่อยที่ประกอบธุรกิจธนาคารไม่ได้นำมูลค่าหลักประกันมาหักจากยอดหนี้เงินต้นคงค้างในการคำนวณค่าเผื่อนี้สงสัยจะสูญของลูกหนี้ตามสัญญาเช่าซื้อ

⁽²⁾ อัตราร้อยละดังกล่าวเป็นอัตราร้อยละเฉลี่ยที่ใช้ในการตั้งค่าเผื่อนี้สงสัยจะสูญ ซึ่งได้รวมค่าเผื่อนี้สงสัยจะสูญจากการจัดสรรสำรองส่วนที่เกินกว่าสำรองขั้นต่ำตามเกณฑ์ อปท. ไปเป็นสำรองของลูกหนี้รายตัวแล้ว

⁽³⁾ ค่าเผื่อนี้สงสัยจะสูญดังกล่าวได้รวมค่าเผื่อนี้สงสัยจะสูญจากการจัดสรรสำรองส่วนที่เกินกว่าสำรองขั้นต่ำตามเกณฑ์ อปท. ไปเป็นสำรองของลูกหนี้รายตัวแล้ว

3.8.3.2 สินเชื่อจำนำทะเบียน

(หน่วย: ล้านบาท)

	มูลหนี้		ยอดสุทธิที่ใช้ในการตั้ง		ค่า	อัตราที่ใช้ในการตั้ง		ค่าเผื่อนี้สงสัยจะสูญ ⁽²⁾	
	ณ วันที่ 31 ธันวาคม 2560	2559	ณ วันที่ 31 ธันวาคม 2560	2559		ณ วันที่ 31 ธันวาคม 2560	2559	ณ วันที่ 31 ธันวาคม 2560	2559
	2560	2559	2560	2559	2560	2559	2560	2559	
					(ร้อยละ)	(ร้อยละ)			
ลูกหนี้จัดขึ้นปกติ	20,027	16,665	20,027	16,665	1.63	1.57	327	261	
ลูกหนี้จัดขึ้นกล่าวถึงเป็นพิเศษ	1,731	1,527	1,731	1,527	16.80	16.80	291	257	
ลูกหนี้จัดขึ้นต่ำกว่ามาตรฐาน	288	269	288	269	35.75	34.57	103	93	
ลูกหนี้จัดขึ้นสงสัย	143	125	143	125	35.75	34.57	51	43	
ลูกหนี้จัดขึ้นสงสัยจะสูญ	33	9	33	9	35.75	34.57	12	3	
รวม	22,222	18,595	22,222	18,595			784	657	

⁽¹⁾ อัตราร้อยละดังกล่าวเป็นอัตราร้อยละเฉลี่ยที่ใช้ในการตั้งค่าเผื่อนี้สงสัยจะสูญ ซึ่งได้รวมค่าเผื่อนี้สงสัยจะสูญจากการจัดสรรสำรองส่วนที่เกินกว่าสำรองขั้นต่ำตามเกณฑ์ อปท. ไปเป็นสำรองของลูกหนี้รายตัวแล้ว

⁽²⁾ ค่าเผื่อนี้สงสัยจะสูญดังกล่าวได้รวมค่าเผื่อนี้สงสัยจะสูญจากการจัดสรรสำรองส่วนที่เกินกว่าสำรองขั้นต่ำตามเกณฑ์ อปท. ไปเป็นสำรองของลูกหนี้รายตัวแล้ว

3.8.4 ลูกหนี้ตามสัญญาเช่าซื้อ/สัญญาเช่าทางการเงินและลูกหนี้เงินให้กู้ยืมอื่นของบริษัทย่อยอื่นจำแนกตามประเภทการจัดชั้นตามประกาศของธนาคารแห่งประเทศไทย

	(หน่วย: ล้านบาท)					
	มูลค่าลูกหนี้		ค่าเผื่อนี้สงสัยจะสูญ		มูลค่าลูกหนี้ - สุทธิ	
	ณ วันที่ 31 ธันวาคม		ณ วันที่ 31 ธันวาคม		ณ วันที่ 31 ธันวาคม	
	2560	2559	2560	2559	2560	2559
ลูกหนี้จัดชั้นปกติ	5,407	2,365	338	117	5,069	2,248
ลูกหนี้จัดชั้นกล่าวถึงเป็นพิเศษ	512	486	127	82	385	404
ลูกหนี้จัดชั้นต่ำกว่ามาตรฐาน	195	206	108	109	87	97
ลูกหนี้จัดชั้นสงสัย	124	149	66	78	58	71
ลูกหนี้จัดชั้นสงสัยจะสูญ	209	234	108	97	101	137
รวม	6,447	3,440	747	483	5,700	2,957

3.8.5 ลูกหนี้ที่มีปัญหาเกี่ยวกับฐานะการเงินและผลการดำเนินงานของบริษัทย่อยที่ประกอบธุรกิจการธนาคาร

	จำนวนรายลูกหนี้		มูลค่า		หลักประกัน		ค่าเผื่อนี้สงสัยจะสูญที่บันทึกในบัญชีแล้ว ⁽²⁾	
	ณ วันที่ 31 ธันวาคม		ณ วันที่ 31 ธันวาคม		ณ วันที่ 31 ธันวาคม		ณ วันที่ 31 ธันวาคม	
	2560	2559	2560	2559	2560	2559	2560	2559
			ล้านบาท	ล้านบาท	ล้านบาท	ล้านบาท	ล้านบาท	ล้านบาท
1. บริษัทจดทะเบียนที่เข้าข่ายถูกเพิกถอนจากการเป็นหลักทรัพย์จดทะเบียนในตลาดหลักทรัพย์ ⁽¹⁾	1	1	737	821	635	656	737 ⁽³⁾	821 ⁽³⁾
2. บริษัทอื่นที่มีใช้บริษัทจดทะเบียนในตลาดหลักทรัพย์ แต่มีผลการดำเนินงานและฐานะการเงินเช่นเดียวกับบริษัทจดทะเบียนที่เข้าข่ายถูกเพิกถอนของตลาดหลักทรัพย์	4	4	662	577	255	249	8	7
3. บริษัทจดทะเบียนที่อยู่ระหว่างการฟื้นฟูการดำเนินงาน	-	-	-	-	-	-	-	-
4. บริษัทที่รายงานผู้สอบบัญชีระบุว่าไม่มีปัญหาเกี่ยวกับการดำรงอยู่ของกิจการ	-	-	-	-	-	-	-	-
รวม	5	5	1,399	1,398	890	905	745	828

⁽¹⁾ บริษัทดังกล่าวอยู่ระหว่างการฟื้นฟูการดำเนินงาน

⁽²⁾ ค่าเผื่อนี้สงสัยจะสูญดังกล่าวได้รวมค่าเผื่อนี้สงสัยจะสูญจากการจัดสรรสำรองส่วนที่เกินกว่าสำรองขั้นต่ำตามเกณฑ์ ธปท. ไปเป็นสำรองของลูกหนี้รายตัวแล้ว

⁽³⁾ ค่าเผื่อนี้สงสัยจะสูญจำนวนดังกล่าวได้รวมค่าเผื่อการปรับมูลค่าจากการปรับโครงสร้างหนี้แล้ว

3.9 ทรัพย์สินรอการขาย

(หน่วย: พันบาท)

	งบการเงินรวม	
	ณ วันที่ 31 ธันวาคม	
	2560	2559
ทรัพย์สินที่ได้จากการชำระหนี้		
อสังหาริมทรัพย์		
<u>ประเมินราคาโดยผู้ประเมินภายใน</u>		
ยอดต้นปี	11,713	16,397
จำหน่าย	-	(4,684)
ยอดปลายปี	11,713	11,713
สังหาริมทรัพย์		
ยอดต้นปี	7,398	31,610
เพิ่มขึ้น	3,284,008	4,024,148
จำหน่าย	(3,285,706)	(4,048,360)
ยอดปลายปี	5,700	7,398
รวมทรัพย์สินรอการขาย	17,413	19,111
หัก: ค่าเผื่อการด้อยค่า		
ยอดต้นปี	11,745	617
เพิ่มขึ้น	923	11,632
ลดลง	(529)	(504)
ยอดปลายปี	12,139	11,745
รวมทรัพย์สินรอการขายสุทธิ	5,274	7,366

3.10 อสังหาริมทรัพย์เพื่อการลงทุน

มูลค่าตามบัญชีของอสังหาริมทรัพย์เพื่อการลงทุน ณ วันที่ 31 ธันวาคม 2560 และ 2559 แสดงได้ดังนี้

(หน่วย: พันบาท)

	งบการเงินรวม		งบการเงินเฉพาะกิจการ	
	ณ วันที่ 31 ธันวาคม		ณ วันที่ 31 ธันวาคม	
	2560	2559	2560	2559
มูลค่าตามบัญชีต้นปี	32,157	32,157	778,245	778,245
โอนเปลี่ยนแปลงประเภทสินทรัพย์	-	-	40,690	-
กำไรจากการเปลี่ยนแปลงมูลค่ายุติธรรม	239	-	15,568	-
มูลค่าตามบัญชีปลายปี	32,396	32,157	834,503	778,245

อสังหาริมทรัพย์เพื่อการลงทุนของบริษัทฯและบริษัทย่อยเป็นอาคารชุดสำนักงานให้เช่า บริษัทฯและ บริษัทย่อยแสดงอสังหาริมทรัพย์เพื่อการลงทุนด้วยมูลค่ายุติธรรม ณ สิ้นปี 2560 โดยใช้วิธีการประเมินมูลค่าทรัพย์สินตามหลักเกณฑ์การประเมินเพื่อกำหนดมูลค่าตลาดโดยวิธีเปรียบเทียบราคาตลาดและวิธีคำนวณมูลค่าปัจจุบันของรายได้ที่เป็นกระแสเงินสด (discounted cash flow) ในการประมาณการกระแสเงินสดรับ กระแสเงินสดจ่าย อัตราการใช้ประโยชน์ของทรัพย์สิน อัตราผลตอบแทนจากการลงทุน (capitalisation rate) อัตราคิดลด (discount rate) และรายการอื่นที่เกี่ยวข้อง โดยอ้างอิงข้อมูลจากข้อมูลตลาดที่มีลักษณะคล้ายคลึงกับทรัพย์สินที่ประเมินและสามารถเปรียบเทียบกันได้ รวมทั้งพิจารณาผลประกอบการที่ผ่านมาและแนวโน้มในอนาคตของทรัพย์สินที่ประเมิน ภาวะอุปสงค์อุปทานของตลาดและปัจจัยที่มีผลต่อมูลค่าทรัพย์สิน ซึ่งการประเมินมูลค่าดังกล่าวจัดทำโดยผู้ประเมินราคาภายในของธนาคารทีสโก้ที่มีประสบการณ์ความรู้ความสามารถในการประเมินมูลค่า และได้ปฏิบัติตามหลักเกณฑ์มาตรฐานและจรรยาบรรณวิชาชีพการประเมินมูลค่าทรัพย์สินในประเทศไทย

ข้อสมมติฐานหลักที่ใช้ในการประเมินเป็นข้อมูลที่ไม่สามารถสังเกตได้ สรุปได้ดังนี้

	ณ วันที่ 31 ธันวาคม 2560	ผลกระทบต่อมูลค่ายุติธรรม
		เมื่ออัตราตามข้อสมมติฐานเพิ่มขึ้น
ประมาณการค่าเช่าพื้นที่สำนักงาน (บาท/ตร.ม./เดือน)	585 - 1,300	มูลค่ายุติธรรมเพิ่มขึ้น
ประมาณการอัตราการใช้พื้นที่สำนักงาน (ร้อยละ)	100	มูลค่ายุติธรรมเพิ่มขึ้น
ประมาณการอัตราคิดลด (ร้อยละ)	11.7	มูลค่ายุติธรรมลดลง

3.11 ที่ดิน อาคารและอุปกรณ์

(หน่วย: พันบาท)

		งบการเงินรวม				
สินทรัพย์ซึ่งแสดงมูลค่าตามราคาที่เป็นใหม่		สินทรัพย์ซึ่งแสดงมูลค่าตามราคาทุน				
อาคารและอาคารชุด สำนักงานและส่วนปรับปรุง		ที่ดิน	อาคารและส่วนปรับปรุง	เครื่องตกแต่งติดตั้ง คอมพิวเตอร์ และอุปกรณ์	ยานพาหนะ	รวม
ราคาทุน:						
ณ วันที่ 1 มกราคม 2559	2,103,897	17,509	1,030,175	1,075,105	169,507	4,396,193
ซื้อเพิ่ม/โอนเข้า	-	-	68,761	96,721	57,864	223,346
จำหน่าย/ตัดจำหน่าย/โอนออก	-	-	(5,341)	(100,180)	(41,190)	(146,711)
ณ วันที่ 31 ธันวาคม 2559	2,103,897	17,509	1,093,595	1,071,646	186,181	4,472,828
ซื้อเพิ่ม/โอนเข้า	-	-	111,346	89,494	8,319	209,159
จำหน่าย/ตัดจำหน่าย/โอนออก	-	-	(25,248)	(7,379)	(37,700)	(70,327)
ณ วันที่ 31 ธันวาคม 2560	2,103,897	17,509	1,179,693	1,153,761	156,800	4,611,660
ค่าเสื่อมราคาสะสม:						
ณ วันที่ 1 มกราคม 2559	72,346	-	724,730	853,258	112,520	1,762,854
ค่าเสื่อมราคาสำหรับปี	39,445	-	55,938	63,273	19,391	178,047
ค่าเสื่อมราคาสำหรับส่วนที่จำหน่าย/ จำหน่าย/โอนออก	-	-	(4,365)	(75,041)	(41,182)	(120,588)
ณ วันที่ 31 ธันวาคม 2559	111,791	-	776,303	841,490	90,729	1,820,313
ค่าเสื่อมราคาสำหรับปี	39,902	-	66,774	71,803	24,284	202,763
ค่าเสื่อมราคาสำหรับส่วนที่จำหน่าย/ จำหน่าย/โอนออก	-	-	(20,007)	(6,913)	(37,691)	(64,611)
ณ วันที่ 31 ธันวาคม 2560	151,693	-	823,070	906,380	77,322	1,958,465
มูลค่าสุทธิตามบัญชี:						
ณ วันที่ 31 ธันวาคม 2559	1,992,106	17,509	317,292	230,156	95,452	2,652,515
ณ วันที่ 31 ธันวาคม 2560	1,952,204	17,509	356,623	247,381	79,478	2,653,195
ค่าเสื่อมราคาสำหรับปีสิ้นสุดวันที่ 31 ธันวาคม:						
2559						178,047
2560						202,763

(หน่วย: พันบาท)

งบการเงินเฉพาะกิจการ

	สินทรัพย์ซึ่ง				
	แสดงมูลค่าตาม				
	ราคาที่เป็นใหม่	สินทรัพย์ซึ่งแสดงมูลค่าตามราคาทุน			
	อาคารชุด	ส่วนปรับปรุง	เครื่องตกแต่ง	ยานพาหนะ	รวม
	สำนักงานและ	อาคารชุด	ติดตั้งและ		
	ส่วนปรับปรุง	สำนักงาน	อุปกรณ์		
ราคาทุน:					
ณ วันที่ 1 มกราคม 2559	576,621	189,065	314,680	63,572	1,143,938
ซื้อเพิ่ม/โอนเข้า	-	16,919	35,969	52,979	105,867
จำหน่าย/ตัดจำหน่าย/โอนออก	-	-	(2,959)	(26,028)	(28,987)
ณ วันที่ 31 ธันวาคม 2559	576,621	205,984	347,690	90,523	1,220,818
ซื้อเพิ่ม/โอนเข้า	-	6,747	49,428	-	56,175
จำหน่าย/ตัดจำหน่าย/โอนออก	-	(43,935)	(132)	(23,830)	(67,897)
ณ วันที่ 31 ธันวาคม 2560	576,621	168,796	396,986	66,693	1,209,096
ค่าเสื่อมราคาสะสม:					
ณ วันที่ 1 มกราคม 2559	21,428	12,913	176,811	55,533	266,685
ค่าเสื่อมราคาสำหรับปี	10,714	7,814	35,836	6,477	60,841
ค่าเสื่อมราคาสำหรับส่วนที่จำหน่าย/โอนออก	-	-	(2,913)	(26,028)	(28,941)
ณ วันที่ 31 ธันวาคม 2559	32,142	20,727	209,734	35,982	298,585
ค่าเสื่อมราคาสำหรับปี	10,714	10,748	41,367	10,335	73,164
ค่าเสื่อมราคาสำหรับส่วนที่จำหน่าย/โอนออก	-	(3,246)	(132)	(23,830)	(27,208)
ณ วันที่ 31 ธันวาคม 2560	42,856	28,229	250,969	22,487	344,541
มูลค่าสุทธิตามบัญชี:					
ณ วันที่ 31 ธันวาคม 2559	544,479	185,257	137,956	54,541	922,233
ณ วันที่ 31 ธันวาคม 2560	533,765	140,567	146,017	44,206	864,555
ค่าเสื่อมราคาสำหรับปีสิ้นสุดวันที่ 31 ธันวาคม:					
2559					60,841
2560					73,164

บริษัทฯและบริษัทย่อยได้จัดให้มีการประเมินราคาสินทรัพย์ประเภทอาคารชุดสำนักงานโดยผู้ประเมินราคาอิสระในปี 2556 โดยใช้วิธีรายได้ (Income Approach)

หากบริษัทฯและบริษัทย่อยแสดงมูลค่าของอาคารชุดสำนักงานดังกล่าวด้วยวิธีราคาทุน มูลค่าสุทธิตามบัญชี ณ วันที่ 31 ธันวาคม 2560 และ 2559 จะเป็นดังนี้

(หน่วย: พันบาท)

	งบการเงินรวม		งบการเงินเฉพาะกิจการ	
	ณ วันที่ 31 ธันวาคม 2560	2559	ณ วันที่ 31 ธันวาคม 2560	2559
อาคารชุดสำนักงานสุทธิจากค่าเสื่อมราคาสะสม	838,065	871,342	247,605	256,441

ข้อสมมติฐานหลักที่ใช้ในการประเมินราคาที่เป็นข้อมูลที่ไม่สามารถสังเกตได้ สรุปได้ดังนี้

	ณ วันที่ 31 ธันวาคม 2560	ผลกระทบต่อราคาใหม่ที่เมื่ออัตราตามข้อสมมติฐานเพิ่มขึ้น
ประมาณการค่าเช่าพื้นที่สำนักงาน (บาท/ตร.ม./เดือน)	585 - 1,300	ราคาที่ตีใหม่เพิ่มขึ้น
ประมาณการอัตราการใช้พื้นที่สำนักงาน (ร้อยละ)	100	ราคาที่ตีใหม่เพิ่มขึ้น
ประมาณการอัตราคิดลด (ร้อยละ)	11.7	ราคาที่ตีใหม่ลดลง

3.12 สินทรัพย์ไม่มีตัวตน

มูลค่าตามบัญชีของสินทรัพย์ไม่มีตัวตน ณ วันที่ 31 ธันวาคม 2560 และ 2559 แสดงได้ดังนี้

(หน่วย: พันบาท)

	งบการเงินรวม	งบการเงินเฉพาะกิจการ
	ซอฟต์แวร์คอมพิวเตอร์	ซอฟต์แวร์คอมพิวเตอร์
ณ วันที่ 31 ธันวาคม 2560:		
ราคาทุน	1,477,211	497,298
หัก: ค่าตัดจำหน่ายสะสม	(939,515)	(314,816)
มูลค่าตามบัญชีสุทธิ	537,696	182,482
ณ วันที่ 31 ธันวาคม 2559:		
ราคาทุน	1,358,693	448,516
หัก: ค่าตัดจำหน่ายสะสม	(791,640)	(252,213)
มูลค่าตามบัญชีสุทธิ	567,053	196,303

การกระทบยอดมูลค่าตามบัญชีของสินทรัพย์ไม่มีตัวตนสำหรับปีสิ้นสุดวันที่ 31 ธันวาคม 2560 และ 2559 แสดงได้ดังนี้

(หน่วย: พันบาท)

	งบการเงินรวม		งบการเงินเฉพาะกิจการ	
	สำหรับปีสิ้นสุดวันที่ 31 ธันวาคม		สำหรับปีสิ้นสุดวันที่ 31 ธันวาคม	
	2560	2559	2560	2559
มูลค่าตามบัญชีต้นปี	567,053	379,659	196,303	90,562
ซื้อเพิ่ม/โอนเข้าซอฟต์แวร์คอมพิวเตอร์	135,661	267,880	48,782	144,820
จำหน่ายซอฟต์แวร์คอมพิวเตอร์	(17,143)	(5,963)	-	(5,963)
ค่าตัดจำหน่าย	(147,875)	(74,523)	(62,603)	(33,116)
มูลค่าตามบัญชีปลายปี	537,696	567,053	182,482	196,303

3.13 สินทรัพย์อื่น

(หน่วย: พันบาท)

	งบการเงินรวม		งบการเงินเฉพาะกิจการ	
	ณ วันที่ 31 ธันวาคม		ณ วันที่ 31 ธันวาคม	
	2560	2559	2560	2559
ลูกหนี้สำนักงานหักบัญชี	387	145,009	-	-
ภาษีมูลค่าเพิ่มสุทธิ	478,262	378,538	3,810	4,335
ดอกเบี้ยค้างรับ	27,468	14,474	-	-
ค่าธรรมเนียมและบริการค้างรับ	585,431	268,114	130,240	106,448
ภาษีเงินได้รอขคืนและภาษีเงินได้จ่ายล่วงหน้า	29,122	33,050	-	-
เงินมัดจำ	74,638	58,350	2,118	2,119
ลูกหนี้อื่น	732,083	552,740	3	-
สินทรัพย์อื่นๆ	410,908	356,587	29,630	29,067
รวมสินทรัพย์อื่น	2,338,299	1,806,862	165,801	141,969

3.14 เงินรับฝาก

3.14.1 จำแนกตามประเภทเงินรับฝาก

(หน่วย: พันบาท)

	งบการเงินรวม ณ วันที่ 31 ธันวาคม	
	2560	2559
เงินรับฝาก		
จ่ายคืนเมื่อทวงถาม	3,785,003	3,690,699
ออมทรัพย์	64,544,344	51,928,032
จ่ายคืนเมื่อสิ้นระยะเวลา		
- ไม่เกิน 6 เดือน	8,978,148	7,606,080
- เกิน 6 เดือนแต่ไม่เกิน 1 ปี	10,389,836	6,994,920
- เกิน 1 ปี	492,353	238,889
บัตรเงินฝาก/ใบรับฝาก	92,614,160	84,608,904
รวม	<u>180,803,844</u>	<u>155,067,524</u>

3.14.2 จำแนกตามระยะเวลาที่เหลือของสัญญาเงินรับฝาก

(หน่วย: พันบาท)

	งบการเงินรวม ณ วันที่ 31 ธันวาคม	
	2560	2559
ไม่เกิน 1 ปี ⁽¹⁾	180,398,973	154,747,368
เกิน 1 ปี	404,871	320,156
รวมเงินรับฝาก	<u>180,803,844</u>	<u>155,067,524</u>

⁽¹⁾รวมสัญญาที่ครบกำหนดแล้ว

3.14.3 ณ วันที่ 31 ธันวาคม 2560 และ 2559 เงินฝากทั้งจำนวนเป็นเงินฝากที่เป็นเงินบาทของผู้ฝากที่มีถิ่นฐานอยู่ในประเทศ

3.15 รายการระหว่างธนาคารและตลาดเงินสุทธิ (หนี้สิน)

(หน่วย: พันบาท)

	งบการเงินรวม ณ วันที่ 31 ธันวาคม					
	2560			2559		
	เมื่อทวงถาม	มีระยะเวลา	รวม	เมื่อทวงถาม	มีระยะเวลา	รวม
<u>ในประเทศ</u>						
ธนาคารแห่งประเทศไทยและ						
กองทุนเพื่อการฟื้นฟูฯ	-	-	-	-	15,007	15,007
ธนาคารพาณิชย์	133,861	800,000	933,861	505,404	250,000	755,404
สถาบันการเงินเฉพาะกิจ	-	2,269,000	2,269,000	-	2,444,000	2,444,000
สถาบันการเงินอื่น	406,107	408,539	814,646	330,992	1,651,200	1,982,192
รวม	539,968	3,477,539	4,017,507	836,396	4,360,207	5,196,603

3.16 ตราสารหนี้ที่ออกและเงินกู้ยืม

(หน่วย: พันบาท)

	งบการเงินรวม		งบการเงินเฉพาะกิจการ	
	ณ วันที่ 31 ธันวาคม		ณ วันที่ 31 ธันวาคม	
	2560	2559	2560	2559
<u>เงินกู้ยืมในประเทศ</u>				
หุ้นกู้ด้อยสิทธิไม่มีประกัน	6,680,000	7,323,000	-	-
หุ้นกู้ไม่ด้อยสิทธิไม่มีประกัน	56,921,700	57,039,000	-	-
ตั๋วแลกเงิน	7,476,122	5,966,122	7,440,000	5,930,000
ตั๋วสัญญาใช้เงิน	797	797	-	-
รวม	71,078,619	70,328,919	7,440,000	5,930,000

3.16.1 หุ้นกู้ด้วยสิทธิไม่มีประกัน

ณ วันที่ 31 ธันวาคม 2560 และ 2559 บริษัทย่อยที่ประกอบธุรกิจการธนาคารมีหุ้นกู้ระยะยาวด้วยสิทธิไม่มีประกัน ดังนี้

ช่วงเวลา ที่ออกหุ้นกู้	จำนวนหน่วย		มูลค่า ที่ตราไว้	ยอดคงเหลือ		ปีที่ครบ กำหนด	อัตราดอกเบี้ย
	ณ วันที่ 31 ธันวาคม 2560	2559		ณ วันที่ 31 ธันวาคม 2560	2559		
	(ล้านหน่วย)	(ล้านหน่วย)	(บาท)	(ล้านบาท)	(ล้านบาท)		
ปี 2555	-	1.00	1,000	-	1,000	ปี 2565	อัตราดอกเบี้ยคงที่ร้อยละ 4.85 ต่อปี
ปี 2555	-	1.24	1,000	-	1,243	ปี 2565	อัตราดอกเบี้ยคงที่ร้อยละ 4.60 ต่อปี
ปี 2557	1.60	1.60	1,000	1,600	1,600	ปี 2567	อัตราดอกเบี้ยคงที่ร้อยละ 6.00 ต่อปี
ปี 2557	0.80	0.80	1,000	800	800	ปี 2567	อัตราดอกเบี้ยคงที่ร้อยละ 6.00 ต่อปี
ปี 2558	1.00	1.00	1,000	1,000	1,000	ปี 2568	อัตราดอกเบี้ยคงที่ร้อยละ 4.50 ต่อปี
ปี 2558	1.00	1.00	1,000	1,000	1,000	ปี 2568	อัตราดอกเบี้ยคงที่ร้อยละ 4.25 ต่อปี
ปี 2559	0.68	0.68	1,000	680	680	ปี 2569	อัตราดอกเบี้ยคงที่ร้อยละ 3.875 ต่อปี
ปี 2560	1.00	-	1,000	1,000	-	ปี 2570	อัตราดอกเบี้ยคงที่ร้อยละ 4.00 ต่อปี
ปี 2560	0.60	-	1,000	600	-	ปี 2570	อัตราดอกเบี้ยคงที่ร้อยละ 3.70 ต่อปี
รวม				6,680	7,323		

3.16.2 หุ้นกู้ไม่ด้วยสิทธิไม่มีประกัน

ณ วันที่ 31 ธันวาคม 2560 และ 2559 บริษัทย่อยที่ประกอบธุรกิจการธนาคารมีหุ้นกู้ระยะสั้นและระยะยาวไม่ด้วยสิทธิไม่มีประกัน ดังนี้

ช่วงเวลา ที่ออกหุ้นกู้	ประเภทหุ้นกู้	จำนวนหน่วย		มูลค่า ที่ตราไว้	ยอดคงเหลือ		ปีที่ครบ กำหนด	อัตราดอกเบี้ย
		ณ วันที่ 31 ธันวาคม 2560	2559		ณ วันที่ 31 ธันวาคม 2560	2559		
		(ล้านหน่วย)	(ล้านหน่วย)	(บาท)	(ล้านบาท)	(ล้านบาท)		
ปี 2558	หุ้นกู้ระยะยาว	-	15.68	1,000	-	15,680	ปี 2560	อัตราดอกเบี้ยคงที่ร้อยละ 1.875 - 2.00 ต่อปี
ปี 2559	หุ้นกู้ระยะสั้น	-	16.859	1,000	-	16,859	ปี 2560	อัตราดอกเบี้ยคงที่ร้อยละ 1.50 - 1.71 ต่อปี
ปี 2559	หุ้นกู้ระยะยาว	5.50	5.50	1,000	5,500	5,500	ปี 2561	อัตราดอกเบี้ยคงที่ร้อยละ 1.95 - 2.00 ต่อปี
ปี 2559	หุ้นกู้ระยะยาว	10.00	10.00	1,000	10,000	10,000	ปี 2562	อัตราดอกเบี้ยคงที่ร้อยละ 1.85 - 1.95 ต่อปี
ปี 2559	หุ้นกู้ระยะสั้น	-	9.00	1,000	-	9,000	ปี 2560	อัตราดอกเบี้ยคงที่ร้อยละ 1.75 - 1.80 ต่อปี
ปี 2560	หุ้นกู้ระยะสั้น	7.50	-	1,000	7,500	-	ปี 2561	อัตราดอกเบี้ยคงที่ร้อยละ 1.75 - 1.80 ต่อปี
ปี 2560	หุ้นกู้ระยะสั้น	15.922	-	1,000	15,922	-	ปี 2561	อัตราดอกเบี้ยคงที่ร้อยละ 1.38 - 1.55 ต่อปี
ปี 2560	หุ้นกู้ระยะยาว	5.00	-	1,000	5,000	-	ปี 2562	อัตราดอกเบี้ยคงที่ร้อยละ 1.85 ต่อปี
ปี 2560	หุ้นกู้ระยะยาว	5.00	-	1,000	5,000	-	ปี 2561	อัตราดอกเบี้ยคงที่ร้อยละ 1.85 ต่อปี
ปี 2560	หุ้นกู้ระยะยาว	8.00	-	1,000	8,000	-	ปี 2562	อัตราดอกเบี้ยคงที่ร้อยละ 1.75 ต่อปี
รวม					56,922	57,039		

3.16.3 ตัวแลกเปลี่ยน

ตัวแลกเปลี่ยนประกอบด้วยตัวแลกเปลี่ยนที่มีอัตราดอกเบี้ยคงที่อยู่ในระหว่างอัตราร้อยละ 1.40 ถึงร้อยละ 2.50 ต่อปี ซึ่งทยอยครบกำหนดชำระในปี 2561

3.17 สำรองผลประโยชน์ระยะยาวของพนักงาน

จำนวนเงินสำรองผลประโยชน์ระยะยาวของพนักงานซึ่งเป็นเงินชดเชยพนักงานเมื่อออกจากงานและโครงการผลประโยชน์ระยะยาวอื่น ณ วันที่ 31 ธันวาคม 2560 และ 2559 แสดงได้ดังนี้

(หน่วย: พันบาท)

	งบการเงินรวม	
	ณ วันที่ 31 ธันวาคม	
	2560	2559
ภาระผูกพันตามโครงการผลประโยชน์เมื่อออกจากงานต้นปี	396,988	328,677
ต้นทุนบริการในอดีต	160	-
ต้นทุนบริการในปัจจุบัน	36,039	29,590
ต้นทุนดอกเบี้ย	13,467	9,290
ผลประโยชน์จ่ายในระหว่างปี	(26,243)	(10,691)
ส่วนที่รับรู้ในกำไรขาดทุนเบ็ดเสร็จอื่น:		
(กำไร) ขาดทุนจากการประมาณการตามหลักคณิตศาสตร์ประกันภัย		
ส่วนที่เกิดจากการเปลี่ยนแปลงข้อสมมติฐานด้านประชากรศาสตร์	40,463	(22,023)
ส่วนที่เกิดจากการเปลี่ยนแปลงข้อสมมติฐานทางการเงิน	89,787	31,488
ส่วนที่เกิดจากการเปลี่ยนแปลงอื่น	25,135	30,657
ภาระผูกพันตามโครงการผลประโยชน์เมื่อออกจากงานปลายปี	575,796	396,988
ภาระผูกพันตามโครงการผลประโยชน์ระยะยาวอื่น	159,057	179,126
รวมสำรองผลประโยชน์ระยะยาวของพนักงานปลายปี	734,853	576,114

(หน่วย: พันบาท)

งบการเงินเฉพาะกิจการ

ณ วันที่ 31 ธันวาคม

	2560	2559
ภาวะผูกพันตามโครงการผลประโยชน์เมื่อออกจากงานต้นปี	99,752	88,897
ต้นทุนบริการในปัจจุบัน	7,692	6,222
ต้นทุนดอกเบี้ย	3,188	2,130
ผลประโยชน์จ่ายในระหว่างปี	(13,139)	(4,242)
ส่วนที่รับรู้ในกำไรขาดทุนเบ็ดเสร็จอื่น:		
(กำไร) ขาดทุนจากการประมาณการตามหลักคณิตศาสตร์ประกันภัย		
ส่วนที่เกิดจากการเปลี่ยนแปลงข้อสมมติฐานด้านประชากรศาสตร์	5,772	(5,649)
ส่วนที่เกิดจากการเปลี่ยนแปลงข้อสมมติฐานทางการเงิน	17,954	5,140
ส่วนที่เกิดจากการเปลี่ยนแปลงอื่น	12,915	7,254
ภาวะผูกพันตามโครงการผลประโยชน์เมื่อออกจากงานปลายปี	134,134	99,752
ภาวะผูกพันตามโครงการผลประโยชน์ระยะยาวอื่น	20,094	24,478
รวมสำรองผลประโยชน์ระยะยาวของพนักงานปลายปี	154,228	124,230

ค่าใช้จ่ายเกี่ยวกับผลประโยชน์ระยะยาวของพนักงานรวมอยู่ในส่วนของกำไรหรือขาดทุนสำหรับปีสิ้นสุดวันที่ 31 ธันวาคม 2560 และ 2559 สรุปได้ดังนี้

(หน่วย: พันบาท)

	งบการเงินรวม		งบการเงินเฉพาะกิจการ	
	สำหรับปีสิ้นสุดวันที่ 31 ธันวาคม		สำหรับปีสิ้นสุดวันที่ 31 ธันวาคม	
	2560	2559	2560	2559
ต้นทุนบริการในอดีต	160	-	-	-
ต้นทุนบริการในปัจจุบัน	54,821	48,461	9,683	8,303
ต้นทุนดอกเบี้ย	16,718	12,083	3,595	2,488
ผล (กำไร) ขาดทุนจากการประมาณการ				
ตามหลักคณิตศาสตร์ประกันภัย	(28,991)	29,442	(5,282)	5,852
รวมผลประโยชน์พนักงาน	42,708	89,986	7,996	16,643

ผลขาดทุนจากการประมาณการตามหลักคณิตศาสตร์ประกันภัยสะสมของบริษัทฯและบริษัทย่อยที่รับรู้ในกำไรขาดทุนเบ็ดเสร็จอื่น และรับรู้เป็นส่วนหนึ่งของกำไรสะสม ณ วันที่ 31 ธันวาคม 2560 และ 2559 มีจำนวนประมาณ 233 ล้านบาท และ 108 ล้านบาท ตามลำดับ (งบการเงินเฉพาะกิจการ: 58 ล้านบาท และ 29 ล้านบาท ตามลำดับ)

ณ วันที่ 31 ธันวาคม 2560 และ 2559 บริษัทฯและบริษัทย่อยคาดว่าจะจ่ายชำระผลประโยชน์ระยะยาวของพนักงานภายใน 1 ปีข้างหน้า เป็นจำนวนประมาณ 12 ล้านบาท และ 16 ล้านบาท ตามลำดับ (งบการเงินเฉพาะกิจการจำนวนประมาณ 3 ล้านบาท และ จำนวน 7 ล้านบาท ตามลำดับ)

ณ วันที่ 31 ธันวาคม 2560 และ 2559 ระยะเวลาเฉลี่ยถ่วงน้ำหนักในการจ่ายผลประโยชน์ระยะยาวของพนักงานของบริษัทฯและบริษัทย่อยประมาณ 20 และ 21 ปี ตามลำดับ (งบการเงินเฉพาะกิจการ: ประมาณ 15 ปี และ 16 ปี ตามลำดับ)

สมมติฐานที่สำคัญในการประมาณการตามหลักคณิตศาสตร์ประกันภัย ณ วันประเมินสรุปได้ดังนี้

	(หน่วย: ร้อยละต่อปี)			
	งบการเงินรวม		งบการเงินเฉพาะกิจการ	
	ณ วันที่ 31 ธันวาคม		ณ วันที่ 31 ธันวาคม	
	2560	2559	2560	2559
อัตราคิดลด	1.45 - 3.67	1.50 - 3.72	1.45 - 3.60	1.50 - 3.70
อัตราการขึ้นเงินเดือนเฉลี่ย	5.00	3.50	5.00	3.50

การวิเคราะห์ความอ่อนไหวเชิงปริมาณของข้อสมมติฐานหลักที่สำคัญที่มีผลกระทบต่อภาระผูกพันตามโครงการผลประโยชน์ ณ วันที่ 31 ธันวาคม 2560 และ 2559 แสดงได้ดังนี้

	(หน่วย: พันบาท)			
	งบการเงินรวม ณ วันที่ 31 ธันวาคม			
	2560		2559	
	เพิ่มขึ้น 0.25%	ลดลง 0.25%	เพิ่มขึ้น 0.25%	ลดลง 0.25%
อัตราคิดลด	(19,200)	20,115	(11,950)	12,489
อัตราขึ้นเงินเดือน	19,797	(19,000)	12,686	(12,193)

	(หน่วย: พันบาท)			
	งบการเงินเฉพาะกิจการ ณ วันที่ 31 ธันวาคม			
	2560		2559	
	เพิ่มขึ้น 0.25%	ลดลง 0.25%	เพิ่มขึ้น 0.25%	ลดลง 0.25%
อัตราคิดลด	(3,324)	3,451	(2,219)	2,301
อัตราขึ้นเงินเดือน	3,399	(3,292)	2,350	(2,277)

3.18 หนี้สินอื่น

(หน่วย: พันบาท)

	งบการเงินรวม		งบการเงินเฉพาะกิจการ	
	ณ วันที่ 31 ธันวาคม		ณ วันที่ 31 ธันวาคม	
	2560	2559	2560	2559
เจ้าหนี้สำนักหักบัญชี	113,385	-	-	-
ภาษีหัก ณ ที่จ่ายและภาษีอื่นๆ ค้างจ่าย	492,052	477,710	90,939	63,324
ค่าเบี้ยประกันภัยค้ำจ่าย	628,572	714,434	-	-
รายได้รับล่วงหน้า	1,080,943	1,066,171	-	-
รายได้รอดตัดบัญชีสำหรับคะแนนสะสมแลกเปลี่ยน				
ของรางวัล	296,865	-	-	-
ค่าใช้จ่ายค้างจ่าย	3,339,489	2,737,615	1,342,337	1,126,897
บัญชีหักเจ้าหนี้	1,282,132	390,459	-	-
หนี้สินอื่นๆ	516,889	344,693	91	83
รวมหนี้สินอื่น	7,750,327	5,731,082	1,433,367	1,190,304

ค่าใช้จ่ายค้างจ่ายข้างต้นรวมโบนัสค้างจ่ายซึ่งเป็นโบนัสสำหรับพนักงานและผู้บริหารซึ่งเป็นผลตอบแทนตามผลการปฏิบัติงานประจำปี ส่วนหนึ่งของผลตอบแทนดังกล่าวเป็นโบนัสประจำปีซึ่งจ่ายโดยอ้างอิงจากราคาหุ้นของบริษัทฯสำหรับพนักงานที่การปฏิบัติงานมีผลต่อผลประกอบการของบริษัทฯเพื่อเพิ่มแรงจูงใจในการทำงานอย่างมีประสิทธิภาพและสร้างเสริมความมีส่วนร่วมต่อบริษัทฯ โดยโบนัสประจำปีบางส่วนที่พนักงานมีสิทธิจะได้รับดังกล่าวนั้นจะมีการกันส่วนไว้เพื่อจ่ายจริงในระยะเวลาอีก 5 ปีข้างหน้า ทั้งนี้การจ่ายค่าตอบแทนดังกล่าวจะจ่ายเป็นเงินสด โดยคำนวณจากราคาหุ้นเฉลี่ยรายวันระยะเวลา 5 ปีจากวันที่ให้สิทธิจนถึงวันที่จ่ายชำระเป็นเกณฑ์ ทั้งนี้ ณ วันที่ 31 ธันวาคม 2560 และ 2559 บริษัทฯและบริษัทย่อยมียอดคงค้างของผลตอบแทนพนักงานค้างจ่ายตามโครงการดังกล่าวที่ให้สิทธิแล้วเป็นจำนวนเงินประมาณ 972 ล้านบาท และ 758 ล้านบาท ตามลำดับ (งบเฉพาะกิจการ: 530 ล้านบาท และ 390 ล้านบาท ตามลำดับ)

3.19 เงินกองทุนที่ต้องดำรงไว้ตามกฎหมาย

วัตถุประสงค์ในการบริหารทุนของกลุ่มบริษัท คือ การดำรงไว้ซึ่งความสามารถในการดำเนินงานอย่างต่อเนื่อง และการดำรงเงินกองทุนตามกฎหมาย เงินสดสภาพคล่อง และอื่นๆ ตามข้อกำหนดของธนาคารแห่งประเทศไทยหรือหน่วยงานกำกับดูแลอื่นที่เกี่ยวข้อง

กลุ่มบริษัทดำรงเงินกองทุนตามกฎหมายตามหลักเกณฑ์ Basel III โดยได้ดำรงเงินกองทุนต่อสินทรัพย์เสี่ยงตามเกณฑ์การดำรงเงินกองทุนตามวิธี Internal Ratings - Based Approach (IRB) สำหรับสินเชื่อเช่าซื้อ สินเชื่อจำนำทะเบียน สินเชื่อธุรกิจเอกชน สินเชื่อหมุนเวียนแก่ผู้จัดจำหน่ายรถยนต์ สุานะที่เกี่ยวข้องกับตราสารทุนและสินทรัพย์อื่น

สำหรับเงินกองทุน ณ วันที่ 31 ธันวาคม 2560 และ 2559 นั้น ธนาคารทิสโก้ได้มีการจัดสรรเงินสำรองส่วนเกินจากการจัดชั้นเพื่อเป็นส่วนหนึ่งของเงินกองทุน โดยเงินสำรองส่วนนี้ทั้งหมดจะถูกจัดสรรตามสัดส่วนเข้าเป็นเงินกองทุนชั้นที่ 1 และเงินกองทุนชั้นที่ 2 ตามหลักเกณฑ์ของธนาคารแห่งประเทศไทย

เงินกองทุนที่ต้องดำรงไว้ตามกฎหมายของกลุ่มธุรกิจทางการเงิน (ตามหลักเกณฑ์ Basel III) มีรายละเอียดดังนี้

(หน่วย: พันบาท)

	ณ วันที่ 31 ธันวาคม	
	2560	2559
เงินกองทุนชั้นที่ 1 ที่เป็นส่วนของผู้เจ้าของ		
ทุนจดทะเบียนและเรียกชำระเต็มมูลค่าแล้ว	8,006,456	8,006,447
ส่วนเกินมูลค่าหุ้น	1,018,408	1,018,408
เงินสำรองตามกฎหมาย	801,000	709,500
กำไรสุทธิคงเหลือหลังจากการจัดสรร	17,711,512	15,729,622
องค์ประกอบอื่นของผู้เจ้าของ	1,649,726	1,439,760
หัก: รายการหักจากเงินกองทุนชั้นที่ 1 ที่เป็นส่วนของผู้เจ้าของ	(1,285,612)	(955,206)
รวมเงินกองทุนชั้นที่ 1 ที่เป็นส่วนของผู้เจ้าของ	27,901,490	25,948,531
เงินกองทุนชั้นที่ 1 ที่เป็นตราสารทางการเงิน		
ทุนที่ออกและชำระแล้ว - ทุนบุริมสิทธิชนิดไม่สะสมเงินปันผล	99	108
รวมเงินกองทุนชั้นที่ 1	27,901,589	25,948,639
เงินกองทุนชั้นที่ 2		
หุ้นกู้ด้อยสิทธิระยะยาว	6,680,000	7,323,000
เงินสำรองส่วนเกิน	685,518	804,086
เงินสำรองสำหรับสินทรัพย์จัดชั้นปกติ	903,089	512,063
รวมเงินกองทุนชั้นที่ 2	8,268,607	8,639,149
รวมเงินกองทุนตามกฎหมายทั้งสิ้น	36,170,196	34,587,788

(หน่วย: ร้อยละ)

	ณ วันที่ 31 ธันวาคม			
	2560		2559	
	กลุ่มธุรกิจ ทางการเงิน	กฎหมายกำหนด	กลุ่มธุรกิจ ทางการเงิน	กฎหมายกำหนด
อัตราส่วนการดำรงเงินกองทุน				
เงินกองทุนชั้นที่ 1 ที่เป็นส่วนของผู้เจ้าของ				
เจ้าของต่อสินทรัพย์เสี่ยง	14.96	5.75	13.77	5.125
เงินกองทุนชั้นที่ 1 ต่อสินทรัพย์เสี่ยง	14.96	7.25	13.77	6.625
เงินกองทุนทั้งหมดต่อสินทรัพย์เสี่ยง	19.39	9.75	18.36	9.125

เงินกองทุนที่ต้องดำรงไว้ตามกฎหมายของธนาคารทีเอสบี (ตามหลักเกณฑ์ Basel III) มีรายละเอียดดังนี้

(หน่วย: พันบาท)

	ณ วันที่ 31 ธันวาคม	
	2560	2559
เงินกองทุนชั้นที่ 1 ที่เป็นส่วนของผู้ถือหุ้น		
ทุนจดทะเบียนและเรียกชำระเต็มมูลค่าแล้ว	9,215,676	9,215,676
ส่วนเกินมูลค่าหุ้น	2,543,024	2,543,024
เงินสำรองตามกฎหมาย	984,000	984,000
กำไรสุทธิคงเหลือหลังจากการจัดสรร	15,036,972	13,501,650
องค์ประกอบอื่นของส่วนของผู้ถือหุ้น	218,860	218,920
หัก: รายการหักจากเงินกองทุนชั้นที่ 1 ที่เป็นส่วนของผู้ถือหุ้น	(734,918)	(481,432)
รวมเงินกองทุนชั้นที่ 1 ที่เป็นส่วนของผู้ถือหุ้น	27,263,614	25,981,838
เงินกองทุนชั้นที่ 1 ที่เป็นตราสารทางการเงิน		
หุ้นที่ออกและชำระแล้ว - หุ้นบุริมสิทธิชนิดไม่สะสมเงินปันผล	1	1
รวมเงินกองทุนชั้นที่ 1	27,263,615	25,981,839
เงินกองทุนชั้นที่ 2		
หุ้นกู้ด้อยสิทธิระยะยาว	6,680,000	7,323,000
เงินสำรองส่วนเกิน	668,708	789,422
เงินสำรองสำหรับสินทรัพย์จัดชั้นปกติ	739,109	447,354
รวมเงินกองทุนชั้นที่ 2	8,087,817	8,559,776
รวมเงินกองทุนตามกฎหมายทั้งสิ้น	35,351,432	34,541,615

(หน่วย: ร้อยละ)

อัตราส่วนการดำรงเงินกองทุน	ณ วันที่ 31 ธันวาคม			
	2560		2559	
	ธนาคารทีเอสบี	กฎหมายกำหนด	ธนาคารทีเอสบี	กฎหมายกำหนด
เงินกองทุนชั้นที่ 1 ที่เป็นส่วนของผู้ถือหุ้น				
ผู้ถือหุ้นต่อสินทรัพย์เสี่ยง	15.98	5.75	14.73	5.125
เงินกองทุนชั้นที่ 1 ต่อสินทรัพย์เสี่ยง	15.98	7.25	14.73	6.625
เงินกองทุนทั้งหมดต่อสินทรัพย์เสี่ยง	20.72	9.75	19.59	9.125

เพื่อให้เป็นไปตามประกาศธนาคารแห่งประเทศไทยที่ สนส.5/2556 เรื่องการเปิดเผยข้อมูลการดำรงเงินกองทุนสำหรับกลุ่มธุรกิจทางการเงิน บริษัทฯได้เปิดเผยข้อมูลเกี่ยวกับการดำรงเงินกองทุนสำหรับกลุ่มธุรกิจทางการเงิน ณ วันที่ 30 มิถุนายน 2560 ไว้ใน Website ของบริษัทเมื่อวันที่ 31 ตุลาคม 2560 แล้ว

3.20 ส่วนเกิน (ต่ำกว่า) ทุนจากการเปลี่ยนแปลงมูลค่าเงินลงทุน

(หน่วย: พันบาท)

	งบการเงินรวม ณ วันที่ 31 ธันวาคม	
	2560	2559
ยอดคงเหลือต้นปี	(125,899)	(185,787)
มูลค่าเงินลงทุนเปลี่ยนแปลงเพิ่มขึ้นระหว่างปี	270,399	59,888
	144,500	(125,899)
หัก: ผลกระทบของสินทรัพย์ (หนี้สิน) ภาษีเงินได้รอดตัดบัญชี	(47,592)	7,517
ยอดคงเหลือปลายปี	96,908	(118,382)

(หน่วย: พันบาท)

	งบการเงินเฉพาะกิจการ ณ วันที่ 31 ธันวาคม	
	2560	2559
ยอดคงเหลือต้นปี	(151,886)	(167,466)
มูลค่าเงินลงทุนเปลี่ยนแปลงเพิ่มขึ้นระหว่างปี	172,458	15,580
	20,572	(151,886)
หัก: ผลกระทบของสินทรัพย์ (หนี้สิน) ภาษีเงินได้รอดตัดบัญชี	(4,115)	30,377
ยอดคงเหลือปลายปี	16,457	(121,509)

3.21 ส่วนเกินทุนจากการตีราคาสินทรัพย์

ส่วนเกินทุนจากการตีราคาสินทรัพย์ คือ ส่วนเกินทุนจากการตีราคาอาคารชุดสำนักงาน ส่วนเกินทุนจากการตีราคาสินทรัพย์ดังกล่าว จะทยอยตัดจำหน่ายโดยใช้วิธีเส้นตรงตามอายุการใช้งานที่เหลืออยู่ของอาคารชุดสำนักงานและบันทึกโอนไปยังกำไรสะสมโดยตรง

(หน่วย: พันบาท)

	งบการเงินรวม ณ วันที่ 31 ธันวาคม	
	2560	2559
ยอดคงเหลือต้นปี	1,111,580	1,124,055
โอนไปกำไรสะสม	(12,474)	(12,475)
	1,099,106	1,111,580
หัก: ผลกระทบของหนี้สินภาษีเงินได้รอดตัดบัญชี	(219,821)	(222,316)
ยอดคงเหลือปลายปี	879,285	889,264

(หน่วย: พันบาท)

	งบการเงินเฉพาะกิจการ ณ วันที่ 31 ธันวาคม	
	2560	2559
ยอดคงเหลือต้นปี	283,109	284,986
โอนไปกำไรสะสม	(1,878)	(1,877)
	281,231	283,109
หัก: ผลกระทบของหนี้สินภาษีเงินได้รอดตัดบัญชี	(56,246)	(56,622)
ยอดคงเหลือปลายปี	224,985	226,487

ส่วนเกินทุนจากการตีราคาสินทรัพย์ดังกล่าวไม่สามารถนำมาหักกับขาดทุนสะสมและไม่สามารถจ่ายเป็นเงินปันผลได้

3.22 รายได้ดอกเบี้ย

รายได้ดอกเบี้ยในงบกำไรขาดทุนเบ็ดเสร็จสำหรับปีสิ้นสุดวันที่ 31 ธันวาคม 2560 และ 2559 ประกอบด้วย

(หน่วย: พันบาท)

	งบการเงินรวม	
	สำหรับปีสิ้นสุดวันที่ 31 ธันวาคม	
	2560	2559
รายการระหว่างธนาคารและตลาดเงิน	584,938	497,296
เงินลงทุนในตราสารหนี้	194,158	196,311
เงินให้สินเชื่อแก่ลูกหนี้	6,696,663	5,568,410
การให้เช่าซื้อและสัญญาเช่าการเงิน	8,993,740	9,749,527
รวมรายได้ดอกเบี้ย	16,469,499	16,011,544

(หน่วย: พันบาท)

	งบการเงินเฉพาะกิจการ	
	สำหรับปีสิ้นสุดวันที่ 31 ธันวาคม	
	2560	2559
รายการระหว่างธนาคารและตลาดเงิน	7,945	5,280
เงินให้สินเชื่อแก่ลูกหนี้	44,404	44,461
รวมรายได้ดอกเบี้ย	52,349	49,741

3.23 ค่าใช้จ่ายดอกเบี้ย

ค่าใช้จ่ายดอกเบี้ยในงบกำไรขาดทุนเบ็ดเสร็จสำหรับปีสิ้นสุดวันที่ 31 ธันวาคม 2560 และ 2559 ประกอบด้วย

(หน่วย: พันบาท)

	งบการเงินรวม	
	สำหรับปีสิ้นสุดวันที่ 31 ธันวาคม	
	2560	2559
เงินรับฝาก	2,313,868	2,473,160
รายการระหว่างธนาคารและตลาดเงิน	29,148	132,077
เงินนำส่งสถาบันคุ้มครองเงินฝากและธนาคารแห่งประเทศไทย	1,014,368	1,004,772
ตราสารหนี้ที่ออก		
- หุ้นกู้ด้อยสิทธิ	358,945	348,497
- หุ้นกู้ไม่ด้อยสิทธิ	983,432	1,030,184
เงินกู้ยืม	114,952	102,420
รวมค่าใช้จ่ายดอกเบี้ย	4,814,713	5,091,110

(หน่วย: พันบาท)

	งบการเงินเฉพาะกิจการ	
	สำหรับปีสิ้นสุดวันที่ 31 ธันวาคม	
	2560	2559
รายการระหว่างธนาคารและตลาดเงิน	6	-
เงินกู้ยืม	96,195	101,506
รวมค่าใช้จ่ายดอกเบี้ย	96,201	101,506

3.24 รายได้ค่าธรรมเนียมและบริการสุทธิ

รายได้ค่าธรรมเนียมและบริการสุทธิในงบกำไรขาดทุนเบ็ดเสร็จสำหรับปีสิ้นสุดวันที่ 31 ธันวาคม 2560 และ 2559 ประกอบด้วย

(หน่วย: พันบาท)

	งบการเงินรวม	
	สำหรับปีสิ้นสุดวันที่ 31 ธันวาคม	
	2560	2559
รายได้ค่าธรรมเนียมและบริการ		
- การรับรอง รับอาวัล และการค้ำประกัน	8,784	10,171
- การบริการการประกันภัย	2,670,365	2,393,714
- ค่านายหน้าค้าหลักทรัพย์	830,756	825,265
- การจัดการกองทุน	1,418,815	966,433
- การให้บริการที่ปรึกษาทางการเงิน	31,414	42,373
- รายได้ค่าจัดจำหน่ายหลักทรัพย์	164,360	70,762
- อื่นๆ	1,271,113	1,088,132
รวมรายได้ค่าธรรมเนียมและบริการ	6,395,607	5,396,850
ค่าใช้จ่ายค่าธรรมเนียมและบริการ		
- ค่าบริการข้อมูล	(44,492)	(26,275)
- อื่นๆ	(205,529)	(203,807)
รวมค่าใช้จ่ายค่าธรรมเนียมและบริการ	(250,021)	(230,082)
รายได้ค่าธรรมเนียมและบริการสุทธิ	6,145,586	5,166,768

(หน่วย: พันบาท)

	งบการเงินเฉพาะกิจการ	
	สำหรับปีสิ้นสุดวันที่ 31 ธันวาคม	
	2560	2559
รายได้ค่าธรรมเนียมและบริการ	-	-
ค่าใช้จ่ายค่าธรรมเนียมและบริการ	(16,983)	(13,477)
รายได้ค่าธรรมเนียมและบริการสุทธิ	(16,983)	(13,477)

3.25 ขาดทุนสุทธิจากธุรกรรมเพื่อค้าและปริวรรตเงินตราต่างประเทศ

ขาดทุนสุทธิจากธุรกรรมเพื่อค้าและปริวรรตเงินตราต่างประเทศในงบกำไรขาดทุนเบ็ดเสร็จสำหรับปีสิ้นสุดวันที่ 31 ธันวาคม 2560 และ 2559 ประกอบด้วย

	(หน่วย: พันบาท)	
	งบการเงินรวม	
	สำหรับปีสิ้นสุดวันที่ 31 ธันวาคม	
	2560	2559
กำไร (ขาดทุน) จากธุรกรรมเพื่อค้าและปริวรรตเงินตราต่างประเทศ		
- เงินตราต่างประเทศและตราสารอนุพันธ์ด้านอัตราแลกเปลี่ยน	(87,680)	(6,930)
- ตราสารอนุพันธ์ด้านอัตราดอกเบี้ย	(13,831)	(7,606)
- ตราสารหนี้	14,738	5,068
ขาดทุนสุทธิจากธุรกรรมเพื่อค้าและปริวรรตเงินตราต่างประเทศ	(86,773)	(9,468)

	(หน่วย: พันบาท)	
	งบการเงินเฉพาะกิจการ	
	สำหรับปีสิ้นสุดวันที่ 31 ธันวาคม	
	2560	2559
ขาดทุนจากธุรกรรมเพื่อค้าและปริวรรตเงินตราต่างประเทศ		
- เงินตราต่างประเทศ	(84,761)	(6,945)
ขาดทุนสุทธิจากธุรกรรมเพื่อค้าและปริวรรตเงินตราต่างประเทศ	(84,761)	(6,945)

3.26 กำไรสุทธิจากเงินลงทุน

กำไรสุทธิจากเงินลงทุนในงบกำไรขาดทุนเบ็ดเสร็จสำหรับปีสิ้นสุดวันที่ 31 ธันวาคม 2560 และ 2559 ประกอบด้วย

	(หน่วย: พันบาท)	
	งบการเงินรวม	
	สำหรับปีสิ้นสุดวันที่ 31 ธันวาคม	
	2560	2559
กำไรจากการขาย		
- เงินลงทุนเมื่อขาย	22,681	6,761
- เงินลงทุนทั่วไป	15,476	10,921
รวม	38,157	17,682
โอนกลับค่าเผื่อ (ขาดทุน) จากการด้อยค่า		
- เงินลงทุนทั่วไป	3,811	(5,088)
รวม	3,811	(5,088)
กำไรสุทธิจากเงินลงทุน	41,968	12,594

3.27 หนี้สูญ หนี้สงสัยจะสูญ และขาดทุนจากการด้อยค่า

หนี้สูญ หนี้สงสัยจะสูญ และขาดทุนจากการด้อยค่าในงบกำไรขาดทุนเบ็ดเสร็จสำหรับปีสิ้นสุด วันที่ 31 ธันวาคม 2560 และ 2559 ประกอบด้วย

(หน่วย: พันบาท)

	งบการเงินรวม	
	สำหรับปีสิ้นสุดวันที่ 31 ธันวาคม	
	2560	2559
ตราสารหนี้ที่จะถือจนครบกำหนด	139	(668)
เงินให้สินเชื่อแก่ลูกหนี้	3,098,126	3,973,034
รวม	3,098,265	3,972,366

3.28 รายได้จากการดำเนินงานอื่นๆ

รายได้จากการดำเนินงานอื่นๆในงบกำไรขาดทุนเบ็ดเสร็จสำหรับปีสิ้นสุดวันที่ 31 ธันวาคม 2560 และ 2559 ประกอบด้วย

(หน่วย: พันบาท)

	งบการเงินรวม	
	สำหรับปีสิ้นสุดวันที่ 31 ธันวาคม	
	2560	2559
กำไรจากการขายทรัพย์สินรอการขาย	81,678	73,175
อื่นๆ	44,274	48,462
รวม	125,952	121,637

(หน่วย: พันบาท)

	งบการเงินเฉพาะกิจการ	
	สำหรับปีสิ้นสุดวันที่ 31 ธันวาคม	
	2560	2559
รายได้จากการให้เช่า	64,295	64,364
อื่นๆ	24,700	10,774
รวม	88,995	75,138

3.29 ค่าใช้จ่ายจากการดำเนินงานอื่นๆ

ค่าใช้จ่ายจากการดำเนินงานอื่นๆในงบกำไรขาดทุนเบ็ดเสร็จสำหรับปีสิ้นสุดวันที่ 31 ธันวาคม 2560 และ 2559 ประกอบด้วย

(หน่วย: พันบาท)

	งบการเงินรวม	
	สำหรับปีสิ้นสุดวันที่ 31 ธันวาคม	
	2560	2559
ค่าใช้จ่ายในการจัดส่งเอกสาร	64,775	61,890
ค่าพัฒนาระบบงานคอมพิวเตอร์ดำเนินงาน	147,878	74,268
ค่าใช้จ่ายเกี่ยวกับลูกหนี้ดำเนินงาน	408,264	353,404
ค่าใช้จ่ายในการเดินทางและขนส่ง	99,080	91,459
ค่าโฆษณาและส่งเสริมการขาย	124,042	105,834
อื่นๆ	416,185	363,560
รวม	1,260,224	1,050,415

(หน่วย: พันบาท)

	งบการเงินเฉพาะกิจการ	
	สำหรับปีสิ้นสุดวันที่ 31 ธันวาคม	
	2560	2559
ค่าใช้จ่ายในการจัดส่งเอกสาร	220	227
ค่าพัฒนาระบบงานคอมพิวเตอร์ตัดจำหน่าย	62,604	32,860
ค่าใช้จ่ายในการเดินทางและขนส่ง	8,972	8,465
อื่นๆ	44,807	39,576
รวม	116,603	81,128

3.30 ค่าใช้จ่ายภาษีเงินได้

ค่าใช้จ่ายภาษีเงินได้ของบริษัทฯและบริษัทย่อยสำหรับปีสิ้นสุดวันที่ 31 ธันวาคม 2560 และ 2559 สรุปได้ดังนี้

(หน่วย: พันบาท)

	งบการเงินรวม		งบการเงินเฉพาะกิจการ	
	สำหรับปีสิ้นสุดวันที่		สำหรับปีสิ้นสุดวันที่	
	31 ธันวาคม		31 ธันวาคม	
	2560	2559	2560	2559
ภาษีเงินได้ปัจจุบัน:				
ภาษีเงินได้นิติบุคคลสำหรับปี	1,767,223	1,419,491	90,589	96,378
รายการปรับปรุงค่าใช้จ่ายภาษีเงินได้นิติบุคคลของปีก่อน	-	(31)	-	(41)
ภาษีเงินได้รอการตัดบัญชี:				
ภาษีเงินได้รอการตัดบัญชีจากการเกิดผลแตกต่างชั่วคราว				
และกรการกลับรายการผลแตกต่างชั่วคราว	(240,913)	(199,050)	(30,059)	(19,267)
ค่าใช้จ่ายภาษีเงินได้ที่แสดงอยู่ในงบกำไรขาดทุนเบ็ดเสร็จ	1,526,310	1,220,410	60,530	77,070

จำนวนภาษีเงินได้ที่เกี่ยวข้องกับส่วนประกอบแต่ละส่วนของกำไรขาดทุนเบ็ดเสร็จอื่นสำหรับปีสิ้นสุดวันที่ 31 ธันวาคม 2560 และ 2559 สรุปได้ดังนี้

(หน่วย: พันบาท)

	งบการเงินรวม		งบการเงินเฉพาะกิจการ	
	สำหรับปีสิ้นสุดวันที่		สำหรับปีสิ้นสุดวันที่	
	31 ธันวาคม		31 ธันวาคม	
	2560	2559	2560	2559
ผลกำไรจากการวัดมูลค่าเงินลงทุนเผื่อขาย	(55,109)	(11,978)	(34,492)	(3,116)
ผลขาดทุนจากการประมาณการตามหลักคณิตศาสตร์				
ประกันภัย	30,909	7,995	7,328	1,349
ภาษีเงินได้ที่บันทึกโดยตรงในกำไรขาดทุนเบ็ดเสร็จอื่น	(24,200)	(3,983)	(27,164)	(1,767)

รายการกระทบบยอดจำนวนเงินระหว่างค่าใช้จ่ายภาษีเงินได้กับผลคูณของกำไรทางบัญชีกับอัตราภาษีที่ใช้สำหรับปีสิ้นสุดวันที่ 31 ธันวาคม 2560 และ 2559 สามารถแสดงได้ดังนี้

	(หน่วย: พันบาท)			
	งบการเงินรวม		งบการเงินเฉพาะกิจการ	
	สำหรับปีสิ้นสุดวันที่ 31 ธันวาคม		สำหรับปีสิ้นสุดวันที่ 31 ธันวาคม	
	2560	2559	2560	2559
กำไรทางบัญชีก่อนภาษีเงินได้นิติบุคคล	7,643,617	6,243,993	4,477,619	3,196,000
อัตราภาษีเงินได้นิติบุคคล	ร้อยละ 20	ร้อยละ 20	ร้อยละ 20	ร้อยละ 20
กำไรทางบัญชีก่อนภาษีเงินได้นิติบุคคลคูณอัตราภาษี	1,528,723	1,248,799	895,524	639,200
รายการปรับปรุงค่าใช้จ่ายภาษีเงินได้นิติบุคคลของปีก่อน	-	(31)	-	(41)
รายการปรับปรุงสินทรัพย์ภาษีเงินได้รอการตัดบัญชี	-	6,711	-	-
ผลกระทบทางภาษีสำหรับ:				
ผลกระทบทางภาษีของรายได้สุทธิที่ได้รับยกเว้นไม่ต้องนำมาเสียภาษีและค่าใช้จ่ายสุทธิที่ไม่สามารถใช้เป็นค่าใช้จ่ายทางภาษีได้	18,226	(14,732)	(834,994)	(562,089)
อื่นๆ	(20,639)	(20,337)	-	-
ค่าใช้จ่ายภาษีเงินได้ที่แสดงอยู่ในงบกำไรขาดทุนเบ็ดเสร็จ	1,526,310	1,220,410	60,530	77,070

ส่วนประกอบของสินทรัพย์ภาษีเงินได้รอการตัดบัญชีและหนี้สินภาษีเงินได้รอการตัดบัญชีมีรายละเอียดดังนี้

	(หน่วย: พันบาท)			
	งบการเงินรวม		ส่วนเปลี่ยนแปลงในสินทรัพย์หนี้สินภาษีเงินได้	
	ณ วันที่ 31 ธันวาคม		ที่แสดงในส่วนของกำไรหรือขาดทุน สำหรับปีสิ้นสุดวันที่ 31 ธันวาคม	
	2560	2559	2560	2559
ค่าเผื่อหนี้สงสัยจะสูญ	530,279	350,502	179,777	169,783
ค่าเผื่อการด้อยค่าของเงินลงทุน	43,997	44,731	(734)	884
ค่าเผื่อการด้อยค่าของทรัพย์สินรอการขาย	2,428	2,349	79	2,226
ดอกเบี้ยรับที่หยุดรับรู้รายได้	42,761	45,283	(2,522)	(10,413)
ค่าเสื่อมราคาของสินทรัพย์	(53,473)	(33,127)	(20,346)	(19,194)
การบันทึกสัญญาเช่าการเงิน	6,013	16,519	(10,506)	4,078
กำไรจากการเปลี่ยนแปลงมูลค่าสุทธิรวมของ				
อสังหาริมทรัพย์เพื่อการลงทุน	-	(3,371)	3,371	-
ส่วนเกินทุนจากการตีราคาสินทรัพย์	(233,221)	(203,190)	-	-
ส่วนเกินทุนจากการเปลี่ยนแปลงมูลค่าเงินลงทุน	(8,118)	7,517	-	-
ขาดทุนที่ยังไม่เกิดขึ้นจริงจากตราสารอนุพันธ์	5,749	6,610	(861)	(1,555)
ค่านายหน้าและค่าใช้จ่ายทางตรงที่เกิดขึ้นเมื่อเริ่มแรกจากการให้เข้าซื้อหรือตัดจ่าย	(532,481)	(498,693)	(33,788)	(9,831)
ขาดทุนจากการขายทรัพย์สินรอการขาย	21,752	27,492	(5,740)	(4,300)
ดอกผลเช่าซื้อรับล่วงหน้า	116,891	113,277	3,614	(29,629)
การลดทุนของบริษัทย่อย	21,435	21,435	-	-
ค่าใช้จ่ายค้างจ่าย	516,996	395,359	121,637	86,836
ค่าใช้จ่ายผลประโยชน์พนักงาน	134,148	105,961	(3,942)	12,855
อื่นๆ	127,989	114,948	13,041	(1,317)
สินทรัพย์ภาษีเงินได้รอการตัดบัญชี	743,145	513,602	243,080	200,423

(หน่วย: พันบาท)

	งบการเงินรวม			
	ณ วันที่ 31 ธันวาคม		ขาดทุน	
	2560	2559	2560	2559
	ส่วนเปลี่ยนแปลงในสินทรัพย์/หนี้สิน ภาษีเงินได้ที่แสดงในส่วนของกำไรหรือ			
	ณ วันที่ 31 ธันวาคม		สำหรับปีสิ้นสุดวันที่ 31 ธันวาคม	
	2560	2559	2560	2559
ค่าเสื่อมราคาของสินทรัพย์	1,082	665	417	258
กำไรจากการเปลี่ยนแปลงมูลค่ายุติธรรม ของอสังหาริมทรัพย์เพื่อการลงทุน	3,486	-	3,486	-
ส่วนเกินทุนจากการตีราคาสินทรัพย์	-	26,634	-	-
ส่วนเกินทุนจากการเปลี่ยนแปลงมูลค่าเงินลงทุน	39,474	-	-	-
ค่าใช้จ่ายค้างจ่าย	(8,618)	(16,301)	7,683	1,305
ค่าใช้จ่ายผลประโยชน์พนักงาน	(12,152)	(8,077)	(2,120)	(64)
อื่นๆ	(7,639)	(340)	(7,299)	(126)
หนี้สินภาษีเงินได้รอการตัดบัญชี	15,633	2,581	2,167	1,373

(หน่วย: พันบาท)

	งบการเงินเฉพาะกิจการ			
	ณ วันที่ 31 ธันวาคม		ขาดทุน	
	2560	2559	2560	2559
	ส่วนเปลี่ยนแปลงในสินทรัพย์/หนี้สิน ภาษีเงินได้ที่แสดงในส่วนของกำไรหรือ			
	ณ วันที่ 31 ธันวาคม		สำหรับปีสิ้นสุดวันที่ 31 ธันวาคม	
	2560	2559	2560	2559
ค่าเผื่อการด้อยค่าของเงินลงทุน	21,732	21,732	-	-
ค่าเสื่อมราคาของสินทรัพย์	(31,681)	(23,361)	(8,320)	(9,710)
กำไรจากการเปลี่ยนแปลงมูลค่ายุติธรรม ของอสังหาริมทรัพย์เพื่อการลงทุน	(92,774)	(89,660)	(3,114)	-
ส่วนเกินทุนจากการตีราคาสินทรัพย์	(57,749)	(57,749)	-	-
ส่วนเกินทุนจากการเปลี่ยนแปลงมูลค่าเงินลงทุน	(4,114)	30,377	-	-
การลดทุนของบริษัทย่อย	21,435	21,435	-	-
ค่าใช้จ่ายค้างจ่าย	262,856	220,336	42,520	27,398
ค่าใช้จ่ายผลประโยชน์พนักงาน	30,845	24,399	(882)	1,651
อื่นๆ	-	145	(145)	(72)
สินทรัพย์ภาษีเงินได้รอการตัดบัญชี	150,550	147,654	30,059	19,267

3.31 องค์ประกอบของกำไรขาดทุนเบ็ดเสร็จอื่น

(หน่วย: พันบาท)

	งบการเงินรวม		งบการเงินเฉพาะกิจการ	
	สำหรับปีสิ้นสุดวันที่	31	สำหรับปีสิ้นสุดวันที่	31
	ธันวาคม		ธันวาคม	
	2560	2559	2560	2559
กำไรขาดทุนเบ็ดเสร็จอื่น				
เงินลงทุนเพื่อขาย:				
กำไรที่เกิดขึ้นระหว่างปี	293,080	66,649	172,458	15,580
หัก: การปรับปรุงการจัดประเภทใหม่สำหรับกำไร ที่รวมอยู่ในกำไรหรือขาดทุน	(22,681)	(6,761)	-	-
	270,399	59,888	172,458	15,580
ผลขาดทุนจากการประมาณการตามหลักคณิตศาสตร์ประกันภัย	(155,385)	(40,122)	(36,641)	(6,745)
ส่วนแบ่งกำไรขาดทุนเบ็ดเสร็จอื่นในการร่วมค้า:				
การป้องกันความเสี่ยงในกระแสเงินสด ของการร่วมค้า	755	27,431	-	-
กำไรขาดทุนเบ็ดเสร็จอื่น	115,769	47,197	135,817	8,835
ภาษีเงินได้ที่เกี่ยวข้องกับองค์ประกอบของกำไรขาดทุนเบ็ดเสร็จอื่น	(24,200)	(3,983)	(27,164)	(1,767)
กำไรขาดทุนเบ็ดเสร็จอื่นสำหรับปีสุทธิ	91,569	43,214	108,653	7,068

3.32 ภาษีเงินได้ที่เกี่ยวข้องกับองค์ประกอบของกำไรขาดทุนเบ็ดเสร็จอื่น

(หน่วย: พันบาท)

	งบการเงินรวม					
	สำหรับปีสิ้นสุดวันที่ 31 ธันวาคม					
	2560			2559		
	ผลประโยชน์		ผลประโยชน์			
	จำนวนก่อน	(ค่าใช้จ่าย)	จำนวนสุทธิ	จำนวนก่อน	(ค่าใช้จ่าย)	จำนวนสุทธิ
	ภาษี	ภาษี	จากภาษี	ภาษี	ภาษี	จากภาษี
ผลกำไรจากการวัดมูลค่าเงินลงทุนเพื่อขาย	270,399	(55,109)	215,290	59,888	(11,978)	47,910
ผลขาดทุนจากการประมาณการตามหลักคณิตศาสตร์ประกันภัย	(155,385)	30,909	(124,476)	(40,122)	7,995	(32,127)
	115,014	(24,200)	90,814	19,766	(3,983)	15,783

(หน่วย: พันบาท)

	งบการเงินเฉพาะกิจการ					
	สำหรับปีสิ้นสุดวันที่ 31 ธันวาคม					
	2560			2559		
	ผลประโยชน์		ผลประโยชน์			
	จำนวนก่อน	(ค่าใช้จ่าย)	จำนวนสุทธิ	จำนวนก่อน	(ค่าใช้จ่าย)	จำนวนสุทธิ
	ภาษี	ภาษี	จากภาษี	ภาษี	ภาษี	จากภาษี
ผลกำไรจากการวัดมูลค่าเงินลงทุนเพื่อขาย	172,458	(34,492)	137,966	15,580	(3,116)	12,464
ผลขาดทุนจากการประมาณการตามหลักคณิตศาสตร์ประกันภัย	(36,641)	7,328	(29,313)	(6,745)	1,349	(5,396)
	135,817	(27,164)	108,653	8,835	(1,767)	7,068

3.33 กำไรต่อหุ้น

กำไรต่อหุ้นขั้นพื้นฐานคำนวณโดยหารกำไรสำหรับปีที่เป็นของผู้ถือหุ้นของบริษัทฯ (ไม่รวมกำไรขาดทุนเบ็ดเสร็จอื่น) ด้วยจำนวนถัวเฉลี่ยถ่วงน้ำหนักของหุ้นสามัญและหุ้นบุริมสิทธิที่ออกอยู่ในระหว่างปี ทั้งนี้ ผู้ถือหุ้นบุริมสิทธิมีสิทธิเท่าเทียมกับผู้ถือหุ้นสามัญทุกประการ

	งบการเงินรวม		งบการเงินเฉพาะกิจการ	
	สำหรับปีสิ้นสุดวันที่		สำหรับปีสิ้นสุดวันที่	
	31 ธันวาคม		31 ธันวาคม	
	2560	2559	2560	2559
กำไรส่วนที่เป็นของผู้ถือหุ้นของบริษัทฯ (พันบาท)	6,090,008	5,005,894	4,417,088	3,118,930
จำนวนหุ้นถัวเฉลี่ยถ่วงน้ำหนัก (พันหุ้น)	800,655	800,655	800,655	800,655
กำไรต่อหุ้นขั้นพื้นฐาน (บาท/หุ้น)	7.61	6.25	5.52	3.90

3.34 รายการธุรกิจกับบุคคลหรือกิจการที่เกี่ยวข้องกัน

ลักษณะความสัมพันธ์ของกิจการที่เกี่ยวข้องกัน

ชื่อกิจการที่เกี่ยวข้องกัน	ความสัมพันธ์
ธนาคาร ทิสโก้ จำกัด (มหาชน)	บริษัทย่อย
บริษัทหลักทรัพย์ที่ปรึกษาการลงทุน ดอยซ์ ทิสโก้ จำกัด	บริษัทย่อย
บริษัทหลักทรัพย์ ทิสโก้ จำกัด	บริษัทย่อย
บริษัทหลักทรัพย์จัดการกองทุน ทิสโก้ จำกัด	บริษัทย่อย
บริษัท ไฮเวย์ จำกัด	บริษัทย่อย
บริษัท ทิสโก้ อินฟอร์เมชั่นเทคโนโลยี จำกัด	บริษัทย่อย
บริษัท ศูนย์การเรียนรู้ทิสโก้ จำกัด	บริษัทย่อย
บริษัท ทิสโก้ อินชัวร์นส์ ไซลูชั่น จำกัด (เดิมชื่อ “บริษัท ทิสโก้ ลีสซิ่ง จำกัด”)	บริษัทย่อย
บริษัท ออล-เวย์ส จำกัด	บริษัทย่อย
บริษัท ทิสโก้ ไตเกียว ลีสซิ่ง จำกัด	บริษัทร่วมค้า

ยอดคงค้างระหว่างบริษัทฯ และกิจการที่เกี่ยวข้องกัน ณ วันที่ 31 ธันวาคม 2560 และ 2559 มีรายละเอียดดังนี้

	(หน่วย: พันบาท)	
	ณ วันที่ 31 ธันวาคม	
	2560	2559
ยอดคงค้าง		
(ตัดออกจากงบการเงินรวมแล้ว)		
บริษัทย่อย		
รายการระหว่างธนาคารและตลาดเงิน (สินทรัพย์):		
ธนาคารทิสโก้ จำกัด (มหาชน)	237,201	533,562
เงินปันผลค้างรับ:		
ธนาคารทิสโก้ จำกัด (มหาชน)	2,764,357	2,027,194
บริษัทหลักทรัพย์จัดการกองทุน ทิสโก้ จำกัด	797,995	459,997
บริษัทหลักทรัพย์ ทิสโก้ จำกัด	200,000	110,000
บริษัท ไฮเวย์ จำกัด	100,000	100,000
บริษัท ทิสโก้ อินฟอร์เมชั่นเทคโนโลยี จำกัด	79,998	24,999
บริษัท ทิสโก้ อินชัวร์นส์ ไซลูชั่น จำกัด (เดิมชื่อ “บริษัท ทิสโก้ ลีสซิ่ง จำกัด”)	164,993	19,999

(หน่วย: พันบาท)

ณ วันที่ 31 ธันวาคม

	2560	2559
บริษัท ศูนย์การเรียนรู้ทิสโก้ จำกัด	24,999	19,999
สินทรัพย์อื่น:		
ธนาคารทิสโก้ จำกัด (มหาชน)	130,011	106,460
บริษัท ศูนย์การเรียนรู้ทิสโก้ จำกัด	436	238
หนี้สินอื่น:		
บริษัท ศูนย์การเรียนรู้ทิสโก้ จำกัด	161	1,539

เงินให้กู้ยืมแก่กิจการที่เกี่ยวข้องกัน

ยอดคงค้างของเงินให้กู้ยืมระหว่างบริษัทและกิจการที่เกี่ยวข้องกัน ณ วันที่ 31 ธันวาคม 2560 และ 1 มกราคม 2560 และการเคลื่อนไหวของเงินให้กู้ยืมดังกล่าวมีรายละเอียดดังนี้

	ณ วันที่		(หน่วย: พันบาท)	
	1 มกราคม 2560	เพิ่มขึ้น	ลดลง	31 ธันวาคม 2560
บริษัทย่อย				
เงินให้กู้ยืม				
บริษัท ออล-เวย์ส จำกัด	-	1,820,000	-	1,820,000
บริษัท ไฮเวย์ จำกัด	1,470,000	250,000	-	1,720,000
บริษัท ทิสโก้ อินชัวร์รันส์ โซลูชัน จำกัด (เดิมชื่อ “บริษัท ทิสโก้ ลีสซิ่ง จำกัด”)	333,100	-	(333,100)	-

(หน่วย: พันบาท)

	งบการเงินเฉพาะกิจการ		เงื่อนไขและนโยบายในการกำหนดราคา
	สำหรับปีสิ้นสุดวันที่ 31 ธันวาคม	2560	
รายการที่เกิดขึ้นในระหว่างปี			
(ตัดออกจากงบการเงินรวมแล้ว)			
บริษัทย่อย			
รายได้จากการบริหารความเสี่ยงและการเงิน งานบริหารทรัพยากรบุคคลและงานด้านธุรการ	2,117,903	1,781,876	เป็นไปตามราคาตลาดและ/หรือคำนวณจากค่าใช้จ่ายที่เกิดขึ้นจริงและเป็นไปตามหลักเกณฑ์ที่กำหนดโดยธนาคารแห่งประเทศไทย
ดอกเบี้ยรับ	52,264	49,741	เทียบเคียงกับเงื่อนไขและราคาที่ใช้กับลูกค้ารายอื่น
รายได้ค่าเช่า	63,155	63,336	เทียบเคียงกับเงื่อนไขและราคาที่ใช้กับลูกค้ารายอื่น
ค่าใช้จ่ายค่าบริการที่ปรึกษาเกี่ยวกับการใช้ระบบคอมพิวเตอร์	175,000	163,000	คำนวณจากค่าใช้จ่ายที่เกิดขึ้นจริงและเป็นไปตามหลักเกณฑ์ที่กำหนดโดยธนาคารแห่งประเทศไทย
ค่าใช้จ่ายฝึกอบรมพนักงาน	9,477	8,462	อ้างอิงกับราคาของผู้ให้บริการรายอื่น
ค่าใช้จ่ายอื่น	1,987	2,017	เทียบเคียงกับเงื่อนไขและราคาที่ใช้กับลูกค้ารายอื่น

เงินให้สินเชื่อแก่พนักงานระดับชั้นบริหาร ตั้งแต่ผู้จัดการฝ่ายขึ้นไป

(หน่วย: พันบาท)

	งบการเงินรวม ณ วันที่ 31 ธันวาคม	
	2560	2559
เงินให้สินเชื่อ ⁽¹⁾	15,818	18,744

⁽¹⁾ รวมเงินให้สินเชื่อสวัสดิการพนักงานและเงินให้สินเชื่อทั่วไป

รายการหนี้สินคงค้างกับกรรมการและผู้บริหารสำคัญ

(หน่วย: พันบาท)

	งบการเงินรวม ณ วันที่ 31 ธันวาคม	
	2560	2559
เงินรับฝาก	317,664	178,804

ค่าตอบแทนกรรมการและผู้บริหารสำคัญ

ในระหว่างปีสิ้นสุดวันที่ 31 ธันวาคม 2560 และ 2559 บริษัทฯและบริษัทย่อยมีค่าใช้จ่ายผลประโยชน์ระยะสั้นของพนักงานที่จ่ายจริงให้แก่กรรมการและผู้บริหารสำคัญในระหว่างปี และผลประโยชน์อื่นของกรรมการและผู้บริหาร ดังต่อไปนี้

(หน่วย: ล้านบาท)

	งบการเงินรวม		งบการเงินเฉพาะกิจการ	
	สำหรับปีสิ้นสุดวันที่		สำหรับปีสิ้นสุดวันที่	
	31 ธันวาคม		31 ธันวาคม	
	2560	2559	2560	2559
ผลประโยชน์ระยะสั้น	643	542	385	377
ผลประโยชน์หลังออกจากงาน	50	40	28	25
ผลประโยชน์ระยะยาวอื่น	141	129	88	86
รวม	834	711	501	488

3.35 ส่วนงานดำเนินงาน

ข้อมูลส่วนงานดำเนินงานที่นำเสนอนี้สอดคล้องกับรายงานภายในของบริษัทฯที่มีอำนาจตัดสินใจสูงสุดด้านการดำเนินงานได้รับและสอบทานอย่างสม่ำเสมอเพื่อใช้ในการตัดสินใจในการจัดสรรทรัพยากรให้กับส่วนงานและประเมินผลการดำเนินงานของส่วนงาน ทั้งนี้ผู้มีอำนาจตัดสินใจสูงสุดด้านการดำเนินงานของบริษัทฯคือประธานเจ้าหน้าที่บริหารกลุ่มทีเอสโก้

เพื่อวัตถุประสงค์ทางการบริหารงาน บริษัทฯและบริษัทย่อยแบ่งการดำเนินงานออกเป็น 4 กลุ่มหลัก ดังนี้

1. กลุ่มธุรกิจธนาคารพาณิชย์ ให้บริการทางการเงินภายใต้ใบอนุญาตประกอบธุรกิจธนาคารพาณิชย์ โดยให้บริการผ่านสำนักงานใหญ่ของธนาคารทีเอสโก้ จำกัด (มหาชน) และสาขาของธนาคารฯ
2. กลุ่มธุรกิจหลักทรัพย์ ให้บริการทางการเงินภายใต้ใบอนุญาตประกอบธุรกิจหลักทรัพย์โดยให้บริการในประเทศผ่านสำนักงานใหญ่และสาขาของบริษัทย่อยทั้งในกรุงเทพมหานครและทุกภูมิภาค
3. กลุ่มธุรกิจจัดการกองทุน ให้บริการทางการเงินประเภทธุรกิจหลักทรัพย์จัดการกองทุน
4. ส่วนงานสนับสนุน ให้บริการด้านงานกำกับดูแลและงานสนับสนุนของกลุ่มบริษัท

บริษัทฯและบริษัทย่อยได้รวมส่วนงานดำเนินงานที่มีลักษณะเชิงเศรษฐกิจที่คล้ายคลึงกันและมีความคล้ายคลึงกันในลักษณะอื่นๆตามที่กำหนดในมาตรฐานการรายงานทางการเงิน

ผู้มีอำนาจตัดสินใจสูงสุดด้านการดำเนินงานสอบทานผลการดำเนินงานของแต่ละหน่วยธุรกิจแยกจากกันเพื่อวัตถุประสงค์ในการตัดสินใจเกี่ยวกับการจัดสรรทรัพยากรและการประเมินผลการปฏิบัติงาน บริษัทฯประเมินผลการปฏิบัติงานของส่วนงานโดยพิจารณาจากกำไรหรือขาดทุนจากการดำเนินงานและสินทรัพย์รวมซึ่งวัดมูลค่าโดยใช้เกณฑ์เดียวกับที่ใช้ในการวัดกำไรหรือขาดทุนจากการดำเนินงานและสินทรัพย์รวมในงบการเงิน อย่างไรก็ตาม บริษัทฯและบริษัทย่อยบริหารงานด้านภาษีเงินได้ของทั้งกลุ่ม ดังนั้น ค่าใช้จ่ายดังกล่าวจึงไม่มีการปันส่วนให้แก่แต่ละส่วนงานดำเนินงาน

การบันทึกบัญชีสำหรับรายการระหว่างส่วนงานที่รายงานเป็นไปในสถานะเดียวกับการบันทึกบัญชีสำหรับรายการธุรกิจกับบุคคลภายนอก บริษัทฯและบริษัทย่อยดำเนินธุรกิจในประเทศเดียวคือประเทศไทย ดังนั้น รายได้และสินทรัพย์ที่แสดงอยู่ในงบการเงิน จึงถือเป็นการรายงานตามภูมิศาสตร์แล้ว

ในปี 2560 และ 2559 บริษัทฯและบริษัทย่อยไม่มีรายได้จากลูกค้ารายใดที่มีมูลค่าเท่ากับหรือมากกว่าร้อยละ 10 ของรายได้ของกิจการ

ข้อมูลรายได้ กำไร และสินทรัพย์รวมของส่วนงานของบริษัทฯและบริษัทย่อยสำหรับปีสิ้นสุดวันที่ 31 ธันวาคม 2560 และ 2559 มีดังต่อไปนี้

(หน่วย: ล้านบาท)

	ธุรกิจ ธนาคารพาณิชย์	ธุรกิจ หลักทรัพย์	ธุรกิจ หลักทรัพย์ จัดการกองทุน	ส่วนงานสนับสนุน	รวมส่วนงาน	รายการปรับปรุงและ ตัดรายการระหว่างกัน	งบการเงินรวม
สำหรับปีสิ้นสุดวันที่ 31 ธันวาคม 2560							
รายได้							
รายได้จากลูกค้าภายนอก	16,624	1,039	1,671	(57)	19,277	-	19,277
รายได้ระหว่างส่วนงาน	191	266	2	6,869	7,328	(7,328)	-
รวมรายได้	16,815	1,305	1,673	6,812	26,605	(7,328)	19,277
ผลการดำเนินงาน:							
รายได้ดอกเบี้ยสุทธิ	11,672	18	7	(42)	11,655	-	11,655
รายได้ค่าธรรมเนียมและบริการสุทธิ	3,754	1,260	1,661	600	7,275	(1,129)	6,146
รายได้จากการดำเนินงานอื่นๆ	1,389	27	5	6,254	7,675	(6,199)	1,476
รวมรายได้จากการดำเนินงาน	16,815	1,305	1,673	6,812	26,605	(7,328)	19,277
ค่าใช้จ่ายอาคาร สถานที่ และอุปกรณ์และค่าใช้จ่าย ตัดบัญชี	(1,218)	(79)	(29)	(568)	(1,894)	596	(1,298)
ค่าใช้จ่ายจากการดำเนินงานอื่นๆ	(6,843)	(908)	(513)	(1,677)	(9,941)	2,703	(7,238)
หนี้สูญ หนี้สงสัยจะสูญ และขาดทุนจากการด้อยค่า	(3,098)	-	-	-	(3,098)	-	(3,098)
รวมค่าใช้จ่ายในการดำเนินงาน	(11,159)	(987)	(542)	(2,245)	(14,933)	3,299	(11,634)
กำไรตามส่วนงาน	5,656	318	1,131	4,567	11,672	(4,029)	7,643
ค่าใช้จ่ายภาษีเงินได้							(1,526)
ส่วนของผู้มีส่วนได้เสียที่ไม่มีอำนาจควบคุมบริษัทย่อย							(27)
กำไรสำหรับปีส่วนที่เป็นของบริษัทฯ							6,090
ณ วันที่ 31 ธันวาคม 2560							
สินทรัพย์รวมของส่วนงาน	294,933	4,732	1,613	31,345	332,623	(29,235)	303,388
ที่ดิน อาคารและอุปกรณ์สุทธิ	780	21	217	872	1,890	763	2,653

(หน่วย: ล้านบาท)

	ธุรกิจ		ธุรกิจ หลักทรัพย์		รวมส่วนงาน	รายการปรับปรุงและ ตัดรายการระหว่างกัน	งบการเงินรวม
	ธนาคารพาณิชย์	ธุรกิจ หลักทรัพย์	จัดการกองทุน	ส่วนงานสนับสนุน			
สำหรับปีสิ้นสุดวันที่ 31 ธันวาคม 2559							
รายได้							
รายได้จากลูกค้าภายนอก	14,985	930	1,133	12	17,060	-	17,060
รายได้ระหว่างส่วนงาน	123	259	1	5,001	5,384	(5,384)	-
รวมรายได้	15,108	1,189	1,134	5,013	22,444	(5,384)	17,060
ผลการดำเนินงาน:							
รายได้ดอกเบี้ยสุทธิ	10,950	13	6	(49)	10,920	-	10,920
รายได้ค่าธรรมเนียมและบริการสุทธิ	3,334	1,149	1,123	449	6,055	(888)	5,167
รายได้จากการดำเนินงานอื่นๆ	824	27	5	4,613	5,469	(4,496)	973
รวมรายได้จากการดำเนินงาน	15,108	1,189	1,134	5,013	22,444	(5,384)	17,060
ค่าใช้จ่ายอาคาร สถานที่ และอุปกรณ์และค่าใช้จ่าย ตัดบัญชี	(923)	(82)	(28)	(473)	(1,506)	462	(1,044)
ค่าใช้จ่ายจากการดำเนินงานอื่นๆ	(5,353)	(906)	(470)	(1,333)	(8,062)	2,262	(5,800)
หนี้สูญ หนี้สงสัยจะสูญ และขาดทุนจากการด้อยค่า	(3,972)	-	-	-	(3,972)	-	(3,972)
รวมค่าใช้จ่ายในการดำเนินงาน	(10,248)	(988)	(498)	(1,806)	(13,540)	2,724	(10,816)
กำไรตามส่วนงาน	4,860	201	636	3,207	8,904	(2,660)	6,244
ค่าใช้จ่ายภาษีเงินได้							(1,220)
ส่วนของผู้มีส่วนได้เสียที่ไม่มีอำนาจควบคุมบริษัทย่อย							(18)
กำไรสำหรับปีส่วนที่เป็นของบริษัทฯ							5,006
ณ วันที่ 31 ธันวาคม 2559							
สินทรัพย์รวมของส่วนงาน	264,221	3,665	1,079	27,868	296,833	(25,561)	271,272
ที่ดิน อาคารและอุปกรณ์สุทธิ	741	22	223	928	1,914	739	2,653

3.36 กองทุนสำรองเลี้ยงชีพ

บริษัทฯ และบริษัทย่อย 9 แห่งและพนักงานได้ร่วมกันจัดระเบียบการจัดตั้งกองทุนสำรองเลี้ยงชีพขึ้นตามพระราชบัญญัติกองทุนสำรองเลี้ยงชีพ พ.ศ. 2530 บริษัทฯ และบริษัทย่อยและพนักงานจ่ายสมทบกองทุนดังกล่าวเป็นรายเดือนในอัตราร้อยละ 5 - 15 ของเงินเดือน ซึ่งเป็นไปตามเงื่อนไขในข้อบังคับของกองทุนสำรองเลี้ยงชีพ กองทุนสำรองเลี้ยงชีพของบริษัทฯ และบริษัทย่อย 8 แห่งบริหารโดยบริษัทหลักทรัพย์จัดการกองทุน ทิสโก้ จำกัด และกองทุนสำรองเลี้ยงชีพของบริษัทย่อยอีก 1 แห่งบริหารโดยธนาคาร กรุงเทพ จำกัด (มหาชน) และจะจ่ายให้กับพนักงานในกรณีที่ไม่ออกจากงานตามระเบียบว่าด้วยกองทุนดังกล่าว ในระหว่างปี 2560 และ 2559 บริษัทฯ และบริษัทย่อยรับรู้เงินสมทบดังกล่าวเป็นค่าใช้จ่ายจำนวน 235 ล้านบาท และ 211 ล้านบาท ตามลำดับ (งบการเงินเฉพาะกิจการ 47 ล้านบาท และ 39 ล้านบาท ตามลำดับ)

3.37 ภาวะผูกพันและหนี้สินที่อาจเกิดขึ้น

3.37.1 การรับอวัล การค้าประกัน และภาวะผูกพัน

(หน่วย: พันบาท)

	งบการเงินรวม	
	ณ วันที่ 31 ธันวาคม	
	2560	2559
การรับอวัลตัวเงิน	-	268,042
การค้าประกันอื่น	627,912	728,146
วงเงินเบิกเกินบัญชีที่ลูกค้ายังไม่ได้ถอน	575,279	30,000
สัญญาแลกเปลี่ยนอัตราดอกเบี้ย (หมายเหตุข้อ 3.38.4)	1,200,000	1,200,000
อื่นๆ	1,034,498	6,559,395
รวม	3,437,689	8,785,583

3.37.2 คดีฟ้องร้อง

ณ วันที่ 31 ธันวาคม 2560 และ 2559 มีคดีซึ่งบริษัทย่อยถูกฟ้องร้องเรียกค่าเสียหายเป็นจำนวนรวมประมาณ 345 ล้านบาท และ 312 ล้านบาท ตามลำดับ ซึ่งผลของคดียังไม่เป็นที่สิ้นสุด ฝ่ายบริหารของบริษัทฯ และบริษัทย่อยคาดว่าจะไม่ได้รับผลเสียหายอย่างเป็นทางการจากคดีฟ้องร้องดังกล่าวต้องบการเงินรวม

3.37.3 ภาวะผูกพันอื่น

ก) บริษัทย่อยมีภาวะผูกพันที่เกี่ยวข้องกับสัญญาบริการด้านคอมพิวเตอร์ในการจ่ายค่าบริการตามอัตราคงที่และอัตราผันแปรกับปริมาณและประเภทของการบริการตามที่ระบุในสัญญา

ข) บริษัทย่อยได้เข้าทำสัญญาเช่าดำเนินงานที่เกี่ยวข้องกับการเช่าอาคารสำนักงานและสาขา สัญญาดังกล่าวมีอายุประมาณ 1 - 10 ปี

ณ วันที่ 31 ธันวาคม 2560 และ 2559 บริษัทย่อยมีจำนวนเงินขั้นต่ำที่ต้องจ่ายในอนาคตทั้งสิ้นภายใต้สัญญาเช่าดำเนินงานที่บอกเลิกไม่ได้ ดังนี้

(หน่วย: ล้านบาท)

	ณ วันที่ 31 ธันวาคม	
	2560	2559
จ่ายชำระภายใน		
ไม่เกิน 1 ปี	213	164
มากกว่า 1 ถึง 5 ปี	319	150
มากกว่า 5 ปี	70	46

- ค) บริษัทย่อยมีภาวะผูกพันจากสัญญาบริการด้านคอมพิวเตอร์และการดำเนินงานที่เกี่ยวข้องกับธุรกิจบัตรเครดิตในการจ่ายค่าบริการตามที่ระบุในสัญญา โดยบริษัทย่อยต้องจ่ายชำระค่าบริการดังกล่าวภายใน 1 ปีเป็นจำนวนเงินประมาณ 191 ล้านบาท

3.38 เครื่องมือทางการเงิน

3.38.1 ความเสี่ยงด้านการให้สินเชื่อ

ความเสี่ยงจากการให้สินเชื่อ คือ ความเสี่ยงที่คู่สัญญาหรือผู้กู้ยืมไม่สามารถปฏิบัติตามเงื่อนไขและข้อตกลงในสัญญาทางการเงินทำให้ไม่สามารถชำระหนี้ที่มีต่อบริษัทและบริษัทย่อยเมื่อครบกำหนดได้ หรือตั้งใจไม่ปฏิบัติตามสัญญาที่จะชำระหนี้ให้กับบริษัทและบริษัทย่อย

บริษัทในกลุ่มทิสโก้มีความเสี่ยงด้านการให้สินเชื่อที่เกี่ยวข้องกับเงินให้สินเชื่อแก่ลูกหนี้ และการค้าประกันการกู้ยืมและอื่นๆ กลุ่มบริษัททิสโก้มีการบริหารจัดการความเสี่ยงแบบรวมศูนย์ ภายใต้แนวทางการกำกับแบบรวมกลุ่มของธนาคารแห่งประเทศไทย บริษัทและบริษัทย่อย (“กลุ่มบริษัท”) กำหนดนโยบายบริหารความเสี่ยงและวิธีการในการควบคุมสินเชื่อที่เหมาะสมตั้งแต่ขั้นตอนของการพิจารณาอนุมัติสินเชื่อ การวิเคราะห์ความเสี่ยงและความสามารถในการชำระหนี้ นอกจากนี้ กลุ่มบริษัทได้นำระบบ Credit Scoring มาใช้กับสินเชื่อเช่าซื้อรายย่อยโดยสามารถเพิ่มประสิทธิภาพกระบวนการพิจารณาอนุมัติสินเชื่อให้สะท้อนความเสี่ยงได้อย่างมีประสิทธิภาพมากขึ้น กลุ่มบริษัทได้จัดให้มีการสอบทานสินเชื่อเพื่อตรวจสอบและทบทวนคุณภาพสินเชื่อเพื่อเป็นการป้องกันและแก้ไขสินเชื่อที่จะเป็นปัญหาในอนาคต ดังนั้นกลุ่มบริษัทจึงไม่คาดว่าจะได้รับความเสียหายที่เป็นสาระสำคัญจากการให้สินเชื่อและการค้าประกันการกู้ยืมนี้ นอกจากนี้การให้สินเชื่อรวมของกลุ่มบริษัทมีการกระจุกตัวอยู่ในระดับต่ำเนื่องจากกลุ่มบริษัทมีฐานลูกค้าที่หลากหลายและมีลูกค้ารายย่อยอยู่จำนวนมาก ราย จำนวนเงินสูงสุดที่กลุ่มบริษัทอาจต้องสูญเสียจากการให้สินเชื่อ คือ มูลค่าตามบัญชีของเงินให้สินเชื่อแก่ลูกหนี้ที่แสดงอยู่ในงบการเงิน

คุณภาพของความเสี่ยงจากการให้สินเชื่อตามสัญญาเช่าซื้อของบริษัทย่อยที่ประกอบธุรกิจการธนาคาร ซึ่งเป็นเงินให้สินเชื่อส่วนใหญ่ของกลุ่มบริษัทมีรายละเอียดดังนี้

ความเสี่ยงของสินเชื่อตามสัญญาเช่าซื้อที่ไม่เกินกำหนดชำระของบริษัทย่อยที่ประกอบธุรกิจการธนาคารสามารถจำแนกคุณภาพของความเสี่ยงจากการให้สินเชื่อออกเป็น 3 กลุ่ม ได้แก่ สินเชื่อที่มีคุณภาพสูงมาก สินเชื่อที่มีคุณภาพสูง และสินเชื่อที่มีคุณภาพปานกลาง โดยกำหนดตามประมาณการค่าความเสียหายที่คาดว่าจะเกิดขึ้นภายในระยะเวลา 1 ปี ทั้งนี้ สินเชื่อที่มีคุณภาพสูงมาก หมายถึง สินเชื่อที่มีค่าความเสียหายที่คาดว่าจะเกิดขึ้นภายในระยะเวลา 1 ปี น้อยกว่าหรือเท่ากับร้อยละ 0.2 ของยอดสินเชื่อในกลุ่ม สินเชื่อที่มีคุณภาพสูง หมายถึง สินเชื่อที่มีค่าความเสียหายที่คาดว่าจะเกิดขึ้นภายในระยะเวลา 1 ปีระหว่างร้อยละ 0.2 ถึงร้อยละ 2 และสินเชื่อที่มีคุณภาพปานกลาง หมายถึง สินเชื่อที่มีค่าความเสียหายที่คาดว่าจะเกิดขึ้นภายในระยะเวลา 1 ปีมากกว่าร้อยละ 2

ความเสี่ยงของสินเชื่อตามสัญญาเช่าซื้อของบริษัทย่อยที่ประกอบธุรกิจการธนาคารจำแนกตามคุณภาพของสินเชื่อได้ดังนี้

(หน่วย: ล้านบาท)

ณ วันที่ 31 ธันวาคม

	2560	2559
สินเชื่อที่ยังไม่เกินกำหนดชำระ		
สินเชื่อที่มีคุณภาพสูงมาก	55,544	42,556
สินเชื่อที่มีคุณภาพสูง	53,935	76,086
สินเชื่อที่มีคุณภาพปานกลาง	12,637	13,156
รวม	122,116	131,798
สินเชื่อที่เกินกำหนดชำระระหว่าง 31 วัน ถึง 90 วัน	12,298	13,434
สินเชื่อที่เกินกำหนดชำระมากกว่า 90 วัน	3,189	4,319
รวมทั้งหมด	137,603	149,551

3.38.2 ความเสี่ยงจากการเปลี่ยนแปลงของราคา

ความเสี่ยงจากการเปลี่ยนแปลงของราคา คือ ความเสี่ยงที่เกิดขึ้นจากการเปลี่ยนแปลงของราคาของตราสารและอัตราดอกเบี้ย ซึ่งจะมีผลทำให้เกิดความผันผวนต่อรายได้หรือเงินกองทุนของกลุ่มบริษัท เพื่อให้การบริหารความเสี่ยงจากการเปลี่ยนแปลงของราคาเป็นไปอย่างมีประสิทธิภาพ แนวทางการบริหารจัดการความเสี่ยงจากการเปลี่ยนแปลงของราคาที่เหมาะสมจะถูกนำมาประยุกต์ใช้ โดยความเสี่ยงจากการเปลี่ยนแปลงของราคาของทั้งสินทรัพย์และหนี้สินทางการเงินของกลุ่มบริษัทจะถูกประเมินโดยการใช้แบบจำลอง Value at Risk (VaR) รวมถึงวิธีการที่เหมาะสมกับลักษณะของความเสี่ยงแต่ละประเภท นอกจากนี้กลุ่มบริษัทยังได้ใช้กระบวนการทดสอบย้อนหลัง (Back Testing) ในการตรวจสอบความถูกต้องของแบบจำลอง Value at Risk และการประเมินความเสี่ยงภายใต้ภาวะวิกฤติ (Stress Testing) เพื่อให้ประกอบการวัดความเสี่ยงในกรณีที่ตัวแปรจากแบบจำลองได้ถูกกำหนดให้อยู่ในเหตุการณ์ที่เลวร้ายที่สุด ทั้งนี้วัตถุประสงค์ในการทำธุรกรรมรวมถึงสภาพคล่องของหลักทรัพย์จะต้องได้รับการประเมินความเสี่ยงและบริหารจัดการอย่างเพียงพอ

3.38.2.1 ความเสี่ยงจากการเปลี่ยนแปลงของราคาของสินทรัพย์ทางการเงินที่มีราคาซื้อขายในตลาด

ความเสี่ยงจากการเปลี่ยนแปลงของราคาของสินทรัพย์ทางการเงินของกลุ่มบริษัทที่มีราคาซื้อขายในตลาด ณ วันที่ในงบการเงินประเมินโดยแบบจำลองภายในตามหลักการ Value at Risk ค่าความเสี่ยงที่คำนวณได้จากแบบจำลอง Value at Risk เป็นค่าที่ใช้ประมาณมูลค่าความสูญเสียสูงสุดที่อาจเกิดขึ้น ณ ระดับความเชื่อมั่นร้อยละ 99 ในกรณีที่คงสถานะของสินทรัพย์ทางการเงินที่มีราคาซื้อขายในตลาดเป็นระยะเวลา 1 ปี แสดงดังนี้

(หน่วย: ล้านบาท)

ความเสี่ยงจากการเปลี่ยนแปลงของราคา ณ
วันที่ 31 ธันวาคม

	2560	2559
สินทรัพย์ทางการเงินที่มีราคาซื้อขายในตลาด		
ตราสารทุน	201	173
ตราสารหนี้	3	5
ตราสารอนุพันธ์	3	10
เงินตราสกุลต่างประเทศ	32	53

3.38.2.2 ความเสี่ยงของสินทรัพย์และหนี้สินที่อ่อนไหวต่อการเปลี่ยนแปลงของอัตราดอกเบี้ย

ความเสี่ยงของสินทรัพย์และหนี้สินที่อ่อนไหวต่อการเปลี่ยนแปลงของอัตราดอกเบี้ย ประเมินจากความอ่อนไหวของรายได้ดอกเบี้ยสุทธิในระยะเวลา 1 ปี ต่อการเปลี่ยนแปลงของอัตราดอกเบี้ย ภายใต้โครงสร้างสินทรัพย์และหนี้สินที่อ่อนไหวต่อการเปลี่ยนแปลงของอัตราดอกเบี้ยคงที่ของกลุ่มบริษัท ณ วันที่ในงบการเงิน โดยกำหนดให้การเปลี่ยนแปลงของอัตราดอกเบี้ยเกิดขึ้นทันทีและยังไม่พิจารณาถึงการขยายตัวตามปกติของสินทรัพย์และหนี้สิน แสดงดังนี้

(หน่วย: ล้านบาท)

ความอ่อนไหวของ
รายได้ดอกเบี้ยสุทธิเพิ่มขึ้น (ลดลง)
ณ วันที่ 31 ธันวาคม

	2560	2559
การเปลี่ยนแปลงของอัตราดอกเบี้ย		
ดอกเบี้ยขึ้นร้อยละ 1	299.01	56.98
ดอกเบี้ยลงร้อยละ 1	(299.01)	(56.98)

อย่างไรก็ตาม เมื่อพิจารณาอัตราการขายตัวของธุรกิจและการเปลี่ยนแปลงอย่างค่อยเป็นค่อยไปของอัตราดอกเบี้ยซึ่งจะแสดงถึงสภาพของการดำเนินธุรกิจที่แท้จริงได้ดีกว่า ความอ่อนไหวของรายได้ดอกเบี้ยสุทธิที่เกิดขึ้นจะน้อยกว่าผลกระทบต่อรายได้ดอกเบี้ยสุทธิจากการวิเคราะห์ข้างต้น ความเสี่ยงของสินทรัพย์และหนี้สินที่อ่อนไหวต่อการเปลี่ยนแปลงของอัตราดอกเบี้ยที่แสดงนี้ไม่ได้นับรวมถึงสถานะของตราสารหนี้ที่มีราคาซื้อขายในตลาด ซึ่งได้แสดงไว้ในส่วนของความเสี่ยงจากการเปลี่ยนแปลงของราคาของสินทรัพย์ทางการเงินที่มีราคาซื้อขายในตลาดแล้ว

3.38.2.3 ความเสี่ยงด้านอัตราดอกเบี้ย

บริษัทและบริษัทย่อยมีความเสี่ยงด้านอัตราดอกเบี้ยที่เกี่ยวข้องกับเครื่องมือทางการเงินที่สำคัญดังนี้

(หน่วย: ล้านบาท)

รายการ	งบการเงินรวม ณ วันที่ 31 ธันวาคม 2560			
	ยอดคงเหลือของเครื่องมือทางการเงิน			
	มีอัตราดอกเบี้ย ปรับขึ้นลง ตามอัตราตลาด	มีอัตรา ดอกเบี้ยคงที่	ไม่มีดอกเบี้ย	รวม
สินทรัพย์ทางการเงิน				
เงินสด	-	-	1,325	1,325
รายการระหว่างธนาคารและตลาดเงิน	232	43,030	1,385	44,647
เงินลงทุนสุทธิ	-	3,957	3,590	7,547
เงินให้สินเชื่อแก่ลูกหนี้ ⁽¹⁾	27,340	220,741	4,019	252,100
ลูกหนี้ธุรกิจหลักทรัพย์และสัญญาซื้อขายล่วงหน้า	-	-	2,342	2,342
	27,572	267,728	12,661	307,961
หนี้สินทางการเงิน				
เงินรับฝาก	68,049	112,474	281	180,804
รายการระหว่างธนาคารและตลาดเงิน	442	3,479	96	4,017
หนี้สินจำคินเมื่อทวงถาม	-	-	431	431
หนี้สินตราสารอนุพันธ์	-	-	30	30
ตราสารหนี้ที่ออกและเงินกู้ยืม	-	71,079	-	71,079
เจ้าหนี้ธุรกิจหลักทรัพย์และสัญญาซื้อขายล่วงหน้า	-	-	2,216	2,216
เจ้าหนี้สำนักหักบัญชี	-	-	114	114
	68,491	187,032	3,168	258,691

⁽¹⁾ ยอดคงเหลือของเงินให้สินเชื่อที่มีอัตราดอกเบี้ยปรับขึ้นลงตามอัตราตลาดและมีอัตราดอกเบี้ยคงที่ได้รวมเงินให้สินเชื่อที่หยุดรับรู้รายได้ตามเกณฑ์คงค้าง

(หน่วย: ล้านบาท)

งบการเงินรวม ณ วันที่ 31 ธันวาคม 2559

รายการ	ยอดคงเหลือของเครื่องมือทางการเงิน			
	มีอัตราดอกเบี้ย			รวม
	ปรับขึ้นลง	มีอัตราดอกเบี้ยคงที่	ไม่มีดอกเบี้ย	
ตามอัตราตลาด				
สินทรัพย์ทางการเงิน				
เงินสด	-	-	1,149	1,149
รายการระหว่างธนาคารและตลาดเงิน	24	36,459	1,584	38,067
เงินลงทุนสุทธิ	-	2,097	5,092	7,189
เงินให้สินเชื่อแก่ลูกหนี้ ⁽¹⁾	15,254	206,731	3,470	225,455
ลูกหนี้ธุรกิจหลักทรัพย์และสัญญาซื้อขายล่วงหน้า	-	-	1,374	1,374
ลูกหนี้สำนักหักบัญชี	-	-	145	145
	15,278	245,287	12,814	273,379
หนี้สินทางการเงิน				
เงินรับฝาก	55,375	99,448	244	155,067
รายการระหว่างธนาคารและตลาดเงิน	345	4,811	41	5,197
หนี้สินจ่ายคืนเมื่อทวงถาม	-	-	180	180
หนี้สินตราสารอนุพันธ์	-	-	34	34
ตราสารหนี้ที่ออกและเงินกู้ยืม	-	70,329	-	70,329
เจ้าหนี้ธุรกิจหลักทรัพย์และสัญญาซื้อขายล่วงหน้า	-	-	1,511	1,511
	55,720	174,588	2,010	232,318

⁽¹⁾ ยอดคงเหลือของเงินให้สินเชื่อที่มีอัตราดอกเบี้ยปรับขึ้นลงตามอัตราตลาดและมีอัตราดอกเบี้ยคงที่ได้รวมเงินให้สินเชื่อที่หยุดรับรู้รายได้ตามเกณฑ์คงค้าง

(หน่วย: ล้านบาท)

งบการเงินเฉพาะกิจการ ณ วันที่ 31 ธันวาคม 2560

รายการ	ยอดคงเหลือของเครื่องมือทางการเงิน			
	มีอัตราดอกเบี้ย			รวม
	ปรับขึ้นลง	มีอัตราดอกเบี้ยคงที่	ไม่มีดอกเบี้ย	
ตามอัตราตลาด				
สินทรัพย์ทางการเงิน				
รายการระหว่างธนาคารและตลาดเงิน	7	230	-	237
เงินลงทุนสุทธิ	-	-	870	870
เงินให้สินเชื่อแก่ลูกหนี้	-	3,540	-	3,540
	7	3,770	870	4,647
หนี้สินทางการเงิน				
ตราสารหนี้ที่ออกและเงินกู้ยืม	-	7,440	-	7,440
	-	7,440	-	7,440

(หน่วย: ล้านบาท)

งบการเงินเฉพาะกิจการ ณ วันที่ 31 ธันวาคม 2559

รายการ	ยอดคงเหลือของเครื่องมือทางการเงิน			
	มีอัตราดอกเบี้ย			รวม
	ปรับขึ้นลง ตามอัตราตลาด	มีอัตรา ดอกเบี้ยคงที่	ไม่มีดอกเบี้ย	
สินทรัพย์ทางการเงิน				
รายการระหว่างธนาคารและตลาดเงิน	8	526	-	534
เงินลงทุนสุทธิ	-	-	782	782
เงินให้สินเชื่อแก่ลูกหนี้	-	1,803	-	1,803
	<u>8</u>	<u>2,329</u>	<u>782</u>	<u>3,119</u>
หนี้สินทางการเงิน				
ตราสารหนี้ที่ออกและเงินกู้ยืม	-	5,930	-	5,930
	<u>-</u>	<u>5,930</u>	<u>-</u>	<u>5,930</u>

เครื่องมือทางการเงินที่มีอัตราดอกเบี้ยคงที่แยกตามวันที่ครบกำหนดหรือวันที่มีการกำหนดอัตราดอกเบี้ยใหม่ (หากวันที่มีการกำหนดอัตราดอกเบี้ยใหม่ถึงก่อน) โดยนับจากวันที่ในงบการเงินได้ดังนี้

(หน่วย: ล้านบาท)

งบการเงินรวม ณ วันที่ 31 ธันวาคม 2560

รายการ	ระยะเวลาการกำหนดอัตราดอกเบี้ยใหม่หรือวันครบกำหนด					รวม	อัตราดอกเบี้ย ร้อยละ
	เมื่อทวงถาม	0 - 3 เดือน	3 - 12 เดือน	1 - 5 ปี	เกิน 5 ปี		
สินทรัพย์ทางการเงิน							
รายการระหว่างธนาคาร และตลาดเงิน	35	42,995	-	-	-	43,030	1.5099
เงินลงทุนสุทธิ	-	2,404	1,262	289	2	3,957	2.7386
เงินให้สินเชื่อแก่ลูกหนี้	3,598	21,238	48,376	119,012	28,517	220,741	7.7769
	<u>3,633</u>	<u>66,637</u>	<u>49,638</u>	<u>119,301</u>	<u>28,519</u>	<u>267,728</u>	
หนี้สินทางการเงิน							
เงินรับฝาก	2,139	64,558	45,372	405	-	112,474	1.5044
รายการระหว่างธนาคาร และตลาดเงิน	1	994	215	2,269	-	3,479	1.3685
ตราสารหนี้ที่ออกและ เงินกู้ยืม	37	30,014	11,348	23,000	6,680	71,079	2.1993
	<u>2,177</u>	<u>95,566</u>	<u>56,935</u>	<u>25,674</u>	<u>6,680</u>	<u>187,032</u>	

(หน่วย: ล้านบาท)

งบการเงินรวม ณ วันที่ 31 ธันวาคม 2559

รายการ	ระยะเวลาการกำหนดอัตราดอกเบี้ยใหม่หรือวันครบกำหนด					รวม	อัตราดอกเบี้ย ร้อยละ
	เมื่อทวงถาม	0 - 3 เดือน	3 - 12 เดือน	1 - 5 ปี	เกิน 5 ปี		
สินทรัพย์ทางการเงิน							
รายการระหว่างธนาคารและ							
ตลาดเงิน	99	36,359	1	-	-	36,459	1.5869
เงินลงทุนสุทธิ	-	742	251	1,102	2	2,097	3.7354
เงินให้สินเชื่อแก่ลูกหนี้	22,559	22,561	49,345	107,253	5,013	206,731	7.5118
	<u>22,658</u>	<u>59,662</u>	<u>49,597</u>	<u>108,355</u>	<u>5,015</u>	<u>245,287</u>	
หนี้สินทางการเงิน							
รายการระหว่างธนาคารและ							
ตลาดเงิน	3,661	61,634	33,833	320	-	99,448	1.6042
ตลาดเงิน	451	639	1,277	-	2,444	4,811	1.4656
ตราสารหนี้ที่ออกและเงินกู้ยืม	37	24,730	22,739	15,500	7,323	70,329	2.2208
	<u>4,149</u>	<u>87,003</u>	<u>57,849</u>	<u>15,820</u>	<u>9,767</u>	<u>174,588</u>	

(หน่วย: ล้านบาท)

งบการเงินเฉพาะกิจการ ณ วันที่ 31 ธันวาคม 2560

รายการ	ระยะเวลาการกำหนดอัตราดอกเบี้ยใหม่หรือวันครบกำหนด					รวม	อัตราดอกเบี้ย ร้อยละ
	เมื่อทวงถาม	0 - 3 เดือน	3 - 12 เดือน	1 - 5 ปี	เกิน 5 ปี		
สินทรัพย์ทางการเงิน							
รายการระหว่างธนาคารและ							
ตลาดเงิน	230	-	-	-	-	230	0.8500
เงินให้สินเชื่อแก่ลูกหนี้	3,540	-	-	-	-	3,540	2.0000
	<u>3,770</u>	<u>-</u>	<u>-</u>	<u>-</u>	<u>-</u>	<u>3,770</u>	
หนี้สินทางการเงิน							
ตราสารหนี้ที่ออกและเงินกู้ยืม							
	-	7,440	-	-	-	7,440	1.5766
	<u>-</u>	<u>7,440</u>	<u>-</u>	<u>-</u>	<u>-</u>	<u>7,440</u>	

(หน่วย: ล้านบาท)

งบการเงินเฉพาะกิจการ ณ วันที่ 31 ธันวาคม 2559

รายการ	ระยะเวลาการกำหนดอัตราดอกเบี้ยใหม่หรือวันครบกำหนด					รวม	อัตราดอกเบี้ย ร้อยละ
	เมื่อทวงถาม	0 - 3 เดือน	3 - 12 เดือน	1 - 5 ปี	เกิน 5 ปี		
สินทรัพย์ทางการเงิน							
รายการระหว่างธนาคารและ							
ตลาดเงิน	526	-	-	-	-	526	0.8500
เงินให้สินเชื่อแก่ลูกหนี้	1,803	-	-	-	-	1,803	1.7500
	<u>2,329</u>	<u>-</u>	<u>-</u>	<u>-</u>	<u>-</u>	<u>2,329</u>	
หนี้สินทางการเงิน							
ตราสารหนี้ที่ออกและเงินกู้ยืม							
	-	4,930	1,000	-	-	5,930	1.6575
	<u>-</u>	<u>4,930</u>	<u>1,000</u>	<u>-</u>	<u>-</u>	<u>5,930</u>	

ยอดคงเหลือของเงินให้สินเชื่อแก่ลูกหนี้ (รวมเงินให้สินเชื่อแก่ลูกหนี้ที่หยุดรับรู้รายได้) ตามที่แสดงในตารางข้างต้นแสดงยอดก่อนหักค่าเผื่อหนี้สงสัยจะสูญ

3.38.3 ความเสี่ยงด้านสภาพคล่อง

ความเสี่ยงด้านสภาพคล่อง คือ ความเสี่ยงที่บริษัทย่อยที่ประกอบธุรกิจการธนาคารไม่สามารถปฏิบัติตามภาวะผูกพันในการชำระเงินเมื่อครบกำหนด เนื่องจากไม่สามารถเปลี่ยนสินทรัพย์เป็นเงินสดหรือไม่สามารถจัดหาเงินทุนใหม่มาให้ได้เพียงพอต่อความต้องการภายในระยะเวลาที่กำหนด ซึ่งอาจทำให้เกิดความเสียหายต่อบริษัทย่อยได้ ความเสี่ยงด้านสภาพคล่องเกิดจากปัจจัยทั้งภายในและภายนอก โดยปัจจัยภายในขึ้นอยู่กับโครงสร้างของสินทรัพย์และหนี้สินและการสำรองสินทรัพย์สภาพคล่องเพื่อนำมาใช้รองรับความต้องการ ส่วนปัจจัยภายนอกขึ้นอยู่กับภาวะสภาพคล่องของตลาดและความเชื่อมั่นของผู้ฝากเงินเป็นหลัก

แนวทางการบริหารความเสี่ยงด้านสภาพคล่อง

การบริหารความเสี่ยงด้านสภาพคล่องอยู่ภายใต้การดูแลของคณะกรรมการบริหารความเสี่ยงโดยหน่วยงานบริหารเงินจะทำหน้าที่ดูแลรับผิดชอบในการจัดการฐานะสภาพคล่องในแต่ละวันให้สอดคล้องและเป็นไปตามนโยบายบริหารความเสี่ยงของบริษัทย่อยที่ประกอบธุรกิจการธนาคาร รวมถึงตามเกณฑ์ของทางการ หน่วยงานบริหารความเสี่ยงจะติดตามและควบคุมการดำรงฐานะสภาพคล่องของบริษัทย่อยให้เป็นไปตามขอบเขตที่กำหนด

นโยบายหลักในการบริหารความเสี่ยงด้านสภาพคล่องประกอบด้วย การบริหารจัดการโครงสร้างกระแสเงินสด การระงับตัวของเงินฝาก สินทรัพย์สภาพคล่อง รวมถึงแผนฉุกเฉินเพื่อการบริหารสภาพคล่องในยามวิกฤติ (Emergency Contingency Plan) กลยุทธ์การบริหารความเสี่ยงด้านสภาพคล่องได้พิจารณาถึงสภาพคล่องในตลาด รวมทั้งผลกระทบต่อสถานะความเสี่ยงของบริษัทย่อยที่ประกอบธุรกิจการธนาคารในกรณีที่เกิดการเปลี่ยนแปลงที่ไม่ได้คาดการณ์ขึ้น ในส่วนของความเสี่ยงจากความไม่สอดคล้องกันของกระแสเงินสดจากสินทรัพย์และหนี้สินตามอายุสัญญา (Maturity Mismatch) และระดับของสินทรัพย์สภาพคล่องสูงมีอย่างเพียงพอและจะถูกติดตามอย่างสม่ำเสมอ การจัดหาแหล่งเงินทุนและการระงับตัวของแหล่งเงินทุนจะต้องถูกวางแผนเพื่อให้ความเสี่ยงและผลตอบแทนอยู่ในระดับที่เหมาะสม นอกจากนี้แผนฉุกเฉินสำหรับการบริหารจัดการสภาพคล่องในภาวะวิกฤติเศรษฐกิจได้ถูกจัดทำขึ้นเพื่อให้สามารถนำมาใช้ได้ทันเวลา นอกจากนี้เครื่องมือที่กล่าวไว้ข้างต้นบริษัทย่อยยังกำหนดสัดส่วนสินเชื่อต่อเงินฝากและเงินกู้ ระดับของสินทรัพย์สภาพคล่องเพื่อควบคุมความเสี่ยง โดยฐานะความเสี่ยงด้านสภาพคล่องจะถูกติดตามอย่างสม่ำเสมอเป็นรายวันและรายงานต่อผู้บริหารและหน่วยงานที่เกี่ยวข้อง

บริษัทย่อยที่ประกอบธุรกิจการธนาคารมีการพิจารณาสถานการณ์ฉุกเฉินด้านสภาพคล่อง โดยพิจารณาทั้งสถานการณ์ของบริษัทย่อยและสถานการณ์ที่อาจเกิดขึ้นทั้งระบบสถาบันการเงิน ซึ่งทำให้มีปริมาณเงินไหลออกจากบริษัทย่อยที่ประกอบธุรกิจการธนาคารมากกว่าปกติ

บริษัทย่อยที่ประกอบธุรกิจการธนาคารมีแหล่งที่มาของเงินทุนที่สำคัญจากการระดมเงินฝากเป็นหลัก โดยจากสถานการณ์ที่ผ่านมาเงินทุนจากเงินฝากยังมีอัตราการเบิกถอนเมื่อครบอายุที่ต่ำโดยส่วนใหญ่ลูกค้าจะฝากเงินกับบริษัทย่อยต่อไป นอกจากนี้บริษัทย่อยยังมีหุ้นกู้ทั้งประเภทไม่ด้อยสิทธิและด้อยสิทธิอีกจำนวนหนึ่ง สำหรับการนำไปของเงินทุนนั้น ส่วนใหญ่อยู่ในรูปแบบของเงินให้สินเชื่อเป็นหลัก โดยเงินทุนส่วนหนึ่งจะดำรงเป็นสินทรัพย์สภาพคล่องเพื่อรองรับความเสี่ยงด้านสภาพคล่อง ทั้งนี้บริษัทย่อยมีวงเงินที่อาจจะให้สินเชื่อภายในกลุ่มธุรกิจการเงินเพื่อเป็นการสนับสนุนสภาพคล่องยามจำเป็นสำหรับบริษัทในกลุ่ม

3.38.3.1 ปริมาณของหนี้สินตามระยะเวลาคงเหลือก่อนครบกำหนด

(หน่วย : ล้านบาท)

ณ วันที่ 31 ธันวาคม 2560			
ระยะเวลาคงเหลือ			
	น้อยกว่า 3 เดือน	3 - 12 เดือน	มากกว่า 1 ปี
หนี้สิน	170,031	56,935	32,384
			รวม
			259,350

(หน่วย : ล้านบาท)

ณ วันที่ 31 ธันวาคม 2559			
ระยะเวลาคงเหลือ			
	น้อยกว่า 3 เดือน	3 - 12 เดือน	มากกว่า 1 ปี
หนี้สิน	150,827	56,850	25,621
			รวม
			233,298

เมื่อครบกำหนดอายุสัญญา หนี้สินส่วนใหญ่ของบริษัทย่อยที่ประกอบธุรกิจการธนาคารจะยังคงถูกนำมาฝากใหม่ในอัตราที่สูงถึงร้อยละ 90 โดยเฉลี่ย ดังนั้นเมื่อพิจารณาพฤติกรรมดังกล่าวปริมาณเงินจะต่ำกว่าข้อมูลตามระยะเวลาคงเหลือก่อนครบกำหนด ทั้งนี้ปริมาณหนี้สินที่มีระยะเวลาคงเหลือน้อยกว่า 3 เดือนส่วนหนึ่งนั้นเป็นเงินฝากกระแสรายวันและออมทรัพย์ ซึ่งเงินฝากประเภทดังกล่าวจะมีลักษณะไม่อ่อนไหวและไม่มีการเคลื่อนย้ายปริมาณเงินที่รวดเร็ว

3.38.3.2 ปริมาณและองค์ประกอบสินทรัพย์ที่มีสภาพคล่องและอัตราส่วนการวัดค่าความเสี่ยง

(หน่วย: ล้านบาท)

	ณ วันที่ 31 ธันวาคม	
	2560	2559
องค์ประกอบของสินทรัพย์ที่มีสภาพคล่อง		
เงินสด	1,323	1,148
รายการระหว่างธนาคารและตลาดเงินสุทธิ	43,177	37,062
เงินลงทุนชั่วคราวสุทธิ	5,520	5,127
รวมสินทรัพย์ที่มีสภาพคล่อง ⁽¹⁾	50,020	43,337
ความต้องการสินทรัพย์สภาพคล่องตามเกณฑ์ ⁽²⁾	30,189	9,507

⁽¹⁾ สินทรัพย์สภาพคล่องและความต้องการสินทรัพย์พิจารณาตามเกณฑ์ภายใน

บริษัทย่อยที่ประกอบธุรกิจการธนาคารมีนโยบายในการดำรงฐานะสินทรัพย์สภาพคล่องตามเกณฑ์ของบริษัทย่อย โดยจะต้องสูงกว่าความต้องการสินทรัพย์สภาพคล่องตามเกณฑ์ภายใน โดย ณ วันที่ 31 ธันวาคม 2560 และ 2559 บริษัทย่อยที่ประกอบธุรกิจการธนาคารมีสินทรัพย์สภาพคล่องซึ่งคำนวณเป็นรายวันอยู่ที่ 50,020 ล้านบาท และ 43,337 ล้านบาท ตามลำดับ สูงกว่าความต้องการสินทรัพย์สภาพคล่องตามเกณฑ์ภายใน ซึ่งบริษัทย่อยพิจารณาเป็นรายวันที่ 30,189 ล้านบาท และ 9,507 ล้านบาท ตามลำดับ นอกจากนี้ บริษัทย่อยที่ประกอบธุรกิจการธนาคารยังมีกระแสเงินสดจากการดำเนินงาน รวมถึงวงเงินกู้ยืมระหว่างธนาคารซึ่งเพียงพอที่จะรองรับความต้องการสภาพคล่องที่อาจจะเกิดขึ้น

3.38.3.3 วันที่ที่ครบกำหนดของเครื่องมือทางการเงินนับจากวันที่ในงบการเงิน ณ วันที่ 31 ธันวาคม 2560 และ 2559 มีดังนี้

(หน่วย: ล้านบาท)

รายการ	งบการเงินรวม ณ วันที่ 31 ธันวาคม 2560							
	เมื่อ ทวงถาม	0 - 3 เดือน	3 - 12 เดือน	1 - 5 ปี	เกิน 5 ปี	ไม่มี กำหนด	หนี้ที่ไม่ก่อให้เกิด รายได้	รวม
สินทรัพย์ทางการเงิน								
เงินสด	1,325	-	-	-	-	-	-	1,325
รายการระหว่างธนาคารและตลาดเงิน	1,652	42,995	-	-	-	-	-	44,647
เงินลงทุนสุทธิ	-	3,391	2,059	289	2	1,806	-	7,547
เงินให้สินเชื่อแก่ลูกหนี้	2,503	21,507	49,479	128,672	44,100	-	5,829	252,090
ลูกหนี้ธุรกิจหลักทรัพย์และสัญญาซื้อขายล่วงหน้า	-	2,342	-	-	-	-	-	2,342
	5,480	70,235	51,538	128,961	44,102	1,806	5,829	307,951
หนี้สินทางการเงิน								
เงินรับฝาก	70,469	64,855	45,075	405	-	-	-	180,804
รายการระหว่างธนาคารและตลาดเงิน	540	993	215	2,269	-	-	-	4,017
หนี้สินจ่ายคืนเมื่อทวงถาม	431	-	-	-	-	-	-	431
หนี้สินตราสารอนุพันธ์	-	-	-	30	-	-	-	30
ตราสารหนี้ที่ออกและเงินกู้ยืม	37	27,514	13,848	23,000	6,680	-	-	71,079
เจ้าหนี้ธุรกิจหลักทรัพย์และสัญญาซื้อขายล่วงหน้า	-	2,216	-	-	-	-	-	2,216
เจ้าหนี้สำนักหักบัญชี	-	114	-	-	-	-	-	114
	71,477	95,692	59,138	25,704	6,680	-	-	258,691
ภาระผูกพันและหนี้สินที่อาจเกิดขึ้น								
การรับอวัลต์ตั๋วเงินและการค้าประกันการกู้ยืม	2	10	31	14	-	571	-	628
ภาระผูกพันอื่น	-	-	13	2,222	-	575	-	2,810

(หน่วย: ล้านบาท)

งบการเงินรวม ณ วันที่ 31 ธันวาคม 2559

รายการ	เมื่อ		3 - 12		ไม่มี	หนี้ที่ไม่ก่อให้เกิด	รวม
	งวดตาม	0 - 3 เดือน	เดือน	1 - 5 ปี			
สินทรัพย์ทางการเงิน							
เงินสด	1,149	-	-	-	-	-	1,149
รายการระหว่างธนาคารและตลาดเงิน	1,707	36,359	1	-	-	-	38,067
เงินลงทุนสุทธิ	-	1,851	2,164	1,102	2	2,070	7,189
เงินให้สินเชื่อแก่ลูกหนี้	24,464	23,437	49,886	111,272	10,686	-	225,455
ลูกหนี้ธุรกิจหลักทรัพย์และสัญญาซื้อขายล่วงหน้า	-	1,374	-	-	-	-	1,374
ลูกหนี้สำนักหักบัญชี	-	145	-	-	-	-	145
	27,320	63,166	52,051	112,374	10,688	2,070	273,379
หนี้สินทางการเงิน							
เงินรับฝาก	59,280	61,634	33,833	320	-	-	155,067
รายการระหว่างธนาคารและตลาดเงิน	837	639	1,277	-	2,444	-	5,197
หนี้สินจ่ายคืนเมื่อทวงถาม	180	-	-	-	-	-	180
หนี้สินตราสารอนุพันธ์	-	-	-	34	-	-	34
ตราสารหนี้ที่ออกและเงินกู้ยืม	37	24,730	22,739	15,500	7,323	-	70,329
เจ้าหนี้ธุรกิจหลักทรัพย์และสัญญาซื้อขายล่วงหน้า	-	1,511	-	-	-	-	1,511
	60,334	88,514	57,849	15,854	9,767	-	232,318
ภาระผูกพันและหนี้สินที่อาจเกิดขึ้น							
การรับอ่าวัวตัวเงินและการค้าประกัน							
การกู้ยืม	5	298	16	31	1	645	996
ภาระผูกพันอื่น	-	-	4,410	3,349	-	30	7,789

(หน่วย: ล้านบาท)

งบการเงินเฉพาะกิจการ ณ วันที่ 31 ธันวาคม 2560

รายการ	เมื่อ		3 - 12		ไม่มี	หนี้ที่ไม่ก่อให้เกิด	รวม
	งวดตาม	0 - 3 เดือน	เดือน	1 - 5 ปี			
สินทรัพย์ทางการเงิน							
รายการระหว่างธนาคารและตลาดเงิน	237	-	-	-	-	-	237
เงินลงทุนสุทธิ	-	-	-	-	-	870	870
เงินให้สินเชื่อแก่ลูกหนี้	3,540	-	-	-	-	-	3,540
	3,777	-	-	-	-	870	4,647
หนี้สินทางการเงิน							
ตราสารหนี้ที่ออกและเงินกู้ยืม	-	7,440	-	-	-	-	7,440
	-	7,440	-	-	-	-	7,440

(หน่วย: ล้านบาท)

งบการเงินเฉพาะกิจการ ณ วันที่ 31 ธันวาคม 2559

รายการ	เมื่อ		3 - 12		ไม่มี	หนี้ที่ไม่ก่อให้เกิด	รวม
	งวดตาม	0 - 3 เดือน	เดือน	1 - 5 ปี			
สินทรัพย์ทางการเงิน							
รายการระหว่างธนาคารและตลาดเงิน	534	-	-	-	-	-	534
เงินลงทุนสุทธิ	-	-	-	-	-	782	782
เงินให้สินเชื่อแก่ลูกหนี้	1,803	-	-	-	-	-	1,803
	2,337	-	-	-	-	782	3,119
หนี้สินทางการเงิน							
ตราสารหนี้ที่ออกและเงินกู้ยืม	-	4,930	1,000	-	-	-	5,930
	-	4,930	1,000	-	-	-	5,930

3.38.4 ตราสารอนุพันธ์

บริษัทย่อยมีนโยบายที่จะประกอบธุรกรรมตราสารทางการเงินที่เป็นตราสารอนุพันธ์เพื่อป้องกันความเสี่ยงและเพื่อค้า

ณ วันที่ 31 ธันวาคม 2560 และ 2559 บริษัทย่อยมีธุรกรรมตราสารทางการเงินที่เป็นตราสารอนุพันธ์เพื่อค้าดังนี้

สัญญาแลกเปลี่ยนอัตราดอกเบี้ย (Interest rate swap agreement)

บริษัทย่อยที่ประกอบธุรกิจการธนาคารได้มีการทำสัญญาแลกเปลี่ยนอัตราดอกเบี้ย (Interest rate swap agreement) เพื่อเป็นเครื่องมือบริหารความเสี่ยงที่เกี่ยวข้องกับสินทรัพย์ทางการเงินที่มีอัตราดอกเบี้ย ซึ่งมีรายละเอียดดังต่อไปนี้

(หน่วย: ล้านบาท)

ณ วันที่ 31 ธันวาคม 2560		
ระยะเวลาสิ้นสุดสัญญา	มูลค่าสัญญา (Notional amount)	มูลค่ายุติธรรมขาดทุน
ปี 2562	1,200	(30)

(หน่วย: ล้านบาท)

ณ วันที่ 31 ธันวาคม 2559		
ระยะเวลาสิ้นสุดสัญญา	มูลค่าสัญญา (Notional amount)	มูลค่ายุติธรรมขาดทุน
ปี 2562	1,200	(34)

3.38.5 มูลค่ายุติธรรมของเครื่องมือทางการเงิน

ตารางต่อไปนี้เป็นารสรุปเปรียบเทียบมูลค่าตามบัญชีและมูลค่ายุติธรรมของเครื่องมือทางการเงิน

(หน่วย: ล้านบาท)

รายการ	งบการเงินรวม			
	ณ วันที่ 31 ธันวาคม			
	2560		2559	
	มูลค่าตาม บัญชี	มูลค่ายุติธรรม	มูลค่าตาม บัญชี	มูลค่ายุติธรรม
สินทรัพย์ทางการเงิน				
เงินสด	1,325	1,325	1,149	1,149
รายการระหว่างธนาคารและตลาดเงินสุทธิ	44,647	44,647	38,067	38,067
เงินลงทุนสุทธิ	7,547	8,968	7,190	8,332
เงินให้สินเชื่อแก่ลูกหนี้และดอกเบี้ยค้างรับสุทธิ	242,731 ⁽¹⁾	245,812	218,747 ⁽¹⁾	221,104
ลูกหนี้ธุรกิจหลักทรัพย์และสัญญาซื้อขายล่วงหน้า	2,342	2,342	1,374	1,374
ลูกหนี้สำนักหักบัญชี	-	-	145	145
หนี้สินทางการเงิน				
เงินรับฝาก	180,804	180,804	155,068	155,068
รายการระหว่างธนาคารและตลาดเงินสุทธิ	4,017	4,017	5,197	5,197
หนี้สินจ่ายคืนเมื่อทวงถาม	431	431	180	180
หนี้สินตราสารอนุพันธ์	30	30	34	34
ตราสารหนี้ที่ออกและเงินกู้ยืม	71,079	71,232	70,329	70,678
เจ้าหนี้ธุรกิจหลักทรัพย์และสัญญาซื้อขายล่วงหน้า	2,216	2,216	1,511	1,511
เจ้าหนี้สำนักหักบัญชี	114	114	-	-

⁽¹⁾ ณ วันที่ 31 ธันวาคม 2560 และ 2559 มูลค่าตามบัญชีของเงินให้สินเชื่อแก่ลูกหนี้และดอกเบี้ยค้างรับไม่รวมสำรองส่วนเกินจำนวน 2,088 ล้านบาท และ 1,276 ล้านบาท ตามลำดับ

(หน่วย: ล้านบาท)

รายการ	งบการเงินเฉพาะกิจการ			
	ณ วันที่ 31 ธันวาคม			
	2560		2559	
	มูลค่าตามบัญชี	มูลค่ายุติธรรม	มูลค่าตามบัญชี	มูลค่ายุติธรรม
สินทรัพย์ทางการเงิน				
เงินสด	70	70	70	70
รายการระหว่างธนาคารและตลาดเงินสุทธิ	237	237	534	534
เงินลงทุนสุทธิ	870	870	782	782
เงินให้สินเชื่อแก่ลูกหนี้และดอกเบี้ยค้างรับสุทธิ	3,540	3,540	1,803	1,803
หนี้สินทางการเงิน				
ตราสารหนี้ที่ออกและเงินกู้ยืม	7,440	7,440	5,930	5,930

ในการประเมินมูลค่ายุติธรรมของเครื่องมือทางการเงินนั้น มูลค่ายุติธรรมจะถูกพิจารณาพร้อมกับค่าเผื่อนี้ซึ่งจะสูญเสียตามความเสี่ยงที่เกี่ยวข้อง และสำหรับมูลค่าตามบัญชีของเครื่องมือทางการเงินนั้น คือ มูลค่าตามบัญชีสุทธิของเครื่องมือทางการเงินหลังจากการปรับลดค่าเผื่อนี้ซึ่งจะสูญเสียทั้งหมด

3.39 ลำดับชั้นของมูลค่ายุติธรรม

ณ วันที่ 31 ธันวาคม 2560 และ 2559 บริษัทและบริษัทย่อยมีสินทรัพย์และหนี้สินที่วัดมูลค่าด้วยมูลค่ายุติธรรมหรือเปิดเผยมูลค่ายุติธรรมแยกแสดงตามลำดับชั้นของมูลค่ายุติธรรม ดังนี้

(หน่วย: ล้านบาท)

	งบการเงินรวม				
	ณ วันที่ 31 ธันวาคม 2560				
	มูลค่าตามบัญชี	มูลค่ายุติธรรม			
	ระดับ 1	ระดับ 2	ระดับ 3	รวม	
สินทรัพย์ที่วัดมูลค่าด้วยมูลค่ายุติธรรม					
เงินลงทุนในหลักทรัพย์เพื่อขาย					
ตราสารทุน	449	449	-	-	449
ตราสารหนี้	5,743	-	5,742	-	5,743
หน่วยลงทุน	935	870	65	-	935
อสังหาริมทรัพย์เพื่อการลงทุน	32	-	-	32	32
อาคารชุดสำนักงาน	1,952	-	-	1,952	1,952
หนี้สินที่วัดมูลค่าด้วยมูลค่ายุติธรรม					
ตราสารอนุพันธ์					
สัญญาแลกเปลี่ยนอัตราดอกเบี้ย	30	-	30	-	30
สินทรัพย์ที่เปิดเผยมูลค่ายุติธรรม					
เงินสด	1,325	1,325	-	-	1,325
รายการระหว่างธนาคารและตลาดเงินสุทธิ	44,647	2,278	42,369	-	44,647
เงินลงทุนทั่วไป	420	-	-	1,841	1,841
เงินให้สินเชื่อแก่ลูกหนี้และดอกเบี้ยค้างรับ	242,731 ⁽¹⁾	-	63,353	182,459	245,812
ลูกหนี้ธุรกิจหลักทรัพย์และสัญญาซื้อขายล่วงหน้า	2,342	-	2,342	-	2,342
หนี้สินที่เปิดเผยมูลค่ายุติธรรม					
เงินรับฝาก	180,804	68,329	112,475	-	180,804
รายการระหว่างธนาคารและตลาดเงินสุทธิ	4,017	844	3,173	-	4,017
หนี้สินจ่ายคืนเมื่อทวงถาม	431	431	-	-	431
ตราสารหนี้ที่ออกและเงินกู้ยืม	71,079	-	71,232	-	71,232
เจ้าหนี้ธุรกิจหลักทรัพย์และสัญญาซื้อขายล่วงหน้า	2,216	-	2,216	-	2,216
เจ้าหนี้สำนักหักบัญชี	114	114	-	-	114

⁽¹⁾ มูลค่าตามบัญชีของเงินให้สินเชื่อแก่ลูกหนี้และดอกเบี้ยค้างรับไม่รวมสำรองส่วนเกินจำนวน 2,088 ล้านบาท

(หน่วย: ล้านบาท)

มูลค่าตาม บัญชี	งบการเงินรวม				
	ณ วันที่ 31 ธันวาคม 2559				
	มูลค่ายุติธรรม				
	ระดับ 1	ระดับ 2	ระดับ 3	รวม	
สินทรัพย์ที่วัดมูลค่าด้วยมูลค่ายุติธรรม					
เงินลงทุนในหลักทรัพย์เพื่อขาย					
ตราสารทุน	405	405	-	-	405
ตราสารหนี้	5,538	-	5,538	-	5,538
หน่วยลงทุน	811	782	29	-	811
อสังหาริมทรัพย์เพื่อการลงทุน	32	-	-	32	32
อาคารชุดสำนักงาน	1,992	-	-	1,992	1,992
หนี้สินที่วัดมูลค่าด้วยมูลค่ายุติธรรม					
ตราสารอนุพันธ์					
สัญญาแลกเปลี่ยนอัตราดอกเบี้ย	34	-	34	-	34
สินทรัพย์ที่เปิดเผยมูลค่ายุติธรรม					
เงินสด	1,149	1,149	-	-	1,149
รายการระหว่างธนาคารและตลาดเงินสุทธิ	38,067	2,059	36,008	-	38,067
เงินลงทุนทั่วไป	436	-	-	1,881	1,881
เงินให้สินเชื่อแก่ลูกหนี้และคอกเบี้ยค้างรับ	218,747 ⁽¹⁾	-	37,942	183,162	221,104
ลูกหนี้ธุรกิจหลักทรัพย์และสัญญาซื้อขายล่วงหน้า	1,374	-	1,374	-	1,374
ลูกหนี้สำนักหักบัญชี	145	-	145	-	145
หนี้สินที่เปิดเผยมูลค่ายุติธรรม					
เงินรับฝาก	155,068	55,619	99,449	-	155,068
รายการระหว่างธนาคารและตลาดเงินสุทธิ	5,197	612	4,585	-	5,197
หนี้สินจ่ายคืนเมื่อทวงถาม	180	180	-	-	180
ตราสารหนี้ที่ออกและเงินกู้ยืม	70,329	-	70,678	-	70,678
เจ้าหนี้ธุรกิจหลักทรัพย์และสัญญาซื้อขายล่วงหน้า	1,511	-	1,511	-	1,511

⁽¹⁾ มูลค่าตามบัญชีของเงินให้สินเชื่อแก่ลูกหนี้และคอกเบี้ยค้างรับไม่รวมสำรองส่วนเกินจำนวน 1,276 ล้านบาท

(หน่วย: ล้านบาท)

	งบการเงินเฉพาะกิจการ				
	ณ วันที่ 31 ธันวาคม 2560				
	มูลค่าตามบัญชี	มูลค่ายุติธรรม			
	ระดับ 1	ระดับ 2	ระดับ 3	รวม	
สินทรัพย์ที่วัดมูลค่าด้วยมูลค่ายุติธรรม					
เงินลงทุนในหลักทรัพย์เพื่อขาย					
หน่วยลงทุน	870	870	-	-	870
อสังหาริมทรัพย์เพื่อการลงทุน	835	-	-	835	835
อาคารชุดสำนักงาน	534	-	-	534	534
สินทรัพย์ที่เปิดเผยมูลค่ายุติธรรม					
เงินสด	70	70	-	-	70
รายการระหว่างธนาคารและตลาดเงินสุทธิ	237	7	230	-	237
เงินให้สินเชื่อแก่ลูกหนี้และคอกเบี้ยค้างรับ	3,540	-	-	3,540	3,540
หนี้สินที่เปิดเผยมูลค่ายุติธรรม					
ตราสารหนี้ที่ออกและเงินกู้ยืม	7,440	-	-	7,440	7,440

(หน่วย: ล้านบาท)

	งบการเงินเฉพาะกิจการ				
	ณ วันที่ 31 ธันวาคม 2559				
	มูลค่าตามบัญชี	มูลค่ายุติธรรม			
	ระดับ 1	ระดับ 2	ระดับ 3	รวม	
สินทรัพย์ที่วัดมูลค่าด้วยมูลค่ายุติธรรม					
เงินลงทุนในหลักทรัพย์เพื่อขาย					
หน่วยลงทุน	782	782	-	-	782
อสังหาริมทรัพย์เพื่อการลงทุน	778	-	-	778	778
อาคารชุดสำนักงาน	544	-	-	544	544
สินทรัพย์ที่เปิดเผยมูลค่ายุติธรรม					
เงินสด	70	70	-	-	70
รายการระหว่างธนาคารและตลาดเงินสุทธิ	534	7	527	-	534
เงินให้สินเชื่อแก่ลูกหนี้และคอกเบี้ยค้างรับ	1,803	-	-	1,803	1,803
หนี้สินที่เปิดเผยมูลค่ายุติธรรม					
ตราสารหนี้ที่ออกและเงินกู้ยืม	5,930	-	-	5,930	5,930

ความอ่อนไหวที่มีต่อการเปลี่ยนแปลงในข้อมูลที่ไม่สามารถสังเกตได้สำหรับสินทรัพย์ที่ไม่ใช่สินทรัพย์ทางการเงิน

มูลค่ายุติธรรมของอสังหาริมทรัพย์เพื่อการลงทุนและอาคารชุดสำนักงาน บริษัทฯและบริษัทย่อยได้ว่าจ้างให้ผู้ประเมินราคาภายนอกที่ได้รับอนุญาตจากสำนักงานคณะกรรมการกำกับหลักทรัพย์และตลาดหลักทรัพย์เป็นผู้ประเมินราคา โดยผู้ประเมินราคาใช้วิธีคิดจากรายได้ (Income Approach) โดยนำกระแสเงินสดสุทธิที่คาดว่าจะได้รับรายปีคิดลดด้วยอัตราคิดลดที่คำนึงถึงปัจจัยพื้นฐานเกี่ยวกับอัตราการกู้ยืมและปัจจัยความเสี่ยงต่างๆ

ในการคำนวณมูลค่ายุติธรรมของอสังหาริมทรัพย์เพื่อการลงทุนและอาคารชุดสำนักงาน ข้อมูลที่ไม่สามารถสังเกตได้ที่มีนัยสำคัญที่ถูกใช้เป็นสมมติฐานในการวัดมูลค่ายุติธรรมของอสังหาริมทรัพย์เพื่อการลงทุนและอาคารชุดสำนักงานได้แก่ อัตราการเติบโตของค่าเช่าต่อปีและอัตราคิดลดในอดีต 5% และ 9% ตามลำดับ การลดลงอย่างเป็นทางการของอัตราเติบโตของค่าเช่าหรือการเพิ่มขึ้นอย่างเป็นทางการของอัตราคิดลดจะทำให้มูลค่ายุติธรรมของอสังหาริมทรัพย์เพื่อการลงทุนและอาคารชุดสำนักงานลดลง

ในระหว่างปีปัจจุบัน ไม่มีการโอนรายการระหว่างลำดับชั้นของมูลค่ายุติธรรม

4. เงินปันผลจ่าย

	อนุมัติโดย	เงินปันผลจ่ายต่อหุ้น		จำนวน	เงินปันผลจ่าย
		หุ้นบุริมสิทธิ	หุ้นสามัญ	เงินปันผลจ่าย	ในเดือน
		(บาทต่อหุ้น)	(บาทต่อหุ้น)	(ล้านบาท)	
เงินปันผลประจำปีสำหรับปี 2558	ที่ประชุมสามัญ ผู้ถือหุ้นประจำปี 2559 ของ บริษัทฯ เมื่อวันที่ 21 เมษายน 2559	2.40	2.40	1,921	พฤษภาคม 2559
รวมเงินปันผลจ่ายในปี 2559				1,921	
เงินปันผลประจำปีสำหรับปี 2559	ที่ประชุมสามัญ ผู้ถือหุ้นประจำปี 2560 ของ บริษัทฯ เมื่อวันที่ 20 เมษายน 2560	3.50	3.50	2,802	พฤษภาคม 2560
รวมเงินปันผลจ่ายในปี 2560				2,802	

5. เหตุการณ์สำคัญในระหว่างปี

การเพิ่มทุนจดทะเบียนของบริษัทย่อย

โดยมติพิเศษของที่ประชุมวิสามัญผู้ถือหุ้น ครั้งที่ 3/2560 ของบริษัท ออล-เวย์ส จำกัด (บริษัทย่อย) เมื่อวันที่ 12 กันยายน 2560 ได้ อนุมัติการเพิ่มทุนจดทะเบียนของบริษัทอีกจำนวน 600 ล้านบาท จากเดิม 100 ล้านบาท เป็น 700 ล้านบาท โดยการออกหุ้นสามัญใหม่ จำนวน 6,000,000 หุ้น ทำให้หุ้นสามัญของบริษัทเพิ่มจากเดิม 1,000,000 หุ้น เป็น 7,000,000 หุ้น มูลค่าหุ้นละ 100 บาทและให้เรียกชำระค่าหุ้นเต็มมูลค่าหุ้น นอกจากนี้ได้อนุมัติให้แก้ไขเพิ่มเติมหนังสือบริคณห์สนธิของบริษัทข้อ 5 ดังนี้ ข้อ 5 ทุนของบริษัทกำหนดไว้เป็น จำนวน 700 ล้านบาท แบ่งออกเป็น 7,000,000 หุ้น มูลค่าหุ้นละ 100 บาท และเมื่อวันที่ 18 กันยายน 2560 บริษัทได้ดำเนินการจดทะเบียนเพิ่มทุนจดทะเบียนและจดทะเบียนแก้ไขเพิ่มเติมหนังสือบริคณห์สนธิของบริษัทกับกระทรวงพาณิชย์แล้ว

6. การอนุมัติงบการเงิน

งบการเงินนี้ได้รับการอนุมัติจากคณะกรรมการตรวจสอบของบริษัทฯ เมื่อวันที่ 12 กุมภาพันธ์ 2561

สรุปตำแหน่งรายการที่กำหนดตามแบบรายงานประจำปี (แบบ 56-2)

หัวข้อ	หน้า
1. นโยบายและภาพรวมการประกอบธุรกิจ	หน้า 1-1 ถึง 1-4
2. ลักษณะการประกอบธุรกิจ	หน้า 2-1 ถึง 2-21
3. ปัจจัยความเสี่ยง	หน้า 3-1 ถึง 3-12
4. ข้อมูลทั่วไปและข้อมูลสำคัญอื่น	หน้า 6-1
5. ผู้ถือหุ้น	หน้า 7-1 ถึง 7-2
6. นโยบายการจ่ายเงินปันผล	หน้า 7-14
7. โครงสร้างการจัดการ	หน้า 8-1 ถึง 8-30
8. การกำกับดูแลกิจการ	หน้า 9-1 ถึง 9-20
9. ความรับผิดชอบต่อสังคม	หน้า 10-1 ถึง 10-3
10. การควบคุมภายในและการบริหารจัดการความเสี่ยง	หน้า 11-1 ถึง 11-3
11. รายการระหว่างกัน	หน้า 12-1
12. ข้อมูลทางการเงินที่สำคัญ	หน้า 13-1 ถึง 13-9
13. การวิเคราะห์และคำอธิบายของฝ่ายจัดการ	หน้า 14-1 ถึง 14-10

หมายเหตุ: ผู้ลงทุนสามารถศึกษาข้อมูลของบริษัทที่ออกหลักทรัพย์เพิ่มเติมได้จากแบบแสดงรายการข้อมูลประจำปี (แบบ 56-1) ของบริษัท
ที่แสดงไว้ใน www.sec.or.th หรือเว็บไซต์ของบริษัท (www.tisco.co.th)



บริษัท ทีสโก้ไฟแนนเชียลกรุ๊ป จำกัด (มหาชน)

48/49 อาคารทีสโก้ทาวเวอร์ ถนนสาทรเหนือ แขวงสีลม เขตบางรัก กรุงเทพฯ 10500

โทร. 0 2633 6000 www.tisco.co.th